


Результаты работы школы по итогам 2018-2019 уч.года



Педагогический коллектив ГБОУ ООШ №21 г. Новокуйбышевска в 2018-2019 учебном году работал над созданием условий и механизмов для обеспечения качества образования на основе компетентного подхода, преемственности образовательных программ на всех уровнях общего образования и запросов потребителя.



ЦЕЛЬ ШКОЛЫ

Обеспечение высокого качества результатов обучения, основанных на компетентностном подходе, а также создание условий для формирования социально-ответственной, мобильной личности, готовой использовать накопленный социальный опыт в будущей учебной или профессиональной деятельности.



Характеристика педагогических кадров


В школе на 01.06.2019 г. 26 педагогических работников.

В возрасте от 25 до 30 лет-3ч

В возрасте от 31 года до 40 лет-3ч

В возрасте от 41 года до 50 лет-11ч

В возрасте от 51 года до 60 лет-9ч



ЗАДАЧИ НА 2018-2019 УЧ. ГОД

сохранить контингент учащихся

обеспечить **53%** качества обученности уч-ся из числа уч-ся , имеющих на конец года по одной четверке и по одной тройке по предмету и 100% успеваемости;

65% -в начальной школе

40%-5-9 классы

33%-9 классы

добиться получения категорий всеми учителями школы

обеспечить качественное прохождение выпускниками 9 классов государственной итоговой аттестации.



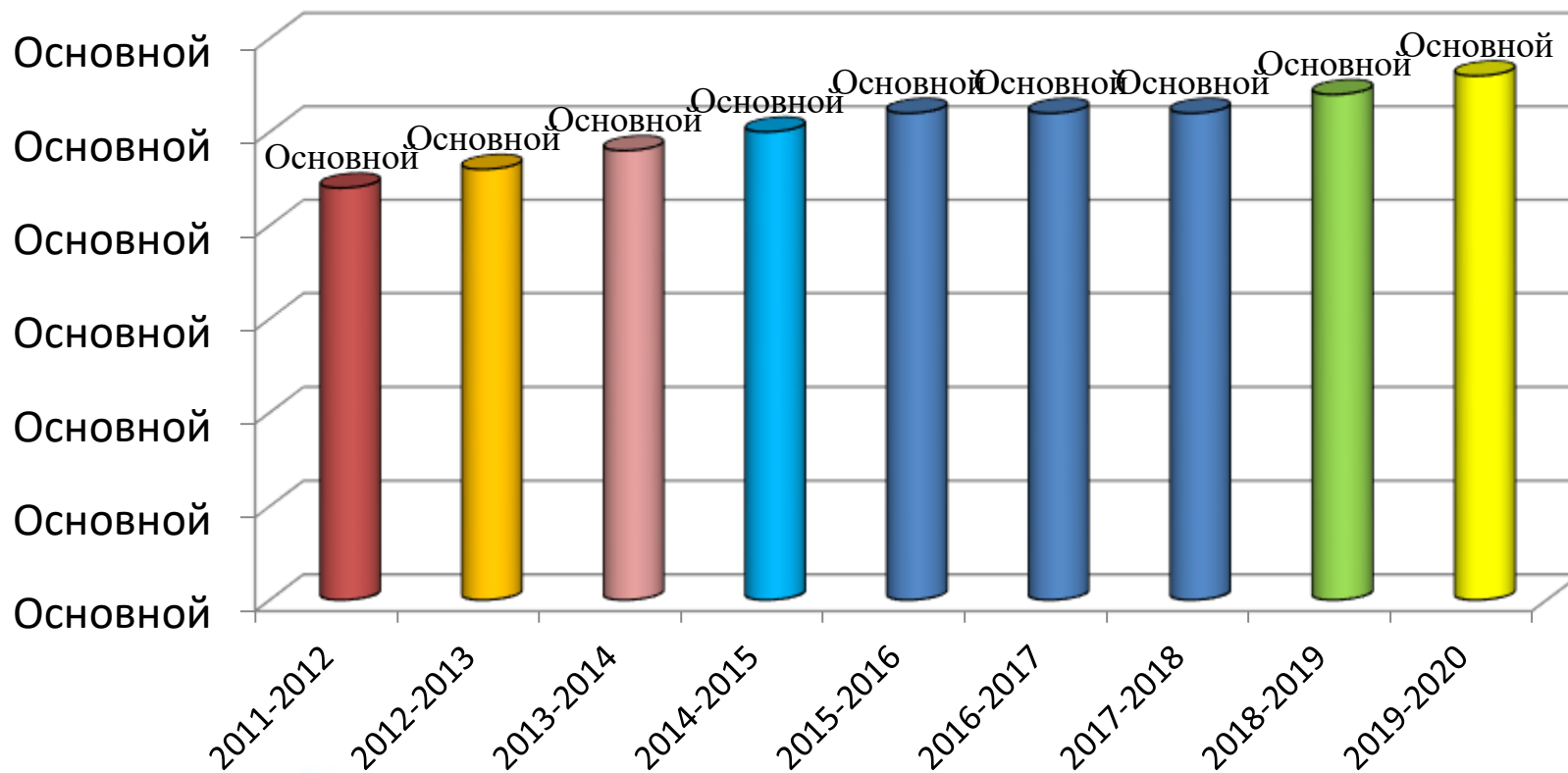
ЗАДАЧА №1

сохранить

КОНТИНГЕНТ учащихся

2017-2018 учебного года

ЗАДАЧА №1 сохранить контингент учащихся 2017-2018 учебного года



Положительно- рост количества классов
(увеличение числа учащихся)

Движение учащихся (за год)

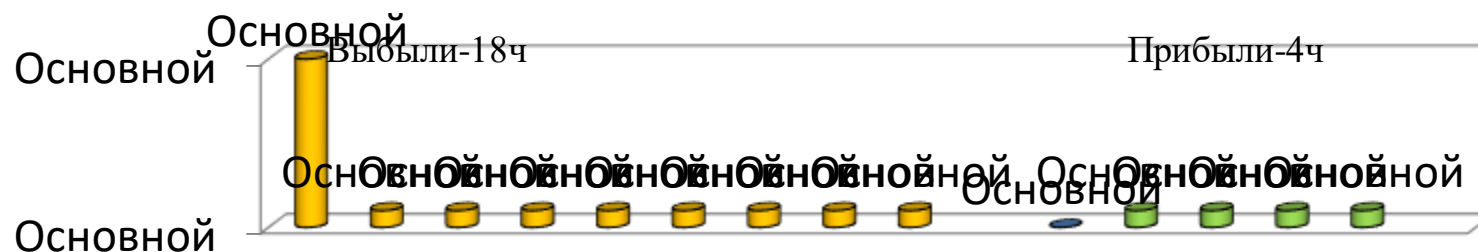
На 2018-2019 учебный год (на 5.09.18) в школе обучалось — 752 человека, 738 человек на 31 мая 2019г.

(27 классов-комплектов).

I уровень — 1-4 классы (16 классов — 431/422 человека);

II уровень — 5-9 классы (11 классов — 321/316 человек);

Выбыли в течение года -18 ч, прибыли 4ч.



Положительно- выбытие всех учащихся связано со сменой места жительства, заключениями ПМПК)

Сохранность контингента учащихся

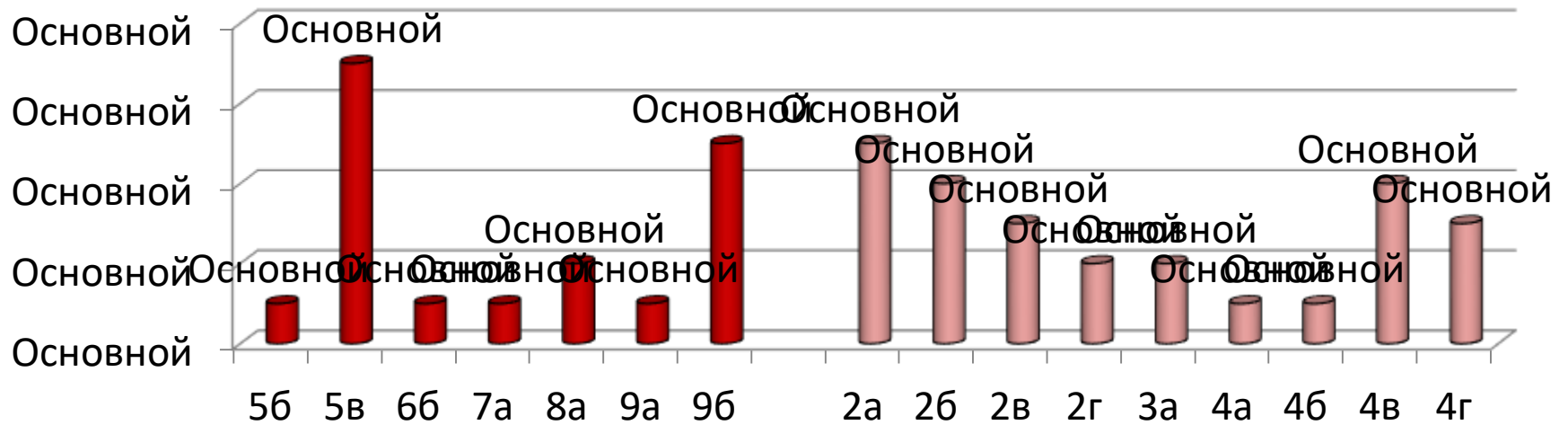
На 01.09.18	752
Выбыло за год	18
Выбыло 9 кл	54
Выбыло за лето	45
Прибыло за год	4
Прибыло за лето	3
Прибыло 1 кл	124
Прибыло 9 кл	2
Итого выбыло	117 (без 9 кл) -63
Итого прибыло	133(без 1 и 9кл) -7
Итого на 01.09.19	767

Задача выполнена

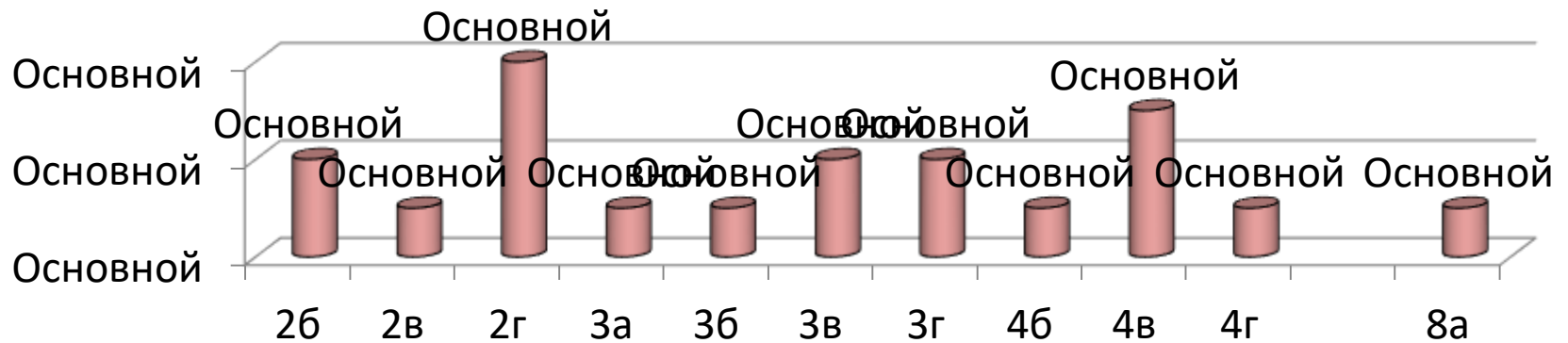
ЗАДАЧА №2

- обеспечить **53%** качества обученности уч-ся из числа уч-ся , имеющих на конец года по одной четверке и по одной тройке по предмету и **100%** успеваемости;
- **65%** -в начальной школе
- **40%**-5-9 классы
- **33%**-9 классы

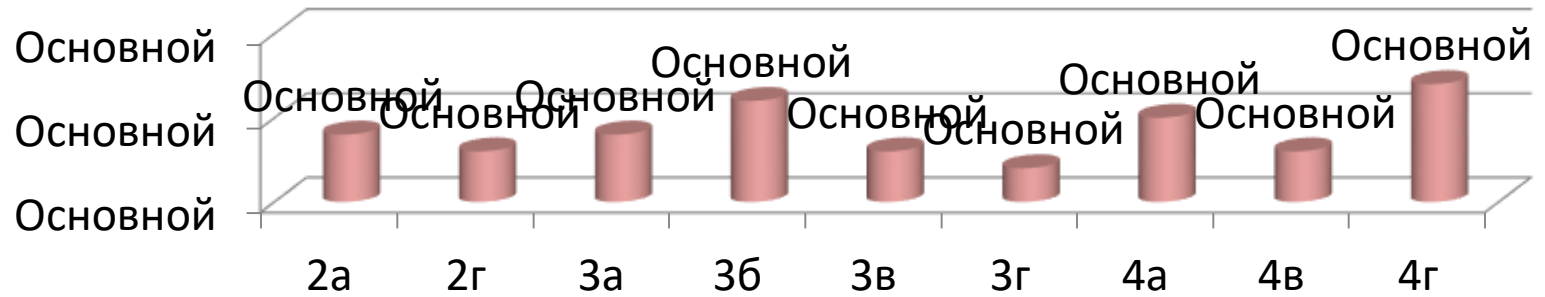
Качество обученности учащихся (отличники)




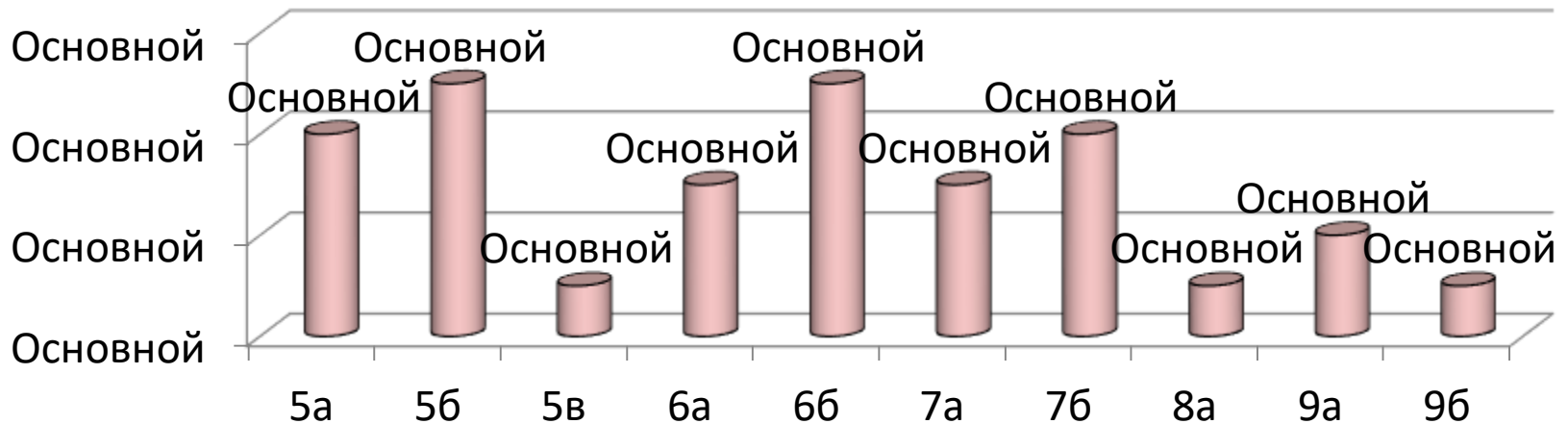
Качество обученности учащихся (учащиеся с 1 «4»)



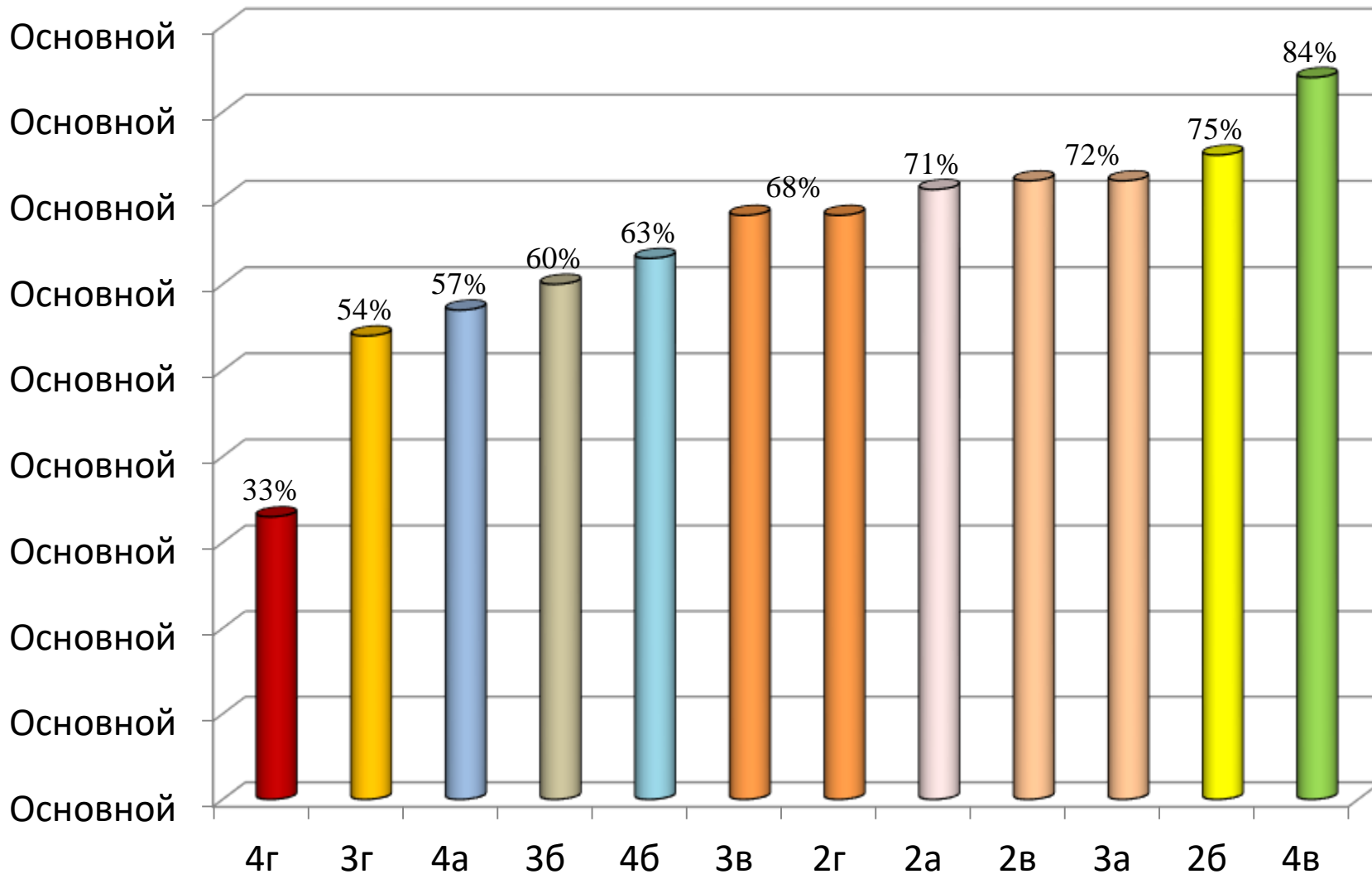
Качество обученности учащихся (учащиеся с 1 «3» начальное звено)



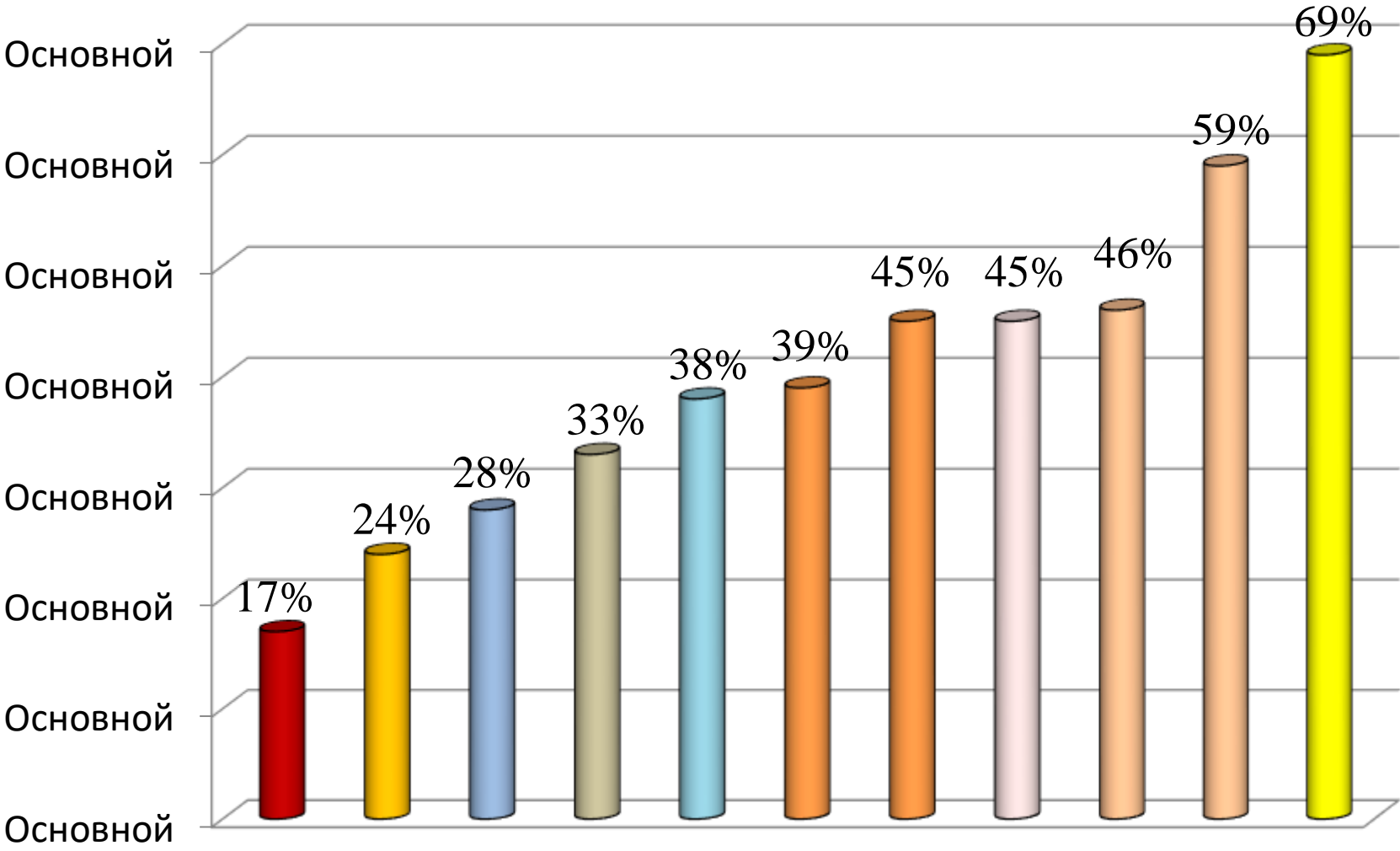
Качество обученности учащихся (учащиеся с 1 «3» основное звено)



КАЧЕСТВО ОБУЧЕННОСТИ УЧАЩИХСЯ НАЧАЛЬНОЙ ШКОЛЫ



КАЧЕСТВО ОБУЧЕННОСТИ УЧАЩИХСЯ ОСНОВНОЙ ШКОЛЫ



ЗАДАЧА №2 обеспечить

53% качества обученности уч-ся и **100%** успеваемости;
65% -в начальной школе **40%**-5-9 классы **33%**-9 классы

ИТОГО ПО ШКОЛЕ учащихся без 1 классов- **627 чел**

ОТЛИЧНИКОВ- **43 чел = 6.8%** от общего числа учащихся в школе

ХОРОШИСТОВ- **289 чел** (180-2-4 кл и 109-5-9 кл)

УЧАЩИХСЯ С 1 «4»- **19 чел=3%**

УЧАЩИХСЯ С 1 «3» - **66 чел=10,5%**

Качество обученности уч-ся 2-9 классов = **53%**

Успеваемость- **99,9%**

Качество обученности уч-ся 2-4 классов = **66%**

Качество обученности уч-ся 5-9 классов = **40%**

Качество обученности уч-ся 9 классов = **28,5%**

Задача выполнена

Задача выполнена






Задача выполнена

Задача выполнена

Задача не выполнена



Качество знаний в динамике за 7 лет

Классы/ успеваемость	2011 2012	2012 2013	2013 2014	2014 2015	2015 2016	2016 2017	2017 2018	2018 2019	Динамика
2-4 кл	58,5%	53,9%	57,9%	63,8%	65%	67%	63,5%	66%	
4 кл	59,5%	59,5%	50%	64%	70%	66%	66,6%	66,2%	
5-9 кл	40,1%	36%	38,7%	38 %	38%	36,5%	38,9%	40%	
9 кл	33,3%	35,7%	33,3%	43,5%	33%	14%	31,8%	28,5%	
По школе	48,8%	44,7%	48,5%	52%	52%	53%	52%	53%	

Задача №4

Обеспечить качественное
прохождение выпускниками
9 кл государственной
итоговой аттестации.

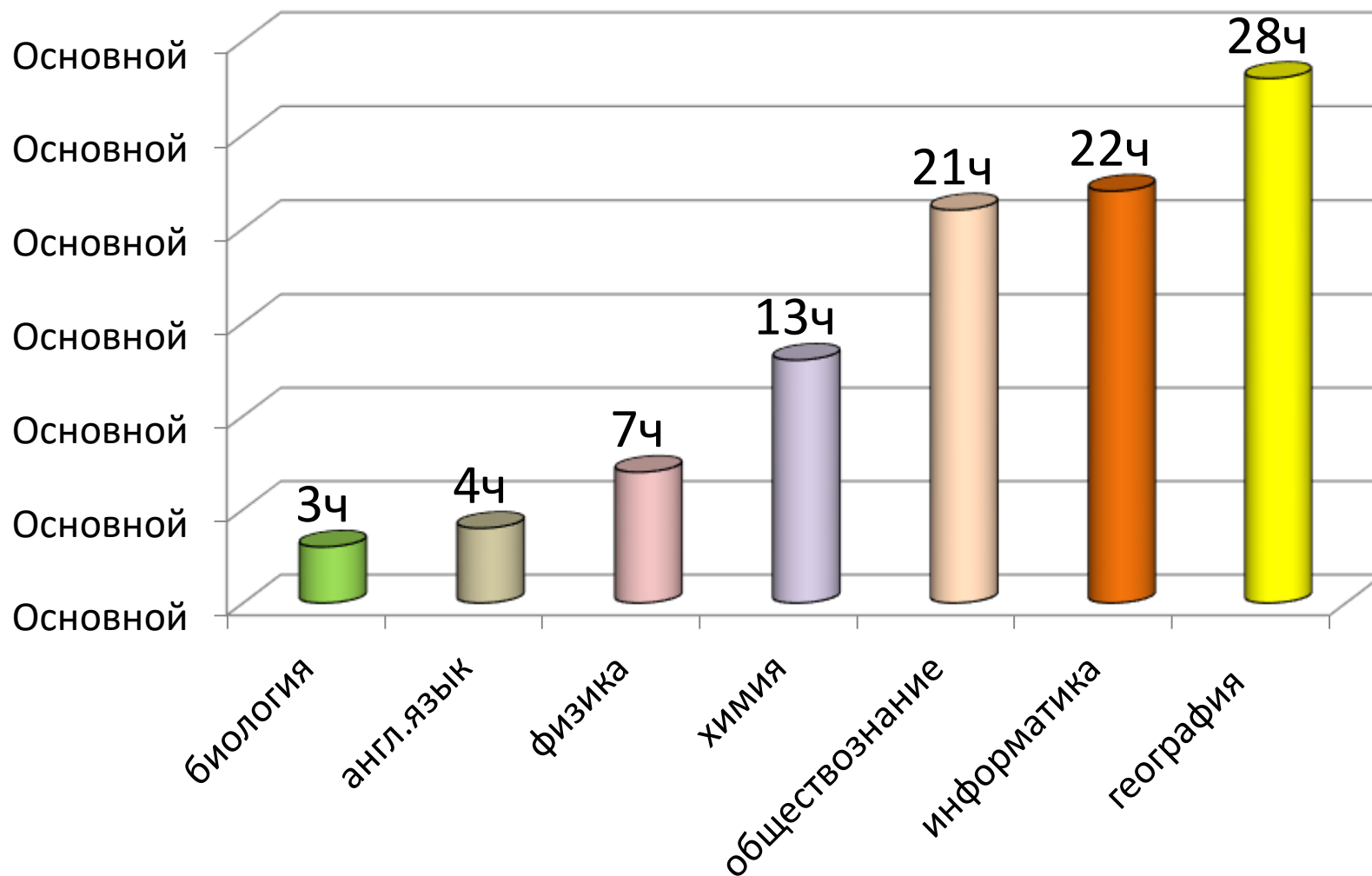
Результаты государственной итоговой аттестации за курс основной общей школы

Учащихся 9-х классов на конец
учебного года – 56ч

➤ допущены к экзаменам в форме
ОГЭ-49ч

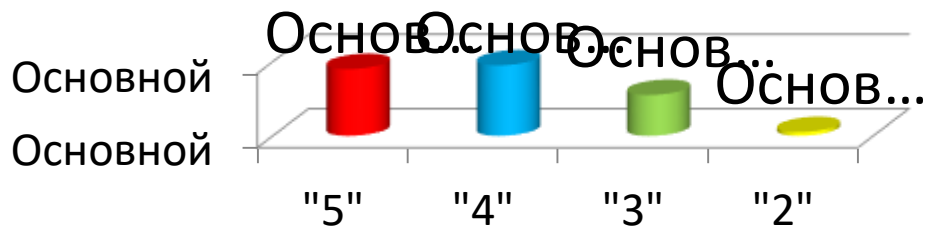
➤ допущены к экзаменам в форме
ГВЭ-7ч

Предметы по выбору



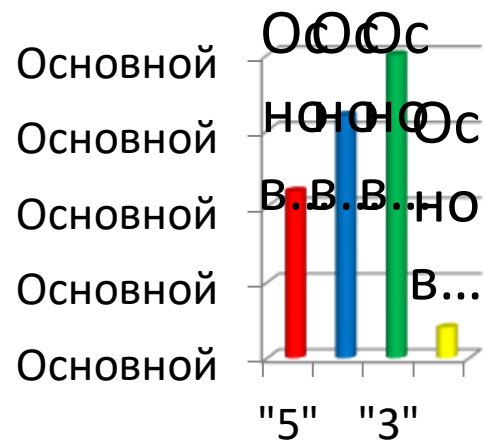
Результаты по русскому языку (ОГЭ)

кол-во Сдававших	количество				% качества
	«5»	«4»	«3»	«2»	
9а-24ч	10	12	2		91,6%
9б-25ч	8	7	8	2	60%
49	18	19	10	2	75,5%
			11	1	



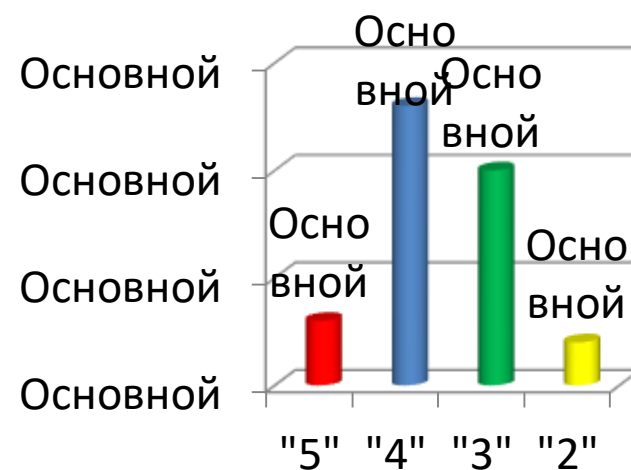
Результаты по математике (ОГЭ)

кол-во Сдававших	количество				% качества
	«5»	«4»	«3»	«2»	
9а-24	7	9	8		66,6%
9б-25	4	4	8	9	32%
49	11	13	16	9	48,9%
49	11	16	20	2	55%



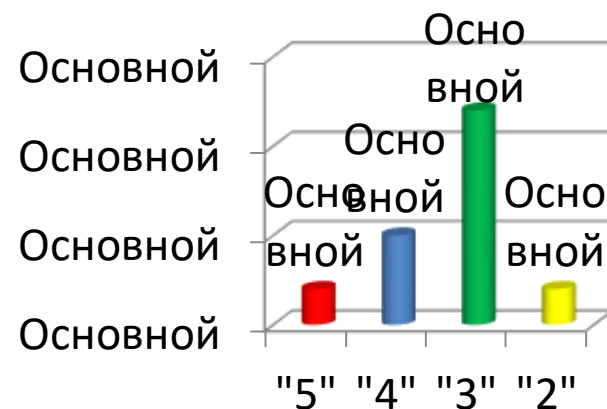
Результаты по географии

кол-во Сдававших	количество				% качества
	«5»	«4»	«3»	«2»	
9а-12	3	7	2		83%
9б-16		5	6	5	31,25%
28	3	12	8	5	53,57%
28	3	13	10	2	57%



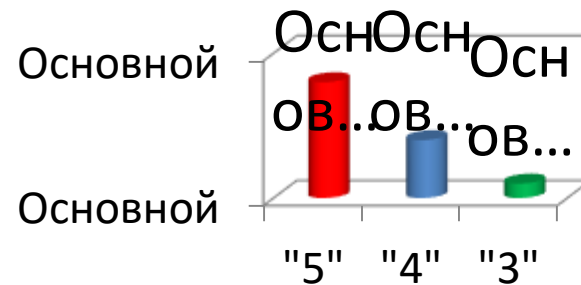
Результаты по обществознанию

кол-во Сдававших	количество				% качества
	«5»	«4»	«3»	«2»	
9а-8	2	2	4		50%
9б-13		3	8	2	23%
21	2	5	12	2 Унзер-Николаева	33%



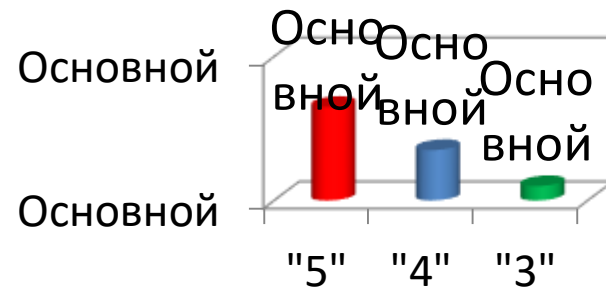
Результаты по химии

кол-во Сдававших	количество				% качества
	«5»	«4»	«3»	«2»	
9а-7	2	4	1		85,7%
9б-6	6				100%
13	8	4	1		92,3%



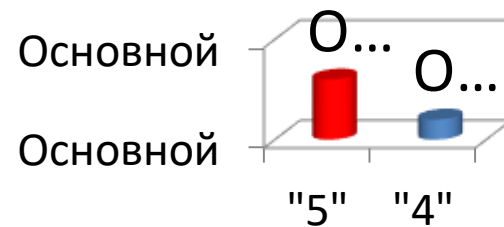
Результаты по информатике

кол-во Сдававших	количество				% качества
	«5»	«4»	«3»	«2»	
9а-12	9	2	1		91,6%
9б-10	4	5	1		90%
22	13	7	2		90,9%



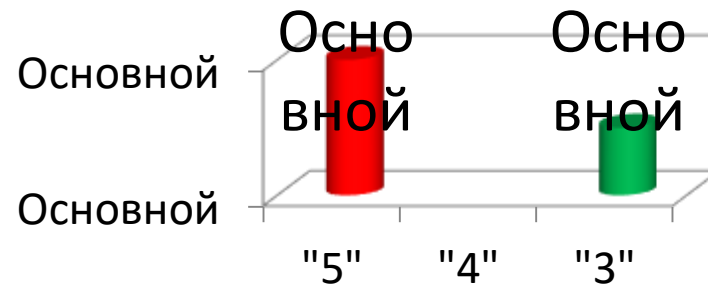
Результаты по английскому языку

кол-во Сдававших	количество				% качества
	«5»	«4»	«3»	«2»	
9а-4	3	1			100%



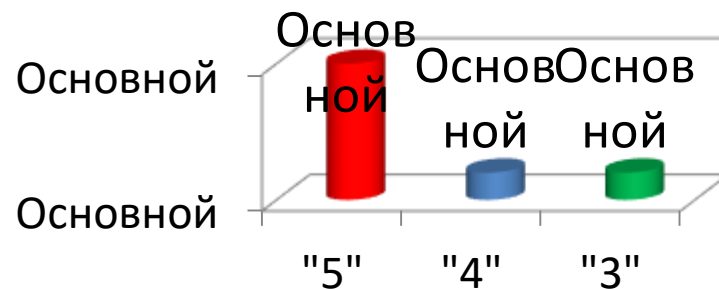
Результаты по биологии

КОЛ-ВО Сдававших	КОЛИЧЕСТВО				% качества
	«5»	«4»	«3»	«2»	
9а-2	1		1		50%
9б-1	1				100%
3	2		1		66,6%

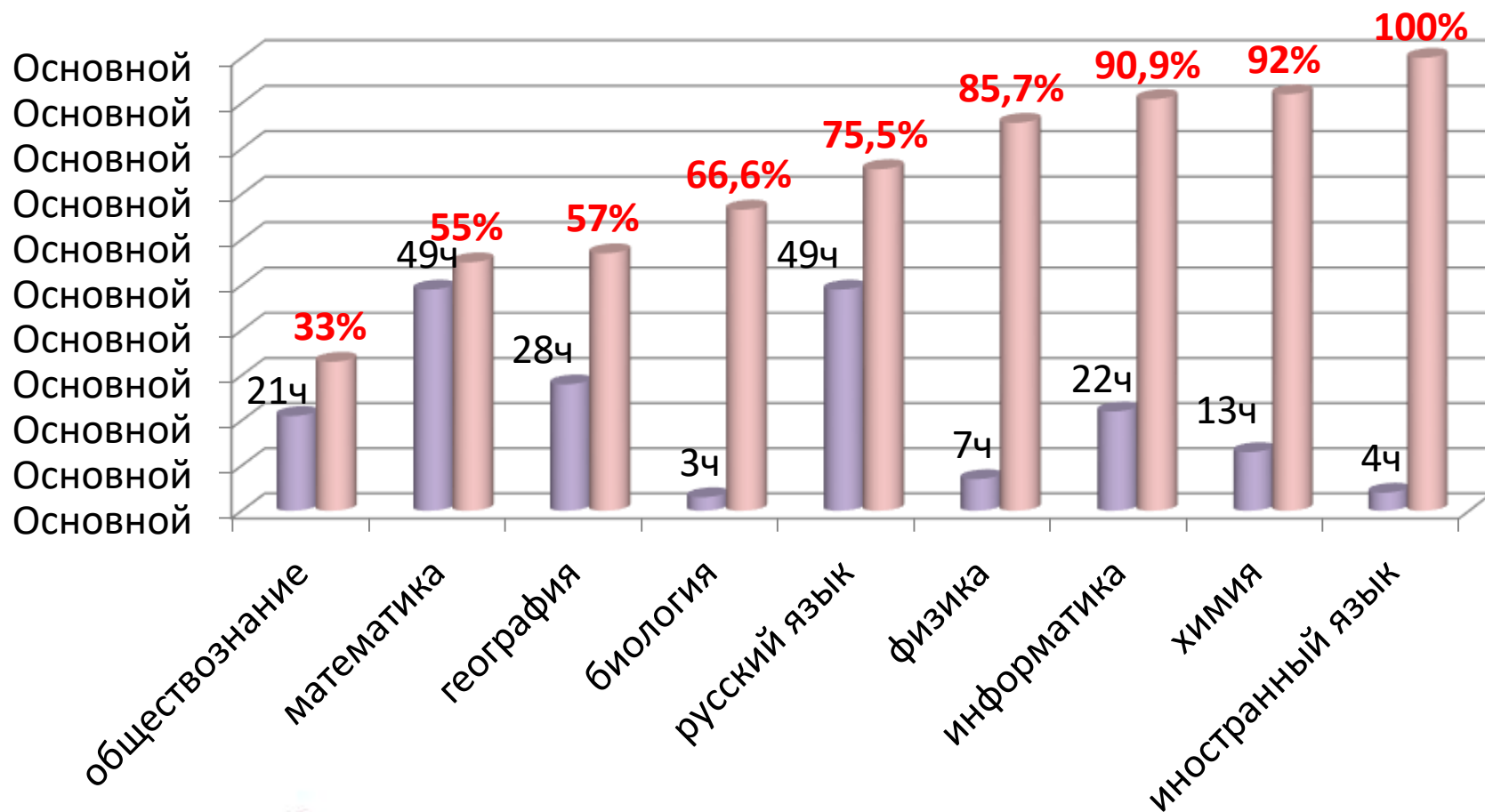


Результаты по физике

КОЛ-ВО Сдававших	КОЛИЧЕСТВО				% качества
	«5»	«4»	«3»	«2»	
9а-3	2		1		66,6%
9б-4	3	1			100%
7	5	1	1		85,7%



Результаты ОГЭ выпускников 9 классов



Русский язык

ОО	количество участников	"2"	% "2"	"3"	% "3"	"4"	% "4"	"5"	% "5"	средний балл	средняя отметка	уровень обученности	качество знаний
		0-14 баллов		15-24 баллов		25-33 баллов, из них не менее 4 баллов за грамотность		34-39 баллов, из них не менее 6 баллов за грамотность					
ООШ №21	49	1	2,0%	11	22,4%	19	38,8%	18	36,7%	30,4	4,1	98,0%	75,5%
ИТОГО г.о. Новокуйбышевск	827	3	0,4%	118	14,3%	322	38,9%	384	46,4%	32,2	4,3	99,6%	85,4%
ИТОГО Поволжское управление	1638	7	0,4%	271	16,5%	674	41,1%	686	41,9%	31,7	4,2	99,6%	83,0%

Математка

ООШ №21	49	2	4,1%	18	36,7%	18	36,7%	11	22,4%	16,3	3,8	95,9%	59,2%
ИТОГО г.о. Новокуйбышевск	828	8	1,0%	320	38,6%	372	44,9%	128	15,5%	16,2	3,7	99,0%	60,4%
ИТОГО Поволжское управление	1638	19	1,2%	719	43,9%	695	42,4%	205	12,5%	15,6	3,7	98,8%	54,9%

Физика

ООШ №21	7			1	14,3%	1	14,3%	5	71,4%	31,0	4,6	100,0%	85,7%
ИТОГО г.о. Новокуйбышевск	142	0	0,0%	37	26,1%	76	53,5%	29	20,4%	24,4	3,9	100,0%	73,9%
ИТОГО Поволжское управление	263	0	0,0%	91	34,6%	128	48,7%	44	16,7%	23,1	3,8	100,0%	65,4%

Химия

ООШ №21	13			1	7,7%	4	30,8%	8	61,5%	29,4	4,5	100,0%	92,3%
ИТОГО г.о. Новокуйбышевск	140	0	0,0%	21	15,0%	42	30,0%	77	55,0%	28,0	4,4	100,0%	85,0%
ИТОГО Поволжское управление	240	0	0,0%	39	16,3%	78	32,5%	123	51,3%	27,4	4,4	100,0%	83,8%

ИКТ

ООШ №21	22			2	9,1%	7	31,8%	13	59,1%	17,9	4,5	100,0%	90,9%
ИТОГО г.о. Новокуйбышевск	254	0	0,0%	98	38,6%	105	41,3%	51	20,1%	13,0	3,8	100,0%	61,4%
ИТОГО Поволжское управление	464	1	0,2%	180	38,8%	189	40,7%	94	20,3%	13,1	3,8	99,8%	61,0%

Биология

ООШ №21	3			1	33,3%			2	66,7%	35,3	4,3	100,0%	66,7%
ИТОГО г.о. Новокуйбышевск	198	0	0,0%	70	35,4%	102	51,5%	26	13,1%	28,8	3,8	100,0%	64,6%
ИТОГО Поволжское управление	439	2	0,5%	131	29,8%	243	55,4%	63	14,4%	29,1	3,8	99,5%	69,7%

География

ООШ №21	28	2	7,1%	10	35,7%	13	46,4%	3	10,7%	20,3	3,6	92,9%	57,1%
ИТОГО г.о. Новокуйбышевск	341	8	2,3%	127	37,2%	159	46,6%	47	13,8%	20,9	3,7	97,7%	60,4%
ИТОГО Поволжское управление	722	19	2,6%	240	33,2%	349	48,3%	114	15,8%	21,3	3,8	97,4%	64,1%

Английский язык

ООШ №21	4					1	25,0%	3	75,0%	63,3	4,8	100,0%	100,0%
ИТОГО г.о. Новокуйбышевск	76	0		6	7,9%	21	27,6%	49	64,5%	59,2	4,6	100,0%	92,1%
ИТОГО Поволжское управление	102	0		13	12,7%	29	28,4%	60	58,8%	57,7	4,5	100,0%	87,3%

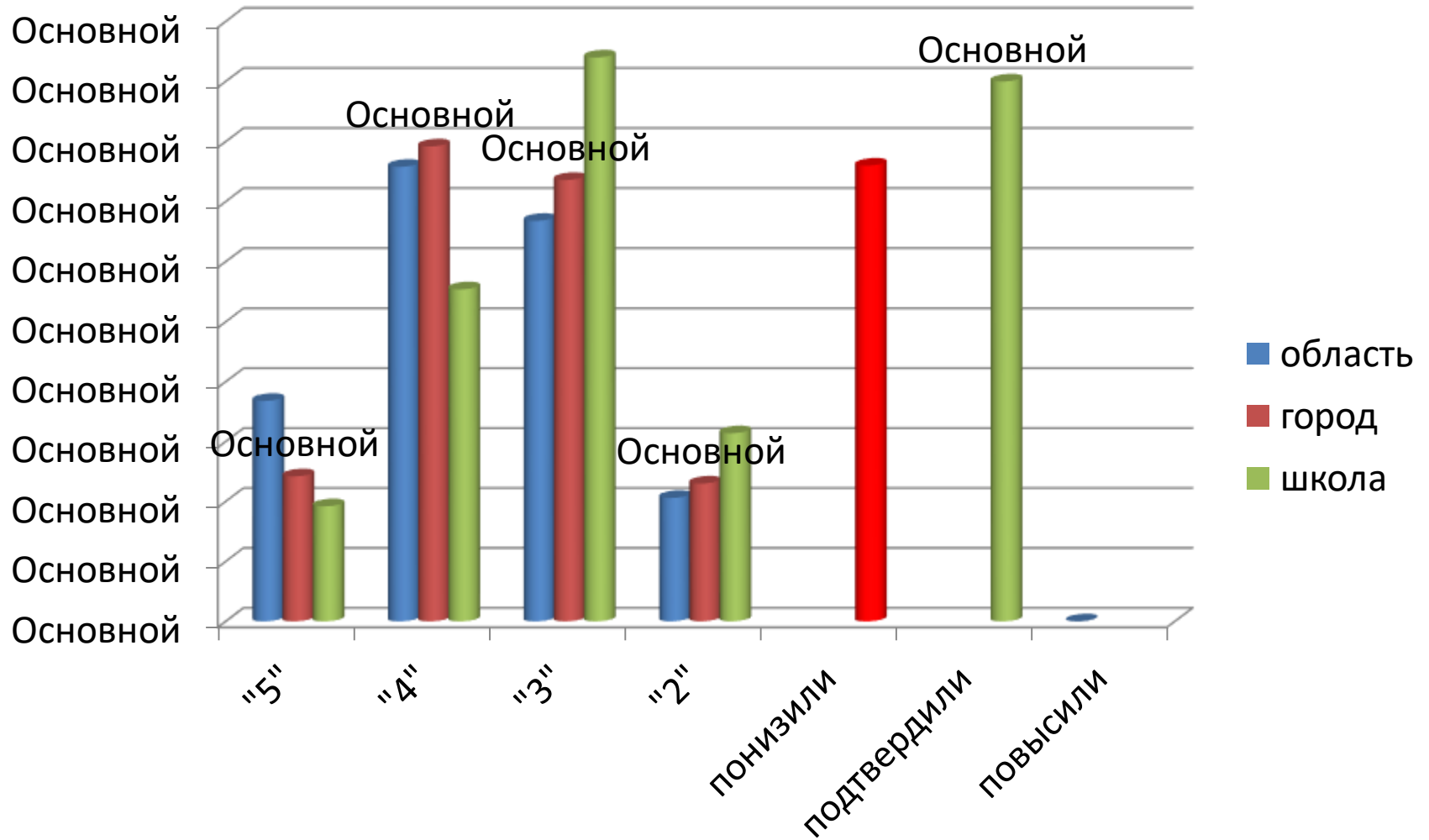
Обществознание

ООШ №21	21	2	9,5%	12	57,1%	5	23,8%	2	9,5%	22,9	3,3	90,5%	33,3%
ИТОГО г.о. Новокуйбышевск	464	8	1,7%	244	52,6%	183	39,4%	29	6,3%	24,2	3,5	98,3%	45,7%
ИТОГО Поволжское управление	957	15	1,6%	511	53,4%	382	39,9%	49	5,1%	24,0	3,5	98,4%	45,0%

Результаты внешней
оценки качества
образования
(всероссийские проверочные
работы)

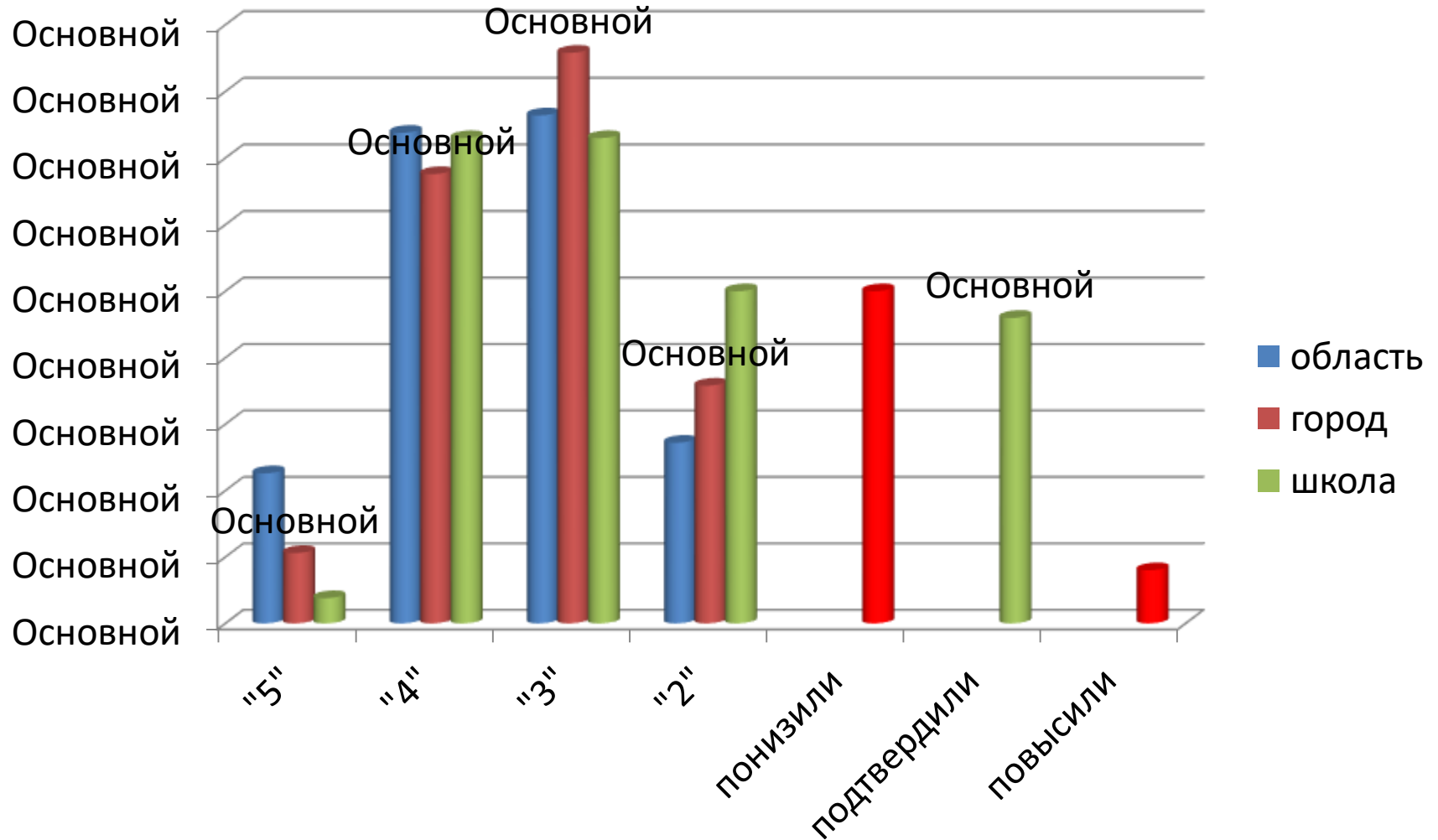
Русский язык

5 классы 83 чел



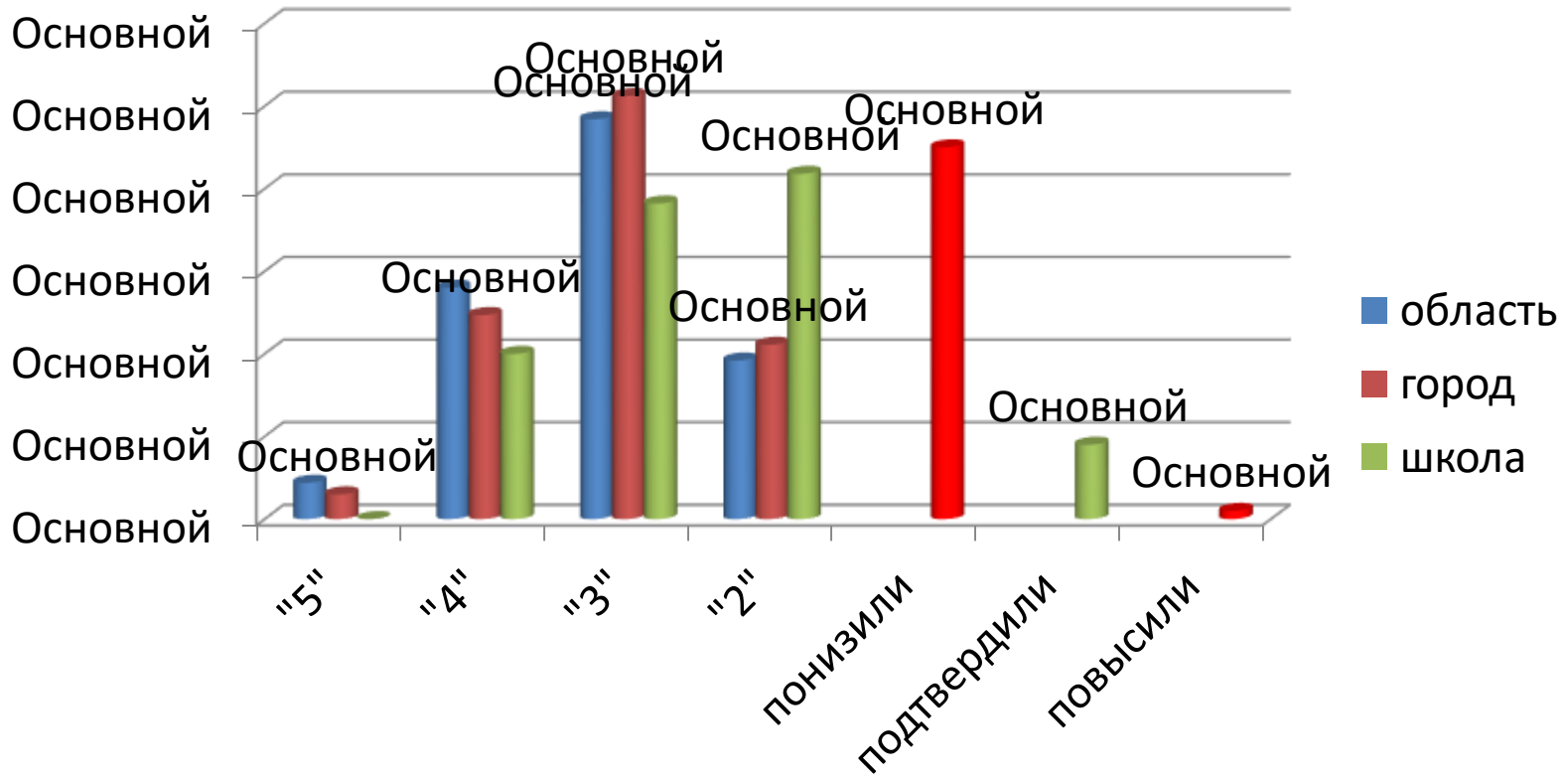
Русский язык

6 классы 52 чел



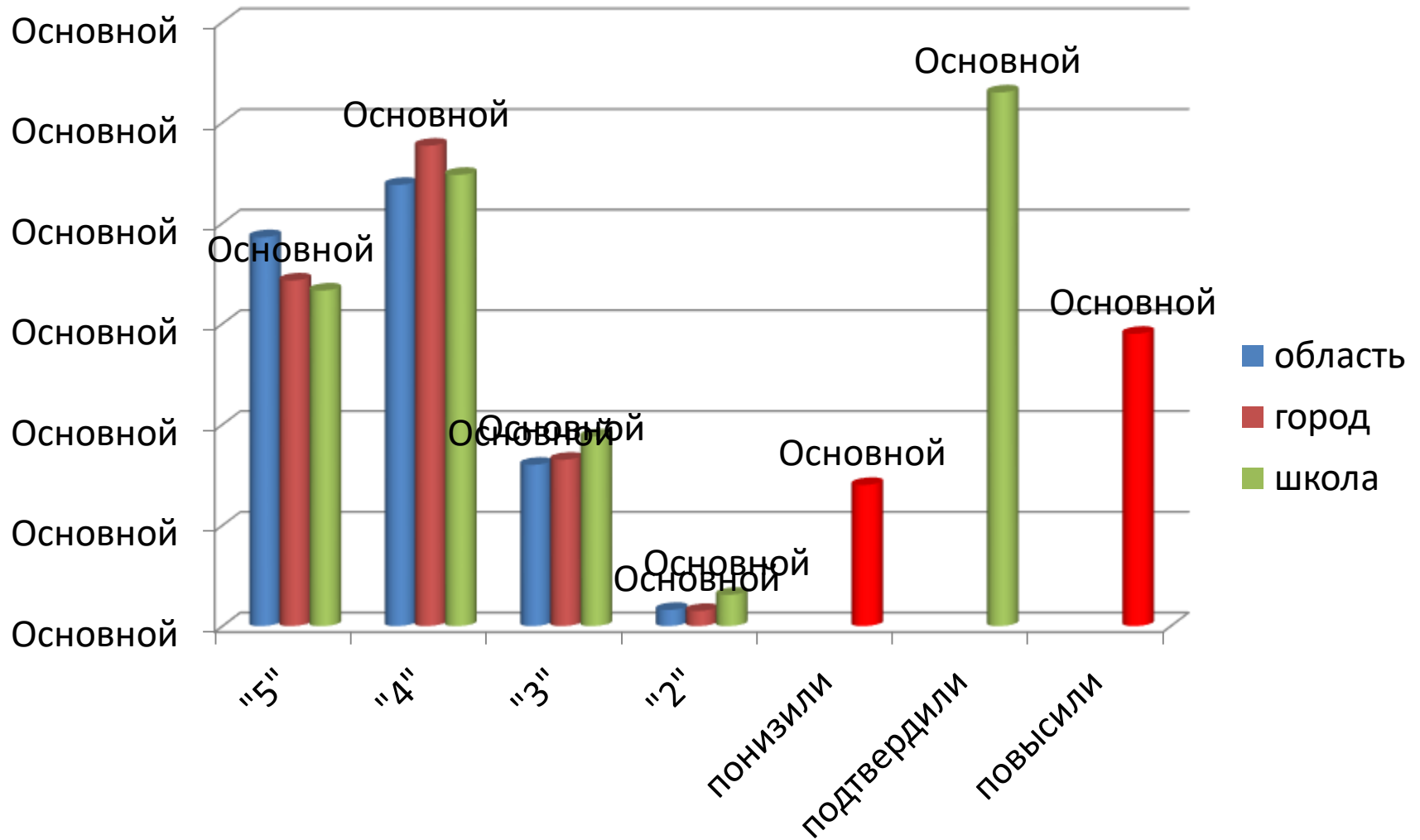
Русский язык

7 классы 55 чел



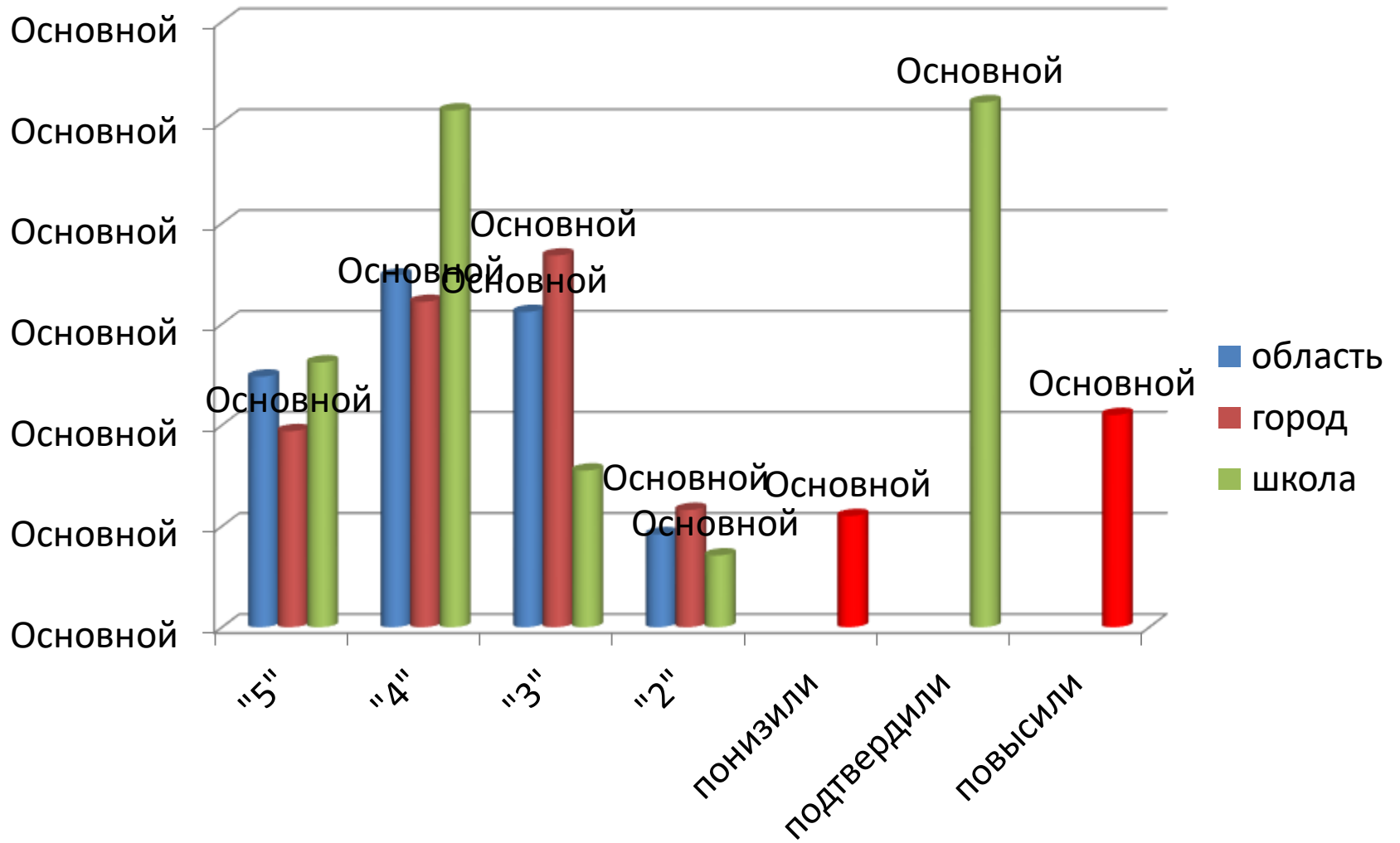
Математика

4 классы 96 чел



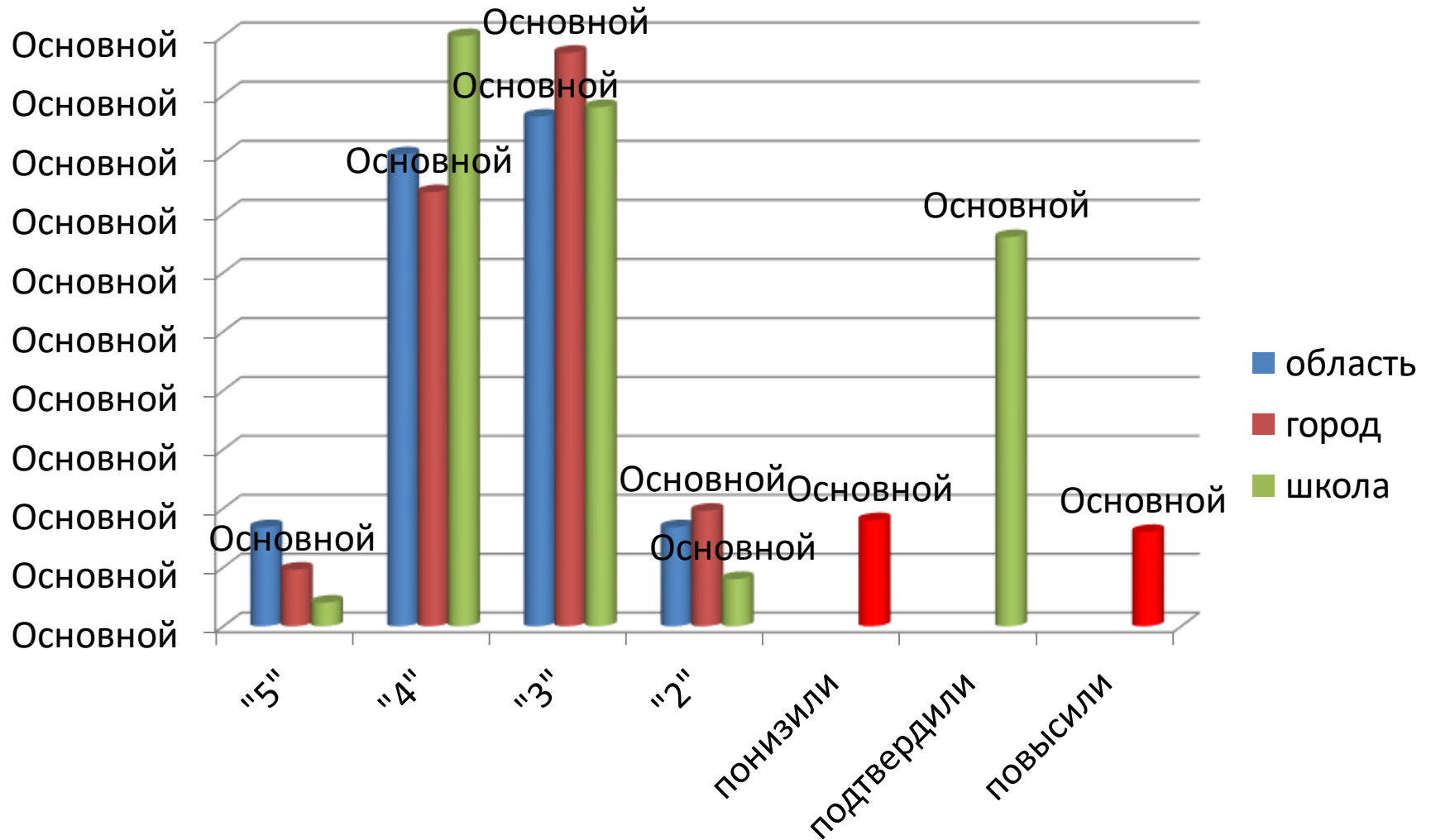
Математика

5 классы 84 чел



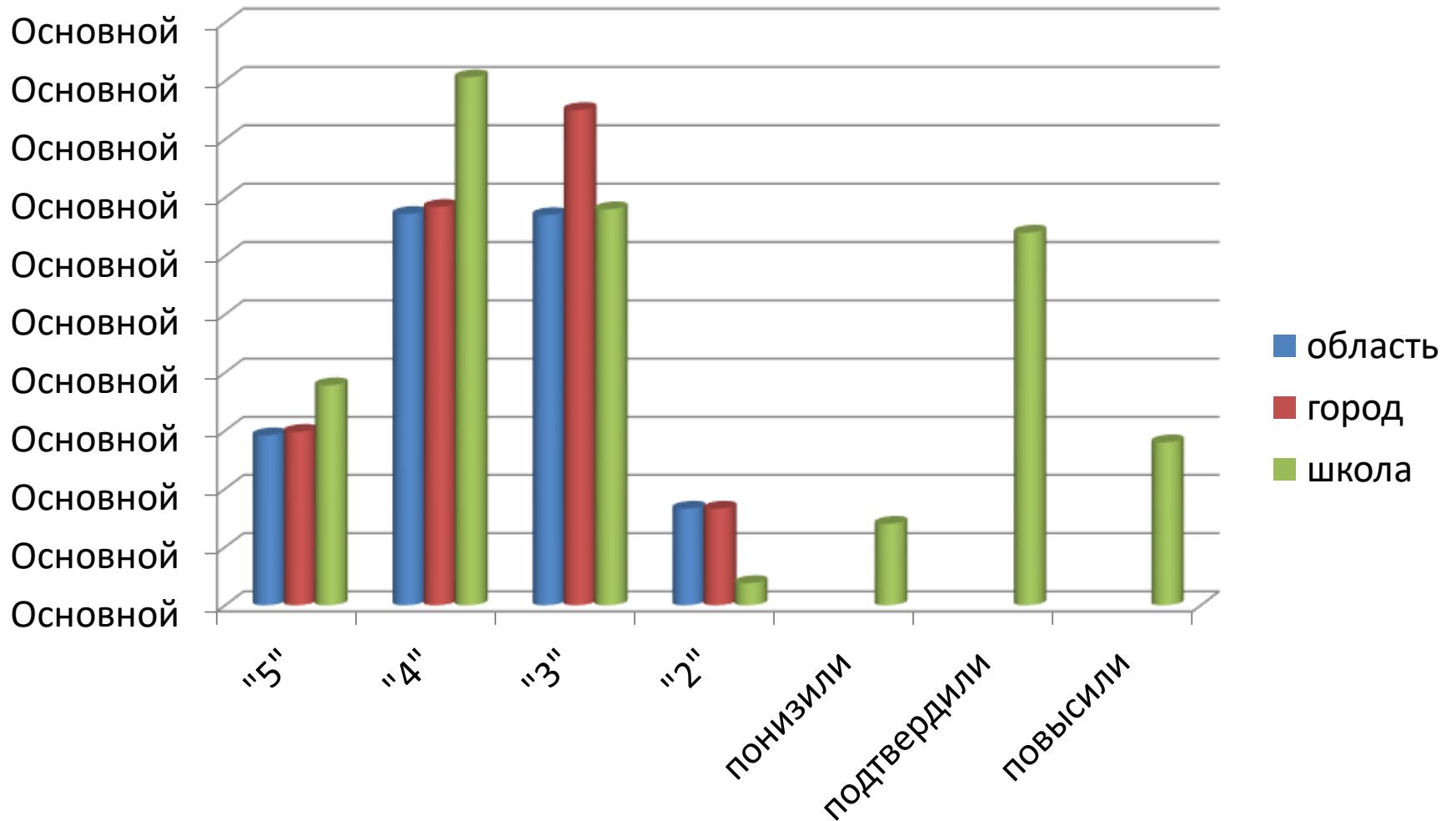
Математика

6 классы 50 чел



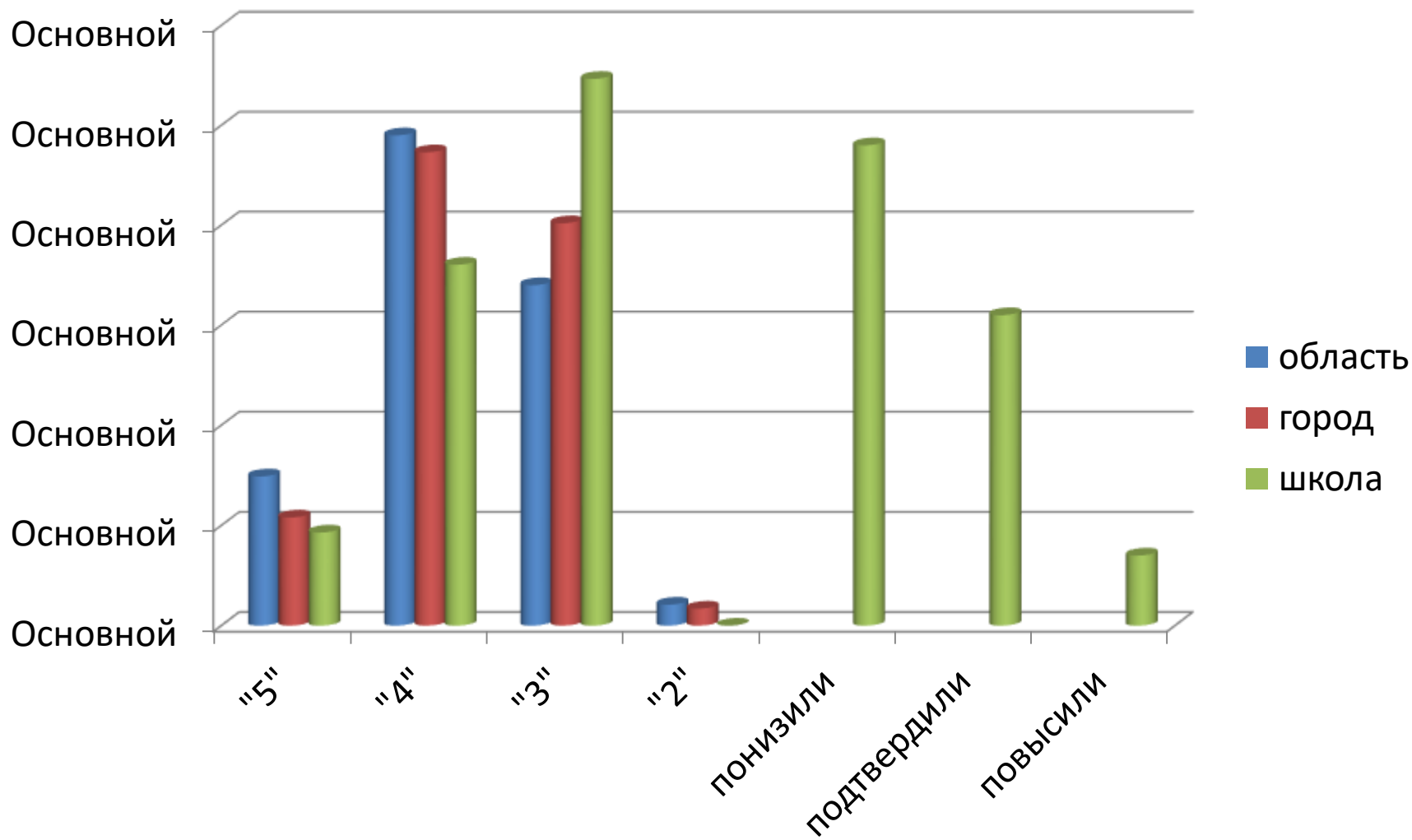
Математика

7 классы 53 чел



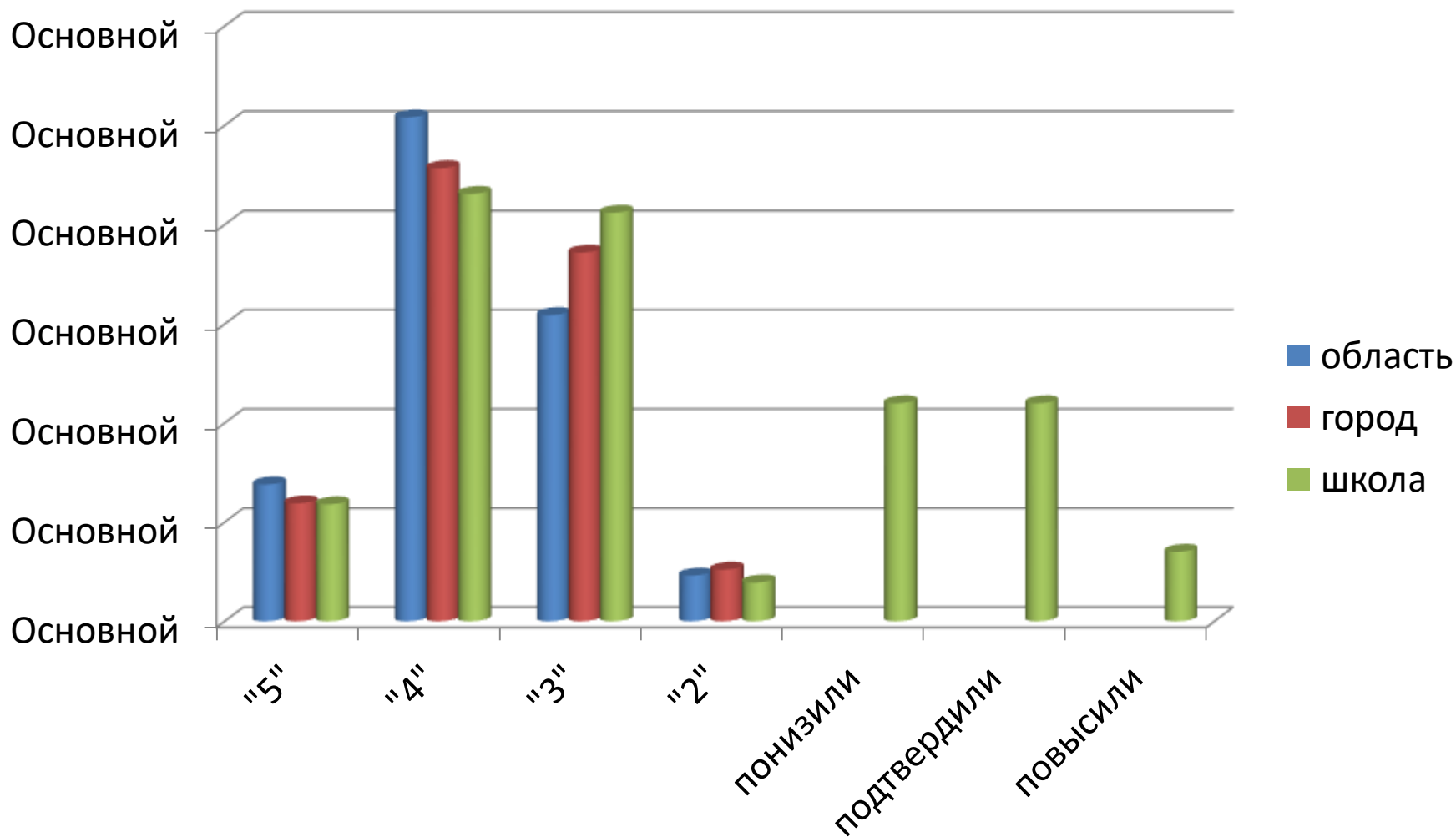
Биология

5 классы 86 чел



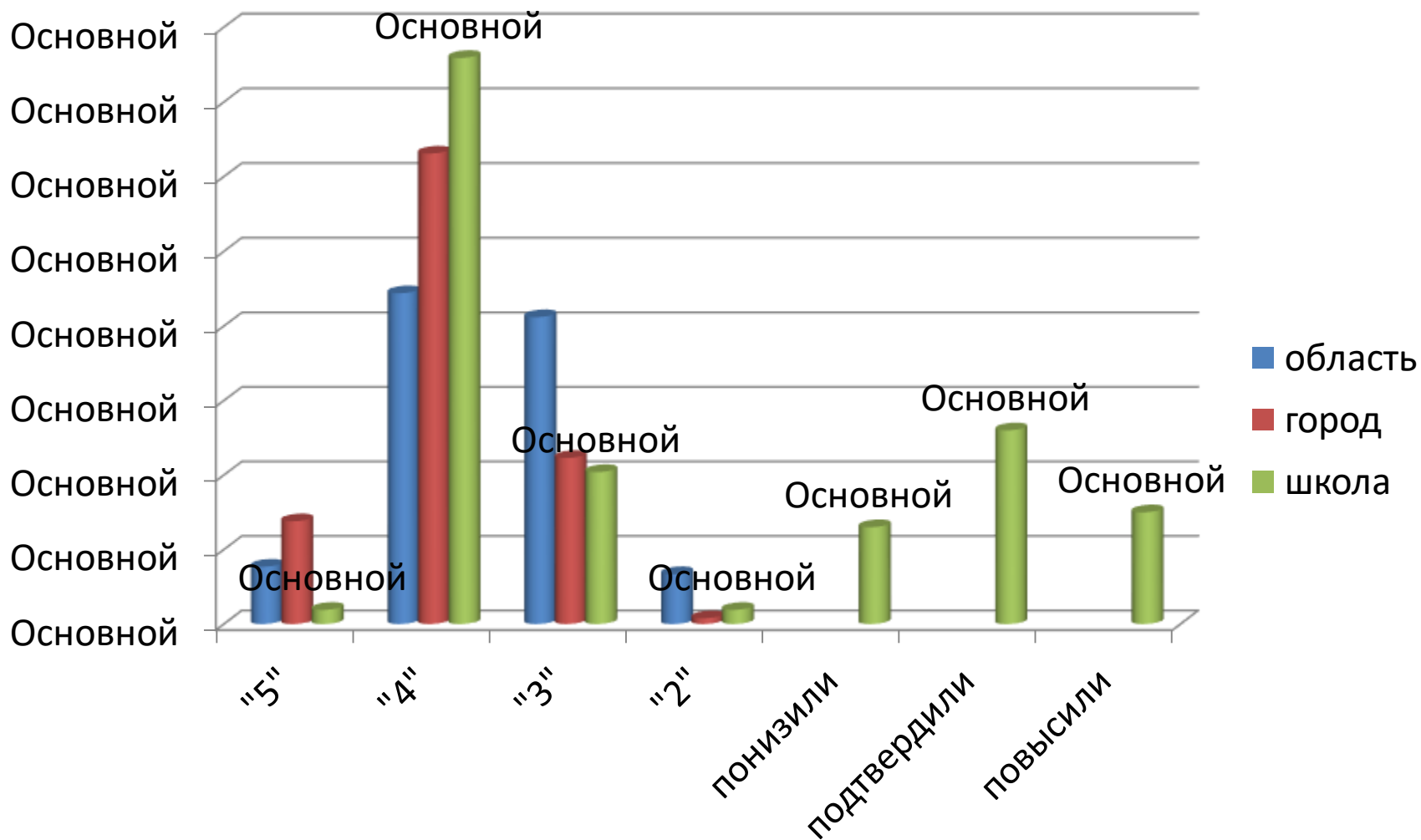
Биология

6 классы 51 чел



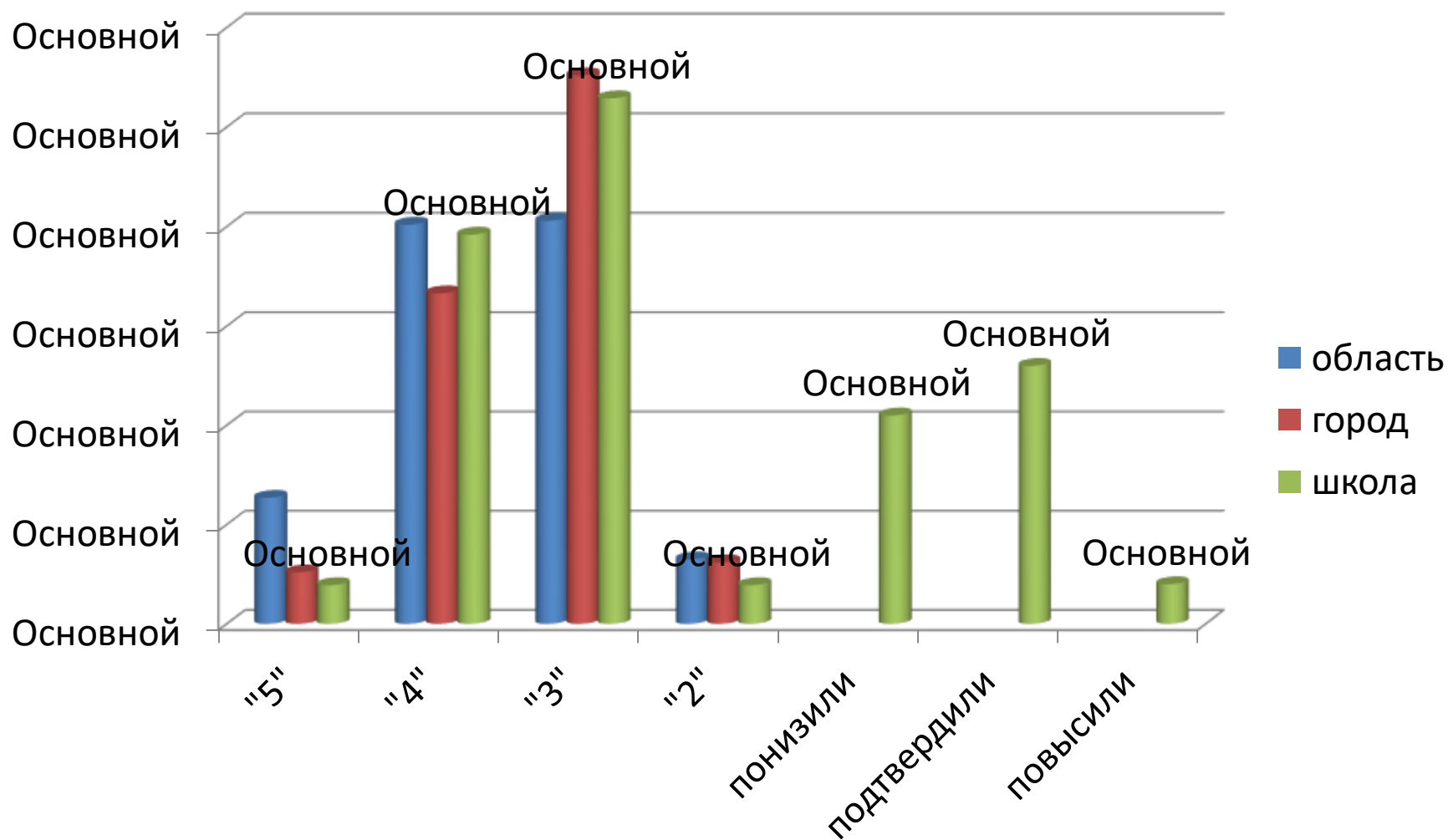
Биология

7 классы 54 чел



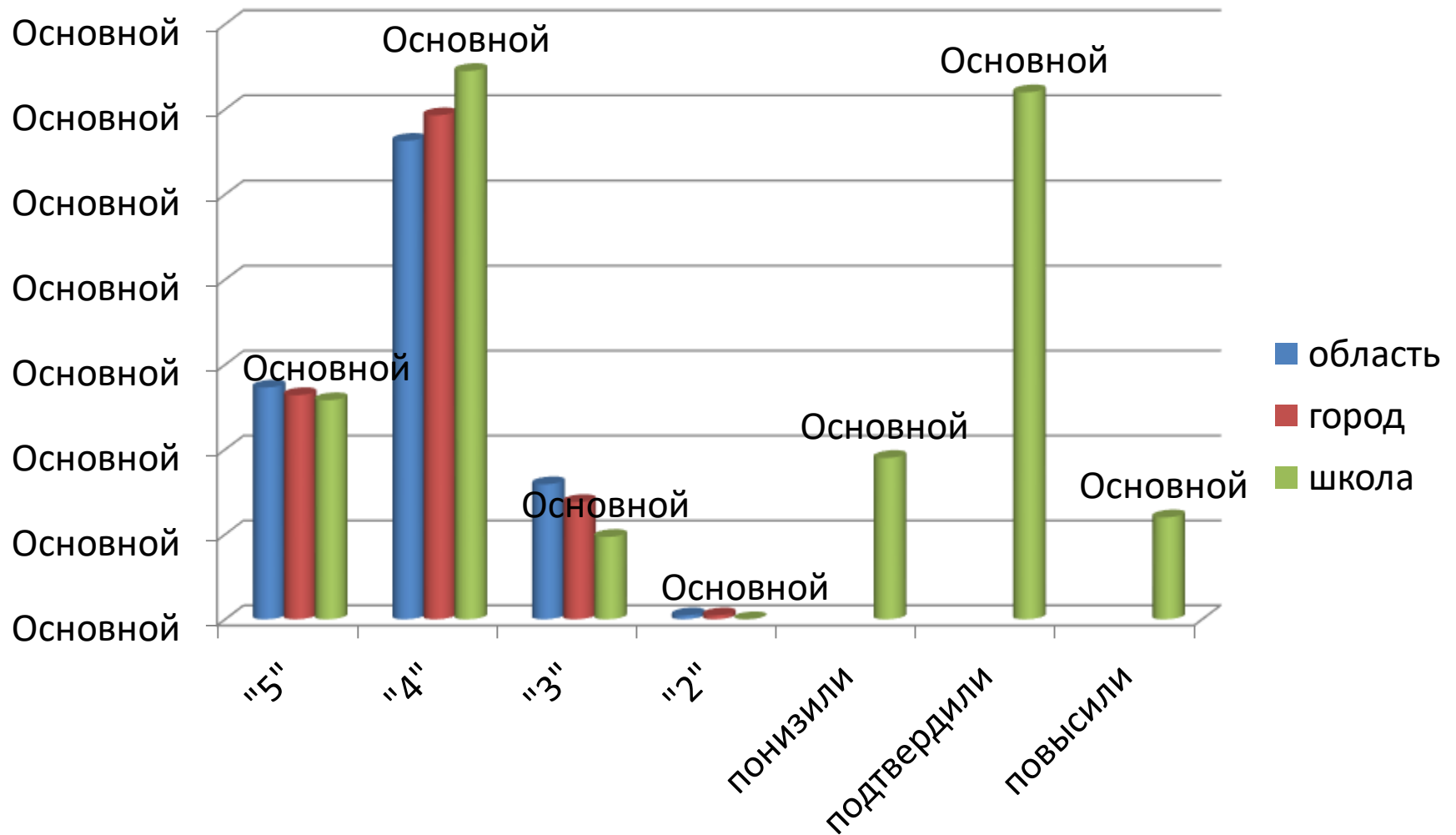
Обществознание

6 классы 51 чел



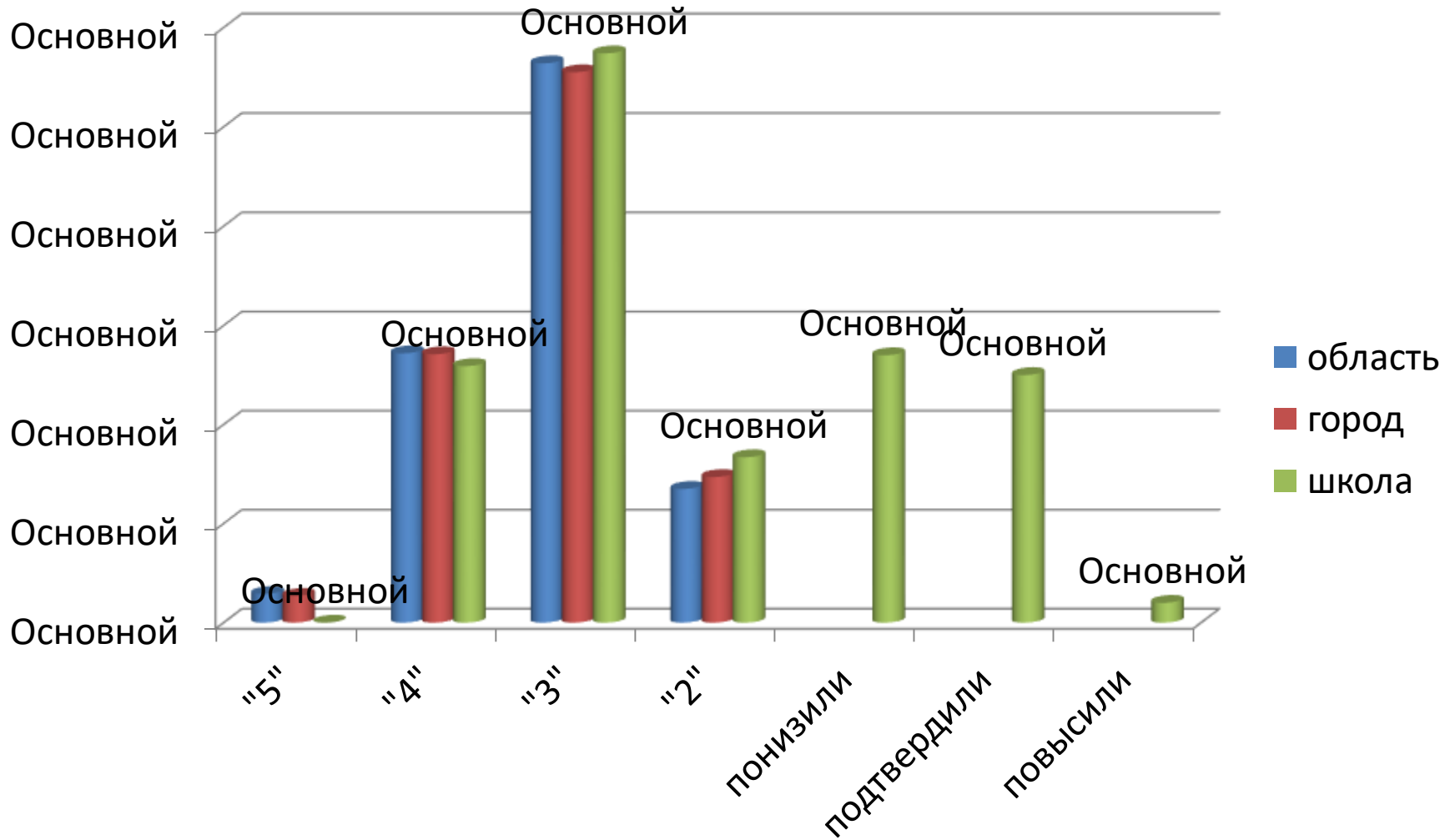
Окружающий мир

4 классы 93 чел



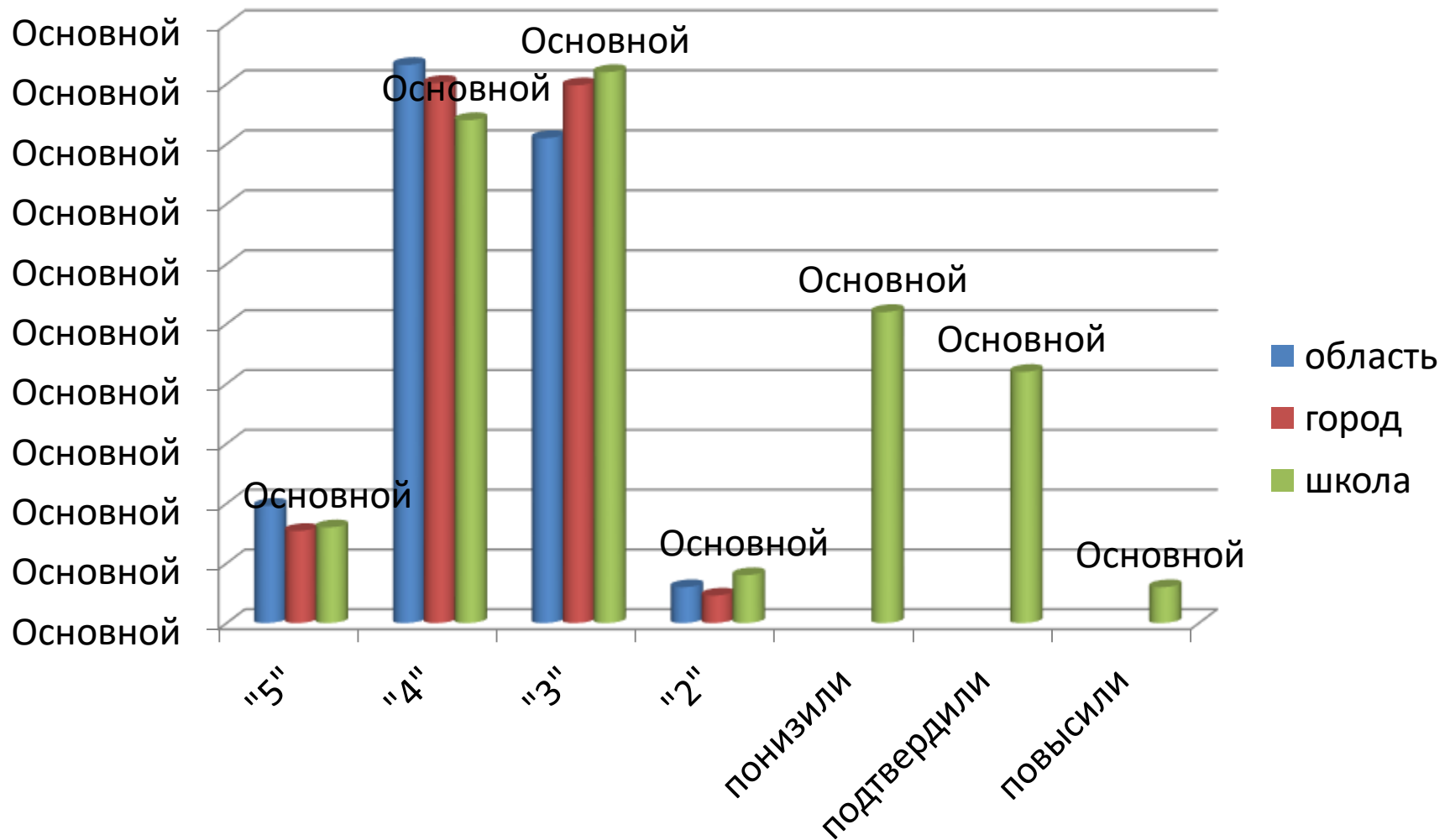
Физика

7 классы 54 чел



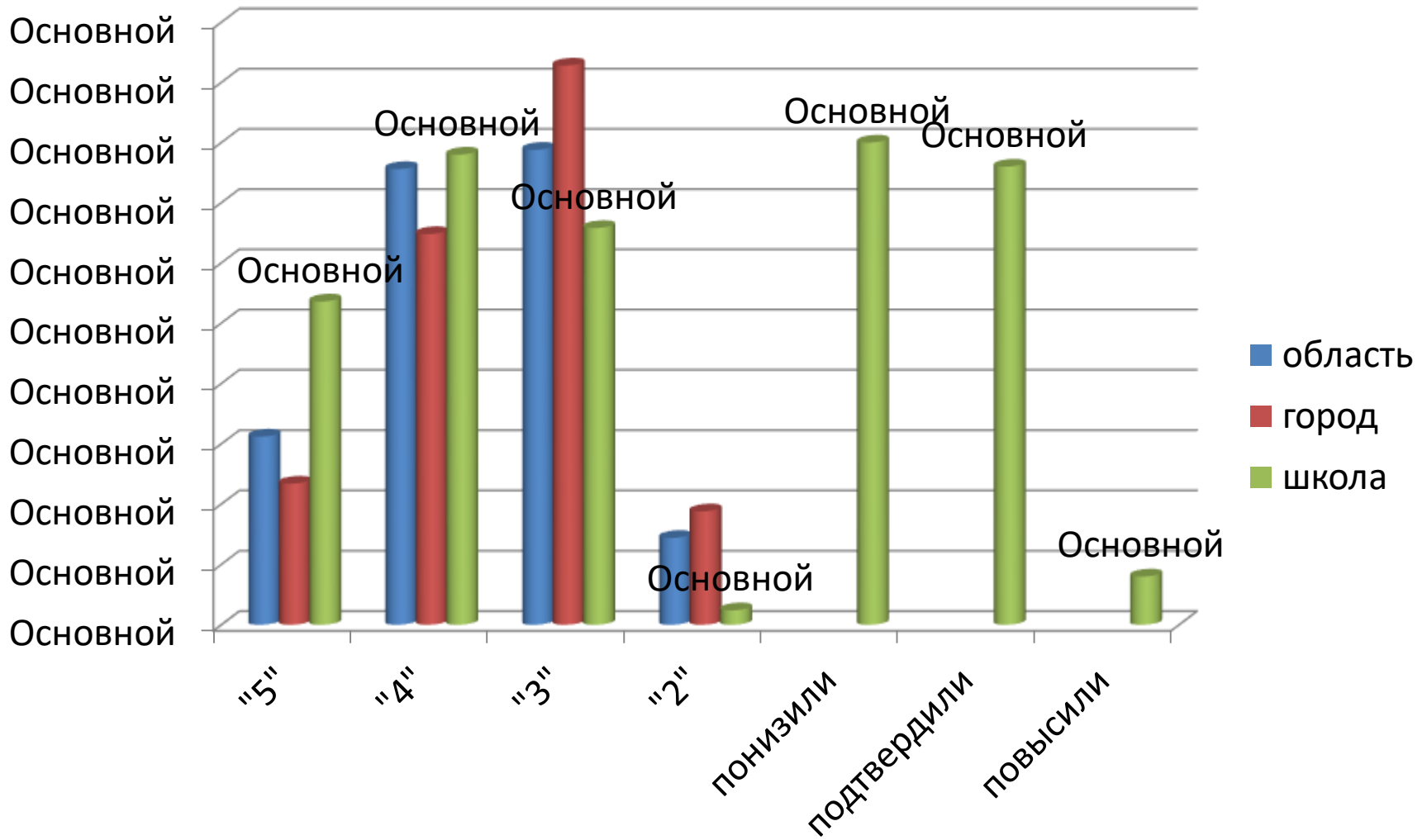
География

6 классы 50 чел



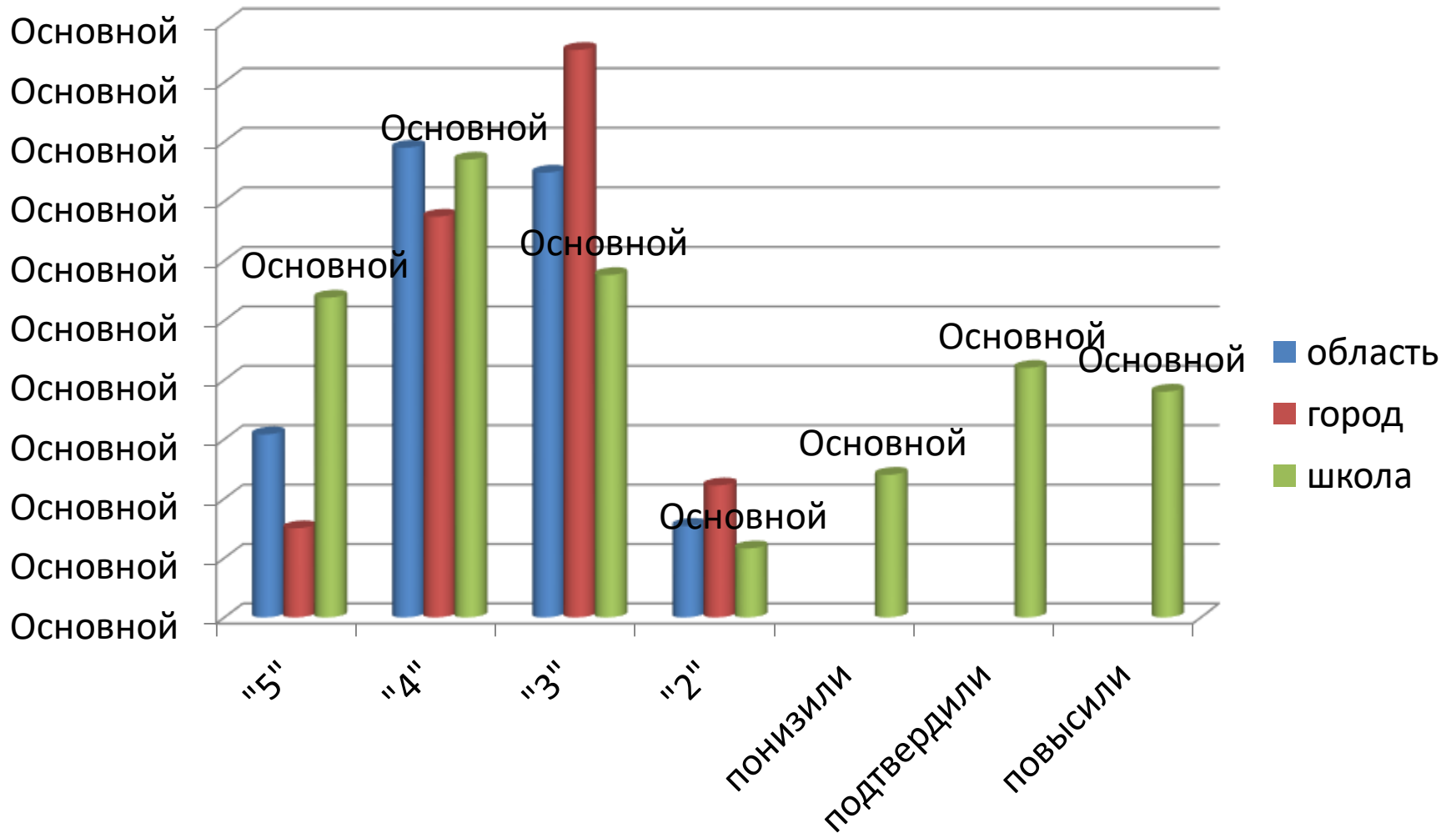
История

5 классы 82 чел



История

6 классы 52 чел



**Итоги и анализ
воспитательной работы
за 2018-2019
учебный год**



Задача 1.

- обеспечить к маю 2019 года участие обучающихся в интеллектуальных, творческих конкурсах и спортивных мероприятиях на уровне 70 % от общего количества обучающихся.



Участие учащихся школы в конкурсах различной направленности и их результаты

Направленность конкурсных мероприятий	Кол-во участников (% от общего числа учащихся)	Кол-во призеров (% от числа участников)	В том числе победителей (% от числа участников)
Спортивные соревнования	158	48	36
Военно-спортивные соревнования	63	27	20
Творческие и интеллектуальные конкурсы различной тематики	64	43	33
Пропагандирующие ЗОЖ и безопасность жизнедеятельности	35	16	12
Прочие конкурсы	15	15	12
ИТОГО	335 (45%)	149 (21%)	113 (15,2%)

Наши достижения за 2018-2019 учебный год

- **2 «Б», 3 «В» классы** (руководитель Савина С.Ю.) – **2 место** в региональном этапе конкурса «Новогодняя сказка», **2 место** в областном этапе «V образовательные Рождественские чтения», **1 место** в областном конкурсе «Мое любимое животное», **2 место** в региональном этапе конкурса «Символы Великой России», **1 место** в региональном этапе «Зеленая планета»
- **5 «А» класс** (руководитель Михиенкова Н.В.) – **1 место** в городском мероприятии «Фестиваль семейного спорта»
- **9 «А» класс** (руководитель Абрамова Г.И.) – **2 место** в городском мероприятии «Смотр часовых Постов № 1»
- **Команда ОУ** (руководитель Марусина А.В.) – **1 место** во Всероссийской добровольческой акции «Весенняя неделя добра» – 2019 г.
- **5 «А» класс** – (руководитель Михиенкова Н.В.) – **1 место** в городском этапе региональных соревнований военно – спортивной игры «Зарница»
- **5 «А» класс** – (руководитель Михиенкова Н.В.) – **2 место** за победу в муниципальном этапе областного конкурса – фестиваля Юных инспекторов дорожного движения «Безопасность на дорогах – гордость!»
- **9 «А» класс** – (руководитель Абрамова Г.И.) - **2 место** в интеллектуальной игре «Правовой лабиринт»
- **Сборная команда ОУ** – (руководитель Абрамова Г.И.) - 3 место в городском интеллектуальном шоу «Ворошиловский стрелок» (осенняя сессия)
- **Сборная команда ОУ** – (руководитель Абрамова Г.И.) - 2 место в городском интеллектуальном шоу «Ворошиловский стрелок» (весенняя сессия)
- **5 «А» класс** (руководитель Михиенкова Н.В.) – **1 место** в окружном и ОБЛАСТНОМ этапе конкурса детских и молодежных театральных коллективов «Театральный портал» в номинации «Агитбригада»
- **Токарев Илья 9 «А» класс** – (руководитель Абрамова Г.И.) - **1 место** в окружном и ОБЛАСТНОМ этапе конкурса детских и молодежных театральных коллективов «Театральный портал» в номинации «Художественное слово»
- **Быстранов Евгений, Аргуткина Яна 5«А» класс** (руководитель Михиенкова Н.В.) – **3 место, 2 место** – за победу в областном конкурсе, посвященному историческому Параду 7 ноября 1941 года в г. Куйбышеве «оружие победы» в номинации «Стихотворение. Чтецы»

Учителя, подготовившие наибольшее количество участников и призеров городских и областных конкурсных мероприятий различной направленности:

Савина Светлана Юрьевна

Абрамова Галина Ивановна

Михиенкова Наталья Валентиновна

Коптелова Ольга Николаевна

Шепелев Никита Владиславович

Марусина Александра Владимировна

Вывод:

- Задача по вовлечению обучающихся в конкурсные мероприятия различной направленности выполнена.

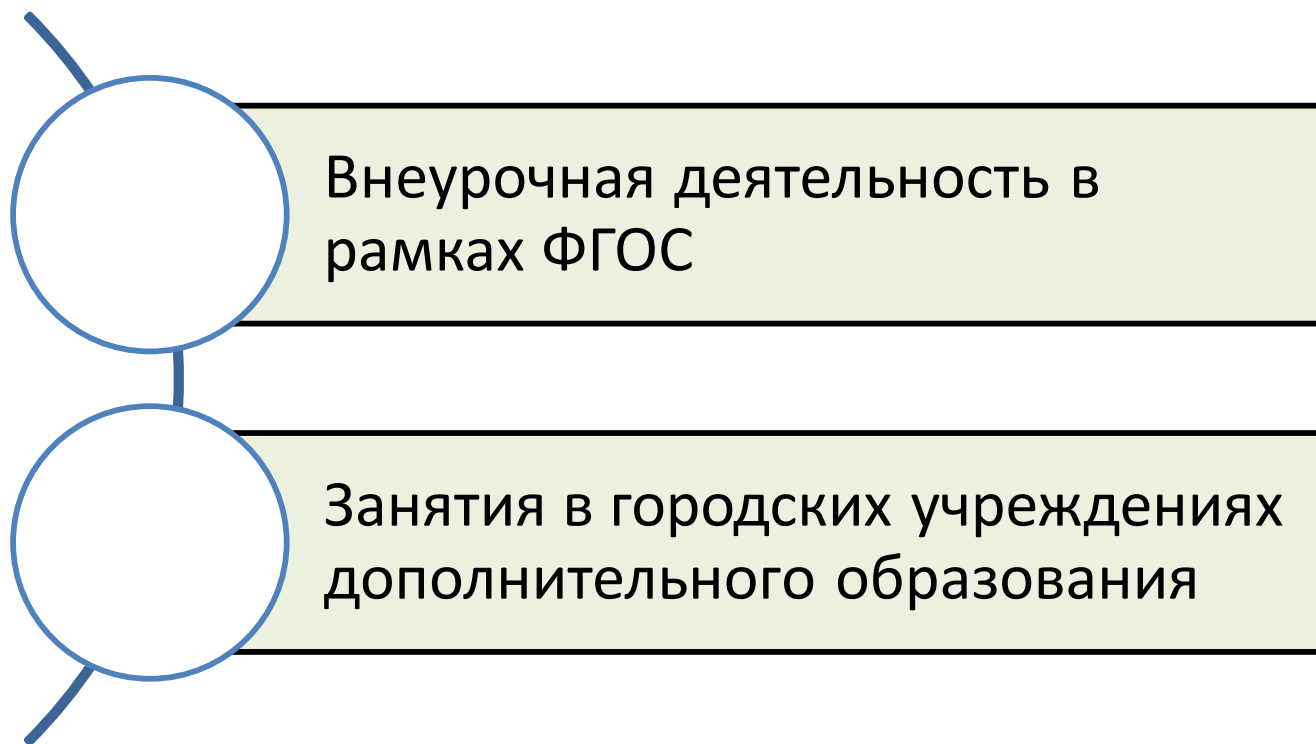
Проблема:

- Многие обучающиеся и педагоги принимают участие в различных конкурсах, в то время как другие не желают принимать участие ни в каких соревнованиях и конкурсах.

Задача 2.

- Обеспечить общую занятость обучающихся в дополнительном образовании на уровне не ниже 95%.**

Дополнительное образование учащихся позволяют осуществлять:



- Внеурочная деятельность реализуется через программы внеурочной деятельности в форме кружков, творческих мастерских, объединений, а также через воспитательные программы класса.
- В каждом классе были представлены все пять направлений внеурочной деятельности.
- Занятость обучающихся 1-9 классов во внеурочной деятельности составила 99,8 % (за счет воспитательных программ класса).
- Городские учреждения ДО посещали 467 учащихся 1-9 класса (63 % от общего числа обучающихся школы).

Занятость учащихся	Количество
В 1 ДТО	27
В 2 ДТО и более	661
Всего заняты	688 (97%)
Не заняты	22 (3%)

Вывод: задача по вовлечению учащихся в систему ДО выполнена.

Задача 3.

- **Формировать социализированность обучающихся путем реализации социальных проектов и увеличения количества участников добровольческих и социально значимых мероприятиях до 65%**

Мероприятия, направленные на социализацию учащихся

Социальный проект
«Гражданин
»

**Нет
участников**

Российское
движение
школьников
(РДШ)

активное
участие

Весенняя
неделя
добра

1 место

в городском
рейтинге
добровольств
а
(экологические
акции, сбор
макулатуры,
использованны
х батареек,
благотворитель
ная помощь
для больницы ,
СРЦ «Наш дом»
...)

Городской
конкурс
«Твори
добро»

участие в
благотвори-
тельной
акции
«Подарите
чудо» в
рамках
проекта
«Добрые
крышечки»

ЮНАРМИЯ

участие

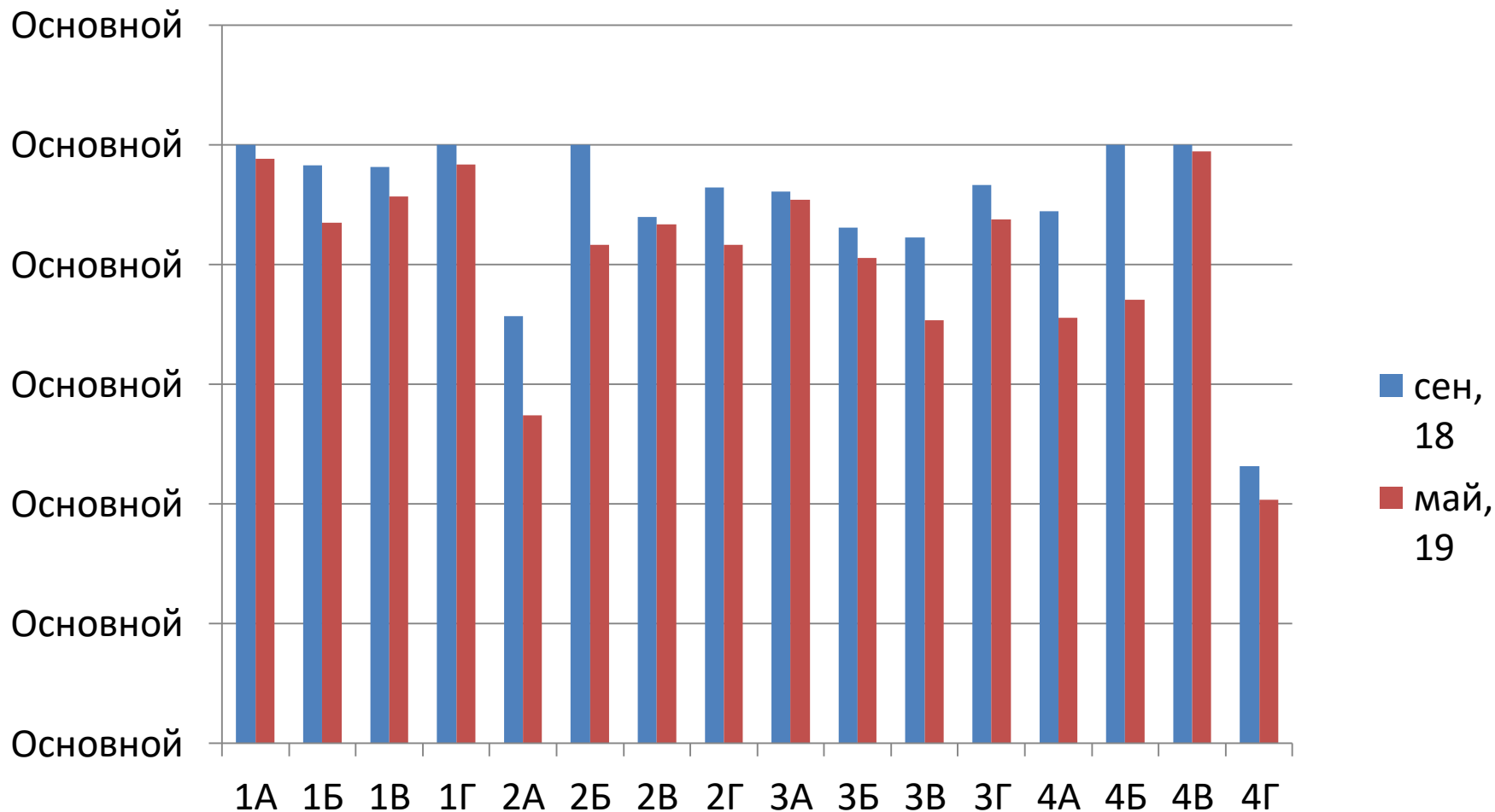
Выводы:

- **Активное участие принимают обучающиеся в добровольческих акциях (более 70% за год);**
- **Задача по формированию социализированности обучающихся реализуется, но требуется более активное участие обучающихся и педагогов в разработке социальных проектов.**

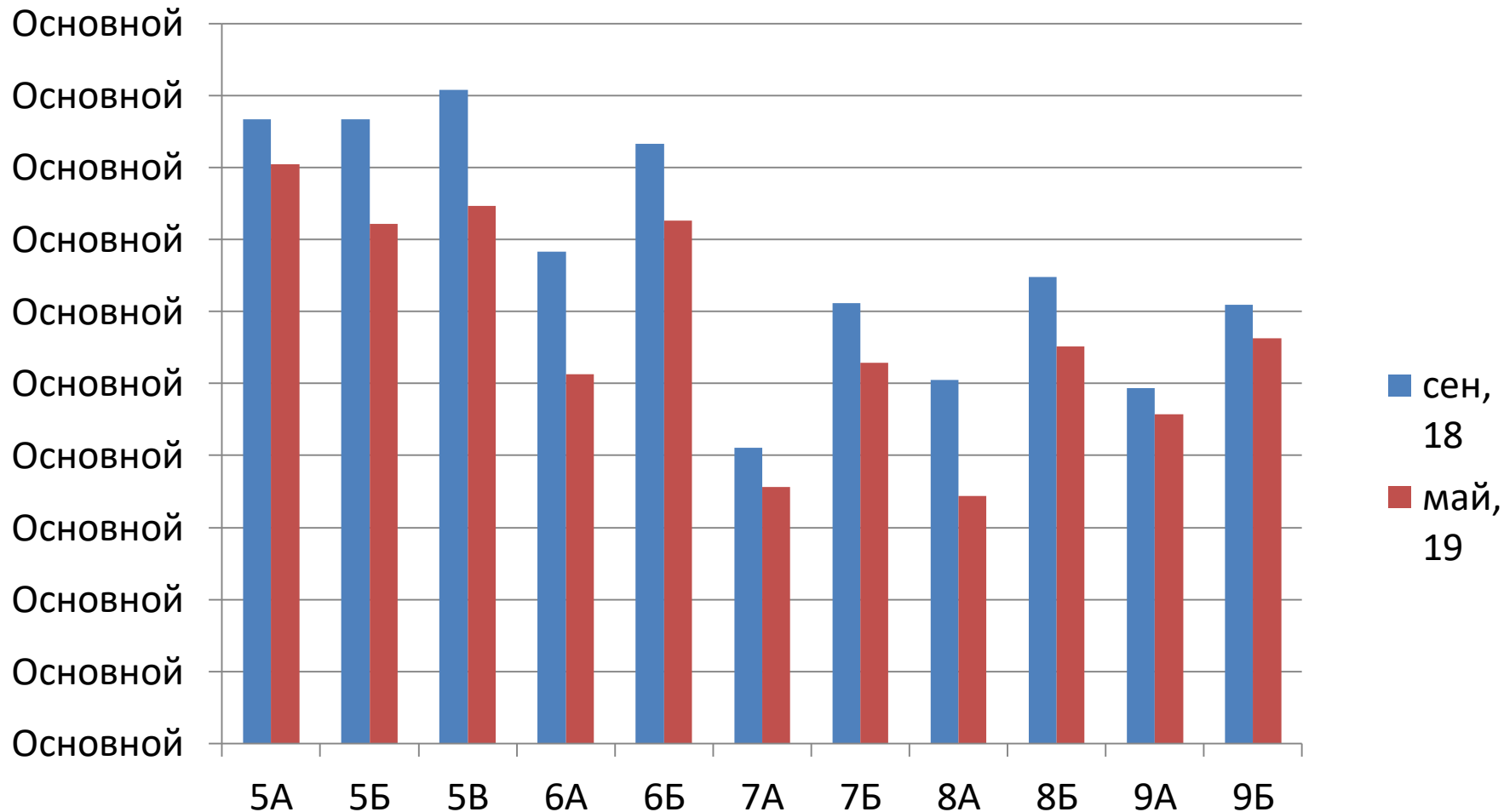
Задача 4.

- **Увеличить в 2019 году охват обучающихся горячим питанием до 90 %**

Сравнительные показатели охвата питанием детей на начало и на конец учебного года (1-4 классы)



Сравнительные показатели охвата питанием детей на начало и на конец учебного года (5-9 классы)



Задача 5

- Формировать у обучающихся активную жизненную позицию путем вовлечения их в акции, мероприятия экологической направленности

Экологическая направленность





Выводы:

- Необходимо продолжить работу по благоустройству пришкольной территории в 2019 – 2020 учебном году всем классным коллективам 1-9 классов

**Социально-
профилактическая
работа**

Совместная профилактическая работа

ГКУ СО КЦОН «Поволжского округа»

102 групповых
занятия для
учащихся 1-9
классов

2 родительских
собраний

ЦМП

4 лекции по ЗОЖ

ГИБДД

4 урока по ПДД

ОДН

6 бесед в классах
об
ответственности


4 совета
профилактики

Индивидуальные
беседы


Совместная профилактическая работа



• На начало учебного года – 13 человек на учете



• Поставлены на учет в течение учебного года 3 человека: 1 – ВШК, 2 – ОДН



• Сняты с учета в течение учебного года и лета 6 человека: , 1 – ЕОБД (по выбытию), 4 – ОДН



• На конец учебного года – 7 человек на учете

Положительные моменты:

- **Классные руководители оперативно реагируют на запросы различных служб о предоставлении характеристик обучающихся;**
- **Классные руководители посещают заседания КДНиЗП, что позволяет реально и полноценно рассматривать возникающие вопросы на Комиссии;**
- **Занятость «трудных» подростков – 70%. Не заняты только 2 человека (все девятиклассники).**

Результаты участия педагогов в профессиональных конкурсах

ФИО педагога	Наименование конкурса	Результат
Савина Светлана Юрьевна	Региональный этап XXVII Международных Рождественских образовательных чтений «Молодёжь: свобода и ответственность»	Сертификат, участник
	Нацпроект «Образование» Межрегиональный форум «Ребёнок с ОВЗ и инвалидностью в образовательной среде: от ограниченных возможностей-к возможностям без границ»	Сертификат, участник
	V Рождественские образовательные чтения (территор.)	Диплом I степени, победитель
	Конкурс «Серафимовский учитель»	Сертификат, участник
	Открытый конкурс методических материалов по работе с одарёнными детьми «Одарённые дети. Секреты успеха»	Сертификат, участник
	Региональный конкурс методических материалов по поддержке семейного воспитания	Диплом I степени, победитель
	Региональный этап XIV Всероссийского конкурса в области педагогики, воспитания и работы с детьми и молодежью до 20 лет «За нравственный подвиг учителя »	Победитель, 3 место
	Конкурс школьных социальных проектов, посвящённых Году экологии	Благодарственное письмо
	Заседание территориального учебно-методического объединения ОРКСЭ и ОПК, НОСЖ	Сертификат, участник
	XVI территориальная научно-практическая конференция педагогов «Эффективные практики, направленные на реализацию приоритетных направлений национального проекта «Образование	Сертификат, участник

Результаты участия педагогов в профессиональных конкурсах

Носкова Светлана Юрьевна	Долгосрочный воспитательный проект особой педагогической и общественной значимости	Победитель, диплом 1 степени
	Региональный фестиваль – конкурс «Символы великой России». Номинация имени А.Я.Басс (художественное творчество)	Победитель
	ТУМО учителей «Технологии», секция учителей технологии Мастер – класс «Изготовление новогодних сувениров из пластичных материалов»	Участник, сертификат
	VIII Всероссийские летние мастерские «Сказка рукотворчества – 2018»	Победитель, диплом 1 степени
	Территориальные поволжские V Рождественские чтения	Диплом II степени, победитель
Питаленко Елена Александровна	ТУМО учителей географии Доклад по теме «Линия учебно-методических комплексов по географии «Полярная звезда» под редакцией А.И. Алексева. 5-9 класс. Просвещение	Сертификат
Буранова Вероника Владимировна	Всероссийский педагогический конкурс, номинация «Современные пед.практики, ведущие к повышению уровня усвоения знаний у учащихся»	Диплом победителя 1 степени
	Всероссийский педагогический конкурс, номинация «Формирование УУД на уроках в рамках реализации ФГОС»	Диплом победителя 1 степени
	Всероссийский педагогический конкурс, номинация «Построение урока в условиях ФГОС»	Диплом победителя 1 степени

Задача на 2019-2020 уч. год

Увеличить активность участия
учителей в конкурсах
профессионального мастерства,
распространении
педагогического опыта.

Предпрофильная подготовка 2018-2019 учебный год

- Обучение учащихся проводилось по рамочным программам предпрофильной подготовки.
- Все обучающиеся 9 классов прошли онлайн тестирование **«Всероссийская профдиагностика»** на сайте **«Zасобой»**.
 - 35% обучающихся приняли участие во всероссийских онлайн-уроках **«ПроеКТОрия»**
 - 12 % обучающихся приняли участие в **видеоконференциях** по профориентации ЦПО
 - 50% обучающихся приняли участие в **интерактивных уроках « Урок цифры»**

Предпрофильная подготовка 2018-2019 учебный год

- Участие в VII областной Неделе труда и профориентации **«Семь шагов к профессии»**
- Участие в **Апрельских встречах**
- Встречи выпускников с представителями Центра занятости населения г. Новокуйбышевска
- Посещение выпускниками Дней открытых дверей образовательных учреждений

Задачи на 2019-2020 по предпрофильной подготовке

- продолжать осуществление профессионального просвещения и консультирования учащихся,
- увеличить число рамочных программ по предпрофильной подготовке,
- сохранить и увеличить процент участия обучающихся в онлайн-уроках, видеоконференциях, интерактивных уроках
- увеличить число профориентационных мероприятий в 5-7 классах.
- увеличить активность участия в конкурсах профориентационной направленности

Работа с одаренными детьми (результаты 2018-2019)

Наименование конкурса	Результат 2018-2019	Итог 2018-2019	Итог 2017-2018
Территориальный этап всероссийской предметной олимпиады школьников	Абрамова – 1 (2 место) Питаленко-1 (3 место)	2	2
Инфотешка	Сидорина -1 Савина – 1 Саяпина – 1 Бекирова -1	4	4
ОПК (Основы православной культуры)	Сидорина -1	1	Без участников
САММАТ	Дмитриева -1 (выход в финал)	1	0
ЕФ	Никифорова -1	1	0
Рождественские чтения	Савина- 2 Носкова-2 Михиенкова—1 Абрамова-1 Сидорина-1	7	4
Кирилло-Мефодиевские чтения	Михиенкова-1 Абрамова-1	2	

Работа с одаренными детьми (Результаты 2018-2019)

Наименование конкурса		Результат 2018-2019	Итог 2018-2019	Итог 2017-2018
Наше наследие	1 классы	Орлова(финал) -1	8!	16!
	2-4 классы	Симатова (финал) -1		
		Сидорина -2 Федосеева -1		
	5-8 классы	Абрамова - 3		
Первый старт		Сидорина -1 Сараева-2	3!	10!
Юнивика		Питаленко -1	1	Без участников
Научно-практическая конференция школьников «Юные дарования 21 века»		<u>Без участников</u>	0	1
Комприсс		Без участников	0	1
<u>Взлет!</u>		Без участников	0	0

Задача на 2019-2020 учебный год

- Совершенствовать систему мониторинга успешности одаренных обучающихся с целью выявления динамики и результативности участия в олимпиадах, конкурсах, проектах различного уровня.
- Увеличить число участников в научно-практических конференциях различного уровня.

ЗАДАЧИ НА 2018-2019 УЧ. ГОД

сохранить контингент учащихся

сохранить **53%** качества обученности уч-ся из числа уч-ся , имеющих на конец года по одной четверке и по одной тройке по предмету и 100% успеваемости;

65% -в начальной школе

40%-5-9 классы

28.5%-9 классы

обеспечить качественное прохождение выпускниками 9 классов государственной итоговой аттестации.



Задачи на 2019-2020 учебный год (воспитательный блок):

- ❑ Обеспечить к маю 2020 года участие обучающихся в интеллектуальных, творческих конкурсах и спортивных мероприятиях на уровне 70 % от общего количества обучающихся, увеличить количество призеров до 45% от общего числа участников;
- ❑ Обеспечить общую занятость обучающихся в допобразовании, включая внеурочную деятельность, на уровне не ниже 98%;
- ❑ Формировать социализированность обучающихся путем реализации социальных проектов и увеличения количества участников добровольческих и социально значимых мероприятий до 75%;
- ❑ Увеличить средний охват обучающихся горячим питанием до 85%.