

ПРИНЯТА
Педагогическим советом
ГБОУ ООШ №21 Новокуйбышевска
от «30» 08 2018 г.
протокол №10

УТВЕРЖДЕНА
приказом директора
ГБОУ ООШ №21 г. Новокуйбышевска
от «30» 08 2018 г.
№ 30/11- ОД
О.Ю. Костюхин

**АДАПТИРОВАННАЯ ОСНОВНАЯ ОБРАЗОВАТЕЛЬНАЯ ПРОГРАММА
ДОШКОЛЬНОГО ОБРАЗОВАНИЯ ДЛЯ ДЕТЕЙ С ТЯЖЕЛЫМ НАРУШЕНИЯМИ РЕЧИ
государственного бюджетного общеобразовательного учреждения
Самарской области основной общеобразовательной школа № 21
имени Героя Советского Союза Е.А. Никонова города Новокуйбышевск
городского округа Новокуйбышевск Самарской области
(ГБОУ ООШ № 21 г. Новокуйбышевска)

СТРУКТУРНОГО ПОДРАЗДЕЛЕНИЯ
«ДЕТСКИЙ САД «ДРУЖНАЯ СЕМЕЙКА»**

г. Новокуйбышевск
2018 год
СОДЕРЖАНИЕ

I.	ЦЕЛЕВОЙ РАЗДЕЛ
	1.1.Обязательная часть
	1.1.1.Пояснительная записка
	а)Цели и задачи реализации Программы
	б)Принципы и подходы к формированию Программы
	в)Характеристики особенностей развития детей дошкольного возраста с ОВЗ
	1.1.2.Планируемые результаты освоения Программы в каждой возрастной группе
	Ссылки на оценочный материал
	1.2.Часть, формируемая участниками образовательных отношений:
II.	СОДЕРЖАТЕЛЬНЫЙ РАЗДЕЛ
	2.1.Обязательная часть
	2.1.1.Описание образовательной деятельности в соответствии с направлениями развития ребёнка, представленными в 5 образовательных областях, с учётом используемых вариативных примерных основных образовательных программ дошкольного образования и методических пособий, обеспечивающих реализацию данного содержания.
	Социально-коммуникативное развитие
	Познавательное развитие
	Речевое развитие
	Художественно-эстетическое развитие
	Физическое развитие
	а)особенности образовательной деятельности разных видов и культурных практик
	б)способы и направления поддержки детской инициативы
	в)особенности взаимодействия педагогического коллектива с семьями воспитанников
	2.1.2.Описание вариативных форм, способов, методов и средств реализации Программы с учётом возрастных и индивидуальных особенностей воспитанников, специфики их образовательных потребностей и интересов
	2.1.3.Описание образовательной деятельности по профессиональной коррекции нарушений развития детей
	а) специальные условия для получения образования детьми с ограниченными возможностями здоровья,
	б) механизмы адаптации Программы для детей с ОВЗ,
	в)использование специальных образовательных программ и методов, специальных методических пособий и дидактических материалов,
	г) проведение групповых и индивидуальных коррекционных занятий.
	2.2.Часть, формируемая участниками образовательных отношений
	2.2.1. Специфика национальных, социокультурных и иных условий, в которых осуществляется образовательная деятельность
	2.2.2. Направления, выбранные участниками образовательных отношений
	2.2.3. Сложившиеся традиции Организации. Комплексно-тематическое планирование
III.	ОРГАНИЗАЦИОННЫЙ РАЗДЕЛ
	3.1.Обязательная часть
	3.1.1.Описание материально-технического обеспечения Программы, обеспеченности методическими материалами и средствами обучения и воспитания
	3.1.2.Режим дня, учебный план, календарный учебный график

	<i>3.1.3. Особенности традиционных событий, праздников, мероприятий</i>
	<i>3.1.4. Особенности организации развивающей предметно-пространственной среды</i>
	<i>3.2. Часть, формируемая участниками образовательных отношений</i>
	<i>3.2.1. Методическая литература, позволяющая ознакомиться с содержанием парциальных программ, методик, форм организации образовательной работы</i>
IV.	ДОПОЛНИТЕЛЬНЫЙ РАЗДЕЛ
	<i>4.1. Презентация Программы. Возрастные категории, на которые рассчитана Программа</i>
	<i>4.2. Используемые примерные Программы</i>
	<i>4.3. Характеристика взаимодействия педагогического коллектива с семьями воспитанников</i>
	<i>Приложение 1 «Диагностический инструментарий»</i>
	<i>Приложение 2 «Парциальная программа по психологической разгрузке «Волшебная комната» для детей раннего возраста»</i>

1. ЦЕЛЕВОЙ РАЗДЕЛ

1.1.1. Пояснительная записка

Цели и задачи реализации Программы

Адаптированная основная образовательная программа дошкольного образования детей с тяжёлыми нарушениями речи структурного подразделения «Детский сад «Дружная семейка» ГБОУ ООШ №21 г.Новокуйбышевска (далее – Программа) направлена на «создание условий развития ребенка, открывающих возможности для его позитивной социализации, его личностного развития, развития инициативы и творческих способностей на основе сотрудничества со взрослыми и сверстниками и соответствующим возрасту видам деятельности»¹.

Программа разработана с учётом Примерной адаптированной основной образовательной программы дошкольного образования детей с тяжёлыми нарушениями речи (Одобрена решением от 07.12.2017 года протокол №6/17) <http://fgosreestr.ru>

По своему организационно-управленческому статусу Программа обладает модифицированной структурой, что позволяет конструировать адаптированную основную образовательную программу дошкольной образовательной организации для детей дошкольного возраста с ТНР.

Программа направлена на реализацию в группах компенсирующей направленности для детей от 3 до 8 лет с тяжёлыми нарушениями речи (общее недоразвитие речи, фонетико-фонематическое недоразвитие речи, заикание).

Целью Программы является проектирование социальной ситуации развития, осуществление коррекционно-развивающей деятельности и развивающей предметно-пространственной среды, обеспечивающих позитивную социализацию, мотивацию и поддержку индивидуальности ребенка с ограниченными возможностями здоровья (далее – дети с ОВЗ), в том числе с инвалидностью, - воспитанника с тяжёлыми нарушениями речи.

Доступное и качественное образование детей дошкольного возраста с ТНР достигается через решение следующих задач:

- реализация адаптированной основной образовательной программы;
 - коррекция недостатков психофизического развития детей с ТНР;
 - охрана и укрепление физического и психического детей с ТНР, в том числе их эмоционального благополучия;
 - обеспечение равных возможностей для полноценного развития ребенка с ТНР в период дошкольного детства независимо от места проживания, пола, нации, языка, социального статуса;
 - создание благоприятных условий развития в соответствии с их возрастными, психофизическими и индивидуальными особенностями, развитие способностей и творческого потенциала каждого ребенка с ТНР как субъекта отношений с другими детьми, взрослыми и миром;
 - объединение обучения и воспитания в целостный образовательный процесс на основе духовно-нравственных и социокультурных ценностей, принятых в обществе правил и норм поведения в интересах человека, семьи, общества;
 - формирование общей культуры личности детей с ТНР, развитие их социальных, нравственных, эстетических, интеллектуальных, физических качеств, инициативности, самостоятельности и ответственности ребенка, формирование предпосылок учебной деятельности;
 - формирование социокультурной среды, соответствующей психофизическим и индивидуальным особенностям детей с ТНР;
 - обеспечение психолого-педагогической поддержки семьи и повышение компетентности родителей (законных представителей) в вопросах развития и образования, охраны и укрепления здоровья детей с ТНР;
-

– обеспечение преемственности целей, задач и содержания дошкольного общего и начального общего образования.

Дошкольное детство является таким возрастным периодом, когда активно формируются основы мировоззрения ребёнка: его отношение к себе, другим людям, окружающему миру. Поэтому именно в этом возрасте важно создать условия для развития у детей понимания того, что всё в природе взаимосвязано, что человек - часть живого мира, что он должен соблюдать нормы поведения, не наносящие вреда всему живому, сберегать и восстанавливать природу.

ДОО отражает в своей деятельности социально-экологическую и естественно-научную направленность, а также формирование речевой активности воспитанников с ТНР посредством использования современных технологий по физическому развитию детей. В содержании образовательной программы мы делаем акцент на:

- развитие устойчивого интереса к познанию окружающего мира;
- формирование представлений о связях между явлениями и предметами, происходящих в природе, на основе опытно - экспериментальной деятельности;
- воспитание активной позиции к охране окружающей среды (что я могу сделать, чтобы улучшить состояние окружающей меня среды)
- обучение правилам экологически безопасного поведения в природе (мое здоровье и окружающая среда, моя экологическая безопасность).
- изучение результатов взаимодействия человека и природы (как я влияю на природу)
- грамотного обращения с отходами (Как я использую природные ресурсы),
- умения прогнозировать возможные последствия своих действий (что случится, если я буду неграмотно относиться к природе.),
- развитие речевой активности посредством использования технологий по физическому развитию детей (фитбол-коррекция).

Эти направления деятельности учреждения находят отражение в вариативном блоке Программы.

Принципы и подходы к формированию программы

В основе реализации Программы лежит культурно-исторический и системно-деятельностный подходы к развитию ребенка и принципы, являющиеся методологией ФГОС²:

- 1) полноценное проживание ребенком всех этапов детства (младенческого, раннего и дошкольного возраста), обогащение (амплификация) детского развития;
- 2) построение образовательной деятельности на основе индивидуальных особенностей каждого ребенка, при котором сам ребенок становится активным в выборе содержания своего образования, становится субъектом образования (далее - индивидуализация дошкольного образования);
- 3) содействие и сотрудничество детей и взрослых, признание ребенка полноценным участником (субъектом) образовательных отношений;
- 4) поддержка инициативы детей в различных видах деятельности;
- 5) сотрудничество Организации с семьей;
- 6) приобщение детей к социокультурным нормам, традициям семьи, общества и государства;
- 7) формирование познавательных интересов и познавательных действий ребенка в различных видах деятельности;

8) возрастная адекватность дошкольного образования (соответствие условий, требований, методов возрасту и особенностям развития);

9) учет этнокультурной ситуации развития детей.

1. Принцип психологической комфортности. Предполагает психологическую защищенность ребенка, обеспечение эмоционального комфорта, создание условий для самореализации.

2. Принцип развития. Основная задача детского сада – это развитие ребенка – дошкольника, и в первую очередь – целостное развитие его личности и обеспечение готовности личности к дальнейшему развитию.

3. Принцип культуросообразности. Реализация этого принципа обеспечивает учет национальных ценностей и традиций в образовании, восполняет недостатки духовно – нравственного и эмоционального воспитания ребенка. Образование рассматривается как процесс приобщения ребенка к основным компонентам человеческой культуры.

4. Принцип интеграции. Взаимодействие разнообразных видов детской деятельности и образовательных областей в соответствии с возрастными возможностями и особенностями детей, спецификой и возможностями образовательных областей.

5. Комплексно – тематический принцип. Предусматривает решение программных образовательных задач в совместной деятельности взрослого и детей и самостоятельной деятельности дошкольников не только в рамках непосредственно образовательной деятельности, но и при проведении режимных моментов в соответствии со спецификой дошкольного образования.

6. Принцип научности. Проникновение реальных знаний в сознание ребёнка, правильно отражающие действительность. На занятиях воспитатель определенно формирует у детей конкретные представления, знания об окружающем мире, которые не вступают в противоречие с теми, что будет давать школа. Первоначальные научные знания школьника возникают не на голом месте, а на основе реальных представлений, полученных детьми в детском саду.

Специфические принципы и подходы к формированию программ:

– *сетевое взаимодействие с организациями социализации, образования, охраны здоровья и другими партнерами*, которые могут внести вклад в развитие и образование детей, а также использование ресурсов местного сообщества и вариативных программ дополнительного образования детей для обогащения детского развития. Программа предполагает, что Организация устанавливает партнерские отношения не только с семьями детей, но и с другими организациями и лицами, которые могут способствовать удовлетворению особых образовательных потребностей детей с ТНР, оказанию психолого-педагогической и/или медицинской поддержки в случае необходимости (Центр психолого-педагогической, медицинской и социальной помощи и др.);

– *индивидуализация дошкольного образования детей с ТНР* предполагает такое построение образовательной деятельности, которое открывает возможности для индивидуализации образовательного процесса и учитывает его интересы, мотивы, способности и психофизические особенности;

– *развивающее вариативное образование.* Этот принцип предполагает, что образовательное содержание предлагается ребенку через разные виды деятельности с учетом зон актуального и ближайшего развития ребенка (Л.С. Выготский), что способствует развитию, расширению как явных, так и скрытых возможностей ребенка;

– *полнота содержания и интеграция отдельных образовательных областей.* В соответствии со Стандартом Программа предполагает всестороннее социально-коммуникативное, познавательное, речевое, художественно-эстетическое и физическое развитие детей посредством различных видов детской активности. Деление Программы на образовательные области не означает, что каждая образовательная область

осваивается ребенком по отдельности, в форме изолированных занятий по модели школьных предметов. Между отдельными разделами Программы существуют многообразные взаимосвязи: познавательное развитие детей с ТНР тесно связано с речевым и социально-коммуникативным, художественно-эстетическое – с познавательным и речевым и т. п. Содержание образовательной деятельности в каждой области тесно связано с другими областями. Такая организация образовательного процесса соответствует особенностям развития детей с ТНР дошкольного возраста;

– *инвариантность ценностей и целей при вариативности средств реализации и достижения целей Программы*. Стандарт и Программа задают инвариантные ценности и ориентиры, с учетом которых Организация должна разработать свою адаптированную основную образовательную программу. При этом за Организацией остаётся право выбора способов их достижения, выбора образовательных программ, учитывающих разнородность состава групп воспитанников, их психофизических особенностей, запросов родителей (законных представителей).

Программа формируется с учётом особенностей базового уровня системы общего образования с целью формирования общей культуры личности воспитанников, развития их социальных, нравственных, эстетических, интеллектуальных, физических качеств, инициативности, самостоятельности и ответственности ребёнка, формирования предпосылок учебной деятельности.

Учитываются также возраст детей и необходимость реализации образовательных задач в определенных видах деятельности. Для детей дошкольного возраста это:

- **игровая деятельность** (включая сюжетно-ролевую игру как ведущую деятельность детей дошкольного возраста, а также игру с правилами и другие виды игры);

- **коммуникативная** (общение и взаимодействие со взрослыми и сверстниками);

- **познавательно-исследовательская** (исследования объектов окружающего мира и экспериментирования с ними; восприятие художественной литературы и фольклора);

- **самообслуживание и элементарный бытовой труд** (в помещении и на улице);

- **конструирование** из разного материала, включая конструкторы, модули, бумагу, природный и иной материал;

- **музыкальная** (восприятие и понимание смысла музыкальных произведений, пение, музыкально-ритмические движения, игры на детских музыкальных инструментах);

- **двигательная** (овладение основными движениями) активность ребенка.

- **изобразительная** (рисования, лепка, аппликация);

Для успешной реализации Программы должны быть обеспечены следующие психолого-педагогические условия:

● уважение педагогов к человеческому достоинству воспитанников, формирование и поддержка их положительной самооценки, уверенности в собственных возможностях и способностях;

● использование в образовательном процессе форм и методов работы с детьми, соответствующих их возрастным и индивидуальным особенностям (недопустимость как искусственного ускорения, так и искусственного замедления развития детей);

● построение образовательного процесса на основе взаимодействия взрослых с детьми, ориентированного на интересы и возможности каждого ребёнка и учитывающего социальную ситуацию его развития;

● поддержка педагогами положительного, доброжелательного отношения детей друг к другу и взаимодействия детей друг с другом в разных видах деятельности;

- поддержка инициативы и самостоятельности детей в специфических для них видах деятельности;
- возможность выбора детьми материалов, видов активности, участников совместной деятельности и общения;
- защита детей от всех форм физического и психического насилия;
- поддержка Организацией и педагогами родителей дошкольников в воспитании детей, охране и укреплении их здоровья, вовлечение семей воспитанников непосредственно в образовательный процесс.

Для получения качественного образования детьми с ОВЗ в рамках реализации Программы создаются необходимые условия для:

- диагностики и коррекции нарушений развития и социальной их адаптации;
- оказания ранней коррекционной помощи на основе специальных психолого-педагогических подходов и наиболее подходящих для этих воспитанников языков, методов, способов общения и условий, в максимальной степени способствующих получению дошкольного образования, а также социальному развитию этих детей, в том числе посредством организации инклюзивного образования детей с ОВЗ.

Характеристики особенностей развития детей дошкольного возраста

Дошкольники с тяжелыми нарушениями речи—это дети с поражением центральной нервной системы (или проявлениями перинатальной энцефалопатии), что обуславливает частое сочетание у них стойкого речевого расстройства с различными особенностями психической деятельности. Учитывая положение о тесной связи развития мышления и речи (Л. С. Выготский), можно сказать, что интеллектуальное развитие ребенка в известной мере зависит от состояния его речи. Системный речевой дефект часто приводит к возникновению вторичных отклонений в умственном развитии, к своеобразному формированию психики.

Возрастная группа от 4 до 5 лет

Непроизвольность психических процессов сохраняется у детей и на пятом году жизни. Однако важнейшими новообразованиями являются два: завершение в основном процесса формирования активной речи и выход сознания за пределы непосредственно воспринимаемой действительности.

Взрослый теперь представляет интерес в первую очередь как источник увлекательной и компетентной информации. Общение носит внеситуативно-деловой характер.

Кризис 3 лет остался позади, дети стали более эмоционально устойчивыми, менее капризными. Они начинают проявлять интерес к своим сверстникам как к партнёрам по игре. Мнение сверстника приобретает особую значимость. Поэтому желательно организовать формы взаимодействия детей, предполагающие сотрудничество, а не соревнование.

Мышление по-прежнему носит наглядно-образный характер.

Средний возраст совершенно особый по отношению, как к предыдущему, так и к последующему. Эксперимент показал, что самым эффективным способом сделать информацию привлекательной для ребёнка 4 – 5 лет является «одушевление». В этом возрасте, как ни в каком другом, дети с удовольствием слушают волшебные сказки.

В качестве резюме отметим самые важные с точки зрения обучения и развития психологические особенности детей данного возраста:

- мышление носит наглядно-образный характер;
- дети проявляют интерес к волшебным сказкам и легче воспринимают и запоминают информацию, если она касается кого-то живого.

Общая характеристика детей со вторым уровнем речевого развития (по Р.Е. Левиной)

Активный словарь детей расширяется не только за счет существительных и глаголов, но и за счет использования некоторых прилагательных (преимущественно качественных) и наречий. В результате коррекционнологопедической работы дети начинают употреблять личные местоимения, изредка предлоги и союзы в элементарных значениях. Пояснение слова иногда сопровождается жестом (слово чулок — нога и жест надевания чулка, режет хлеб — хлеб, ножик и жест резания). Нередко нужное слово заменяется названием сходного предмета с добавлением частицы не (помидор — яблоко не). В речи детей встречаются отдельные формы словоизменения, наблюдаются попытки изменять слова по родам, числам и падежам, глаголы — по временам, но часто эти попытки оказываются неудачными. Существительные употребляются в основном в именительном падеже, глаголы — в инфинитиве или в форме 3-го лица единственного и множественного числа настоящего времени. При этом глаголы могут не согласовываться с существительными в числе и роде. Употребление существительных в косвенных падежах носит случайный характер. Фраза, как правило, бывает аграмматичной (играет с мячику). Также аграмматично изменение имен существительных по числам (две уши). Форму прошедшего времени глагола дети нередко заменяют формой настоящего времени и наоборот (например, Витя елку иду). В речи детей встречаются взаимозамены единственного и множественного числа глаголов (кончилась чашки), смешение глаголов прошедшего времени мужского и женского рода (например, мама купил). Средний род глаголов прошедшего времени в активной речи детей не употребляется. Прилагательные используются детьми значительно реже, чем существительные и глаголы, они могут не согласовываться в предложении с другими словами (вкусная грибы). Предлоги в речи детей встречаются редко, часто заменяются или опускаются (собака живет на будке, я был елка). Союзами и частицами дети пользуются крайне редко. Обнаруживаются попытки найти нужную грамматическую форму слова, но эти попытки чаще всего бывают неуспешными (например, при составлении предложения по картинке: на...на...стала лето...лета...лето). Способами словообразования дети не владеют. У детей начинает формироваться фразовая речь. Они начинают более или менее развернуто рассказывать о хорошо знакомых событиях, о семье, о себе, о товарищах. Однако в их речи еще очень отчетливо проявляются недостатки: незнание многих слов, неправильное произношение звуков, нарушение структуры слов, аграмматизмы.

Понимание речи детьми улучшается, расширяется их пассивный словарь. Они начинают различать некоторые грамматические формы, но это различие неустойчиво. Дети способны дифференцировать формы единственного и множественного числа существительных и глаголов, мужского и женского рода глаголов прошедшего времени, особенно с ударными окончаниями. Они начинают ориентироваться не только на лексическое значение, но и на смыслоразличительные морфологические элементы. В то же время у них отсутствует понимание форм числа и рода прилагательных, значения предлогов они различают только в хорошо знакомых ситуациях. Звукопроизношение у детей значительно нарушено. Обнаруживается их неподготовленность к овладению звуковым анализом и синтезом. В то же время отмечается более точная дифференциация звуковой стороны речи. Дети могут определять правильно и неправильно произносимые звуки. Количество неправильно произносимых звуков в детской речи достигает 16–20. Нарушенными чаще оказываются звуки [С], [С'], [З], [З'], [Ц], [Ш], [Ж], [Ч], [Щ][Р], [Р'], [Т], [Т'], [Д], [Д'], [Г], [Г']. Для детей характерны замены твердых согласных мягкими и наоборот. Гласные артикулируются неотчетливо. Между изолированным воспроизведением звуков и их употреблением в речи существуют резкие расхождения. Несформированность звукопроизношения у детей ярко проявляется при произнесении слов и предложений. Детям доступно воспроизведение слоговой структуры слов, но звуковой состав этих слов является диффузным. Они правильно передают звуковой состав односложных слов без стечения согласных (мак), в то же время повторить

двусложные слова, состоящие из прямых слогов, во многих случаях не могут (ваза — вая). Дети испытывают ярко выраженные затруднения при воспроизведении звукового состава двусложных слов, включающих обратный и прямой слог. Количество слогов в слове сохраняется, но звуковой состав слов, последовательность звуков и слогов воспроизводятся неверно: окно — кано. При повторении двусложных слов с закрытым и прямым слогом в речи детей часто обнаруживается выпадение звуков: банка — бака. Наибольшие затруднения вызывает у детей произнесение односложных и двусложных слов со стечением согласных. В их речи часто наблюдается пропуск нескольких звуков: звезда — вида. В трехсложных словах дети, наряду с искажением и пропуском звуков, допускают перестановки слогов или опускают их совсем: голова — ава, коволя. Искажения в трехсложных словах по сравнению с двусложными более выражены. Четырех-, пятисложные слова произносятся детьми искаженно, происходит упрощение многосложной структуры: велосипед — сипед, тапитет. Еще более часто нарушается произнесение слов во фразовой речи. Нередко слова, которые произносились правильно либо с небольшими искажениями, во фразе теряют всякое сходство с исходным словом: В клетке лев. — Клеки вефь. Недостаточное усвоение звукового состава слов задерживает формирование словаря детей и овладение ими грамматическим строем, о чем свидетельствуют смешения значений слов (грива понимается как грибы, шерсть как шесть).

Возрастная группа от 5 до 6 лет

К пяти годам он должен иметь представление об обратимых и необратимых процессах, отличать ситуации, в которых произошло изменение какого-либо признака или количества, от ситуаций, в которых количество (или признак) остались неизменными. Например, при переливании воды из широкого низкого сосуда в узкий и высокий количество её не изменяется, хотя внешне может показаться, что в высоком сосуде воды больше. Аналогично, если ряд камешков сгрести в компактную кучку, камешки станут занимать меньше места, и может показаться, что их стало меньше по количеству. Ребёнок после 5,5 года должен понимать, что количество камней при изменении их расположения осталось неизменным.

Содействует общему психическому развитию активизация воображения. В этом возрасте воображение является основой для решения простейших арифметических задач, а также устного счёта в пределах десятка. Благодаря ему формируется геометрическая интуиция, появляется возможность решения простейших геометрических задач. Воображение – это важнейшая высшая психическая функция, которая лежит в основе успешности всех видов творческой деятельности человека, в том числе и взрослого. Сензитивный период развития воображения – это именно дошкольный возраст. Вместе с тем долгое время обучение детей строилось на основе действия ребёнка по образцу, воспроизведения модели, предлагаемой взрослым. При этом подходе творческая сила воображения уже к 8 годам гаснет, и развитие творческого потенциала ребёнка бывает очень затруднено. Поэтому взрослые должны научиться ценить в дошкольнике не способность делать по указанию или образцу то, что предлагает взрослый, а придумывать свои собственные планы, формировать замыслы и реализовать индивидуальное воображение во всех видах деятельности.

Математика требует переводить абстрактные понятия в зрительные образы, визуализировать их. Развитию этой способности содействует, в частности, знакомство с беспредметным, абстрактным искусством, объектом внимания которого становятся линия, форма, цвет сами по себе. Занятия музыкой, в том числе и слушание музыкальных произведений, активизирует абстрактное мышление и воображение.

Особенность детей данного возраста – интерес и тяга к красивому, эстетически ценному. И с этим нельзя не считаться педагогу, выбирая методические приёмы работы с дошкольниками. Эстетичность используемых наглядных материалов, их композиции на занятии, например, математикой, во многом определяет степень заинтересованности ребят самим предметом.

Необходимо привить детям вкус к размышлению и рассуждению, поиску решений. научить испытывать удовольствие от прилагаемых интеллектуальных усилий и получаемого в виде решения проблемы интеллектуального результата. Важно, чтобы ребятам сопутствовал успех.

В методике работы с детьми данного возраста целесообразно сохранять упор на продуктивную деятельность и организацию интересного, проблемного или развивающего опыта в противовес умозрительным рассуждениям.

В качестве резюме отметим самые важные с точки зрения обучения и развития психологические особенности детей 5 – 6 лет:

- ребёнок может произвольно управлять своим поведением, а также процессами внимания и запоминания, эмоциональными реакциями;
- в любом виде деятельности может выйти за пределы ситуативной ситуации, осознать временную перспективу, удерживать в сознании одновременно цепочку взаимосвязанных событий или разные состояния вещества или процесса;
- ведущее значение приобретает развитие воображения.

Общая характеристика детей с третьим уровнем речевого развития (по Р.Е. Левиной)

На фоне сравнительно развернутой речи наблюдается неточное знание и неточное употребление многих обиходных слов. В активном словаре преобладают существительные и глаголы, реже употребляются слова, характеризующие качества, признаки, состояния предметов и действий, а также способы действий. При использовании простых предлогов дети допускают большое количество ошибок и почти не используют сложные предлоги. Отмечается незнание и неточное употребление некоторых слов детьми: слова могут заменяться другими, обозначающими сходный предмет или действие (кресло — диван, вязать — плести) или близкими по звуковому составу (смола — зола). Иногда, для того чтобы назвать предмет или действие, дети прибегают к пространственным объяснениям. Словарный запас детей ограничен, поэтому часто отмечается неточный выбор слов. Некоторые слова оказываются недостаточно закрепленными в речи из-за их редкого употребления, поэтому при построении предложений дети стараются избегать их (памятник — героям ставят). Даже знакомые глаголы часто недостаточно дифференцируются детьми по значению (поить — кормить). Замены слов происходят как по смысловому, так и по звуковому признаку. Прилагательные преимущественно употребляются качественные, обозначающие непосредственно воспринимаемые признаки предметов — величину, цвет, форму, некоторые свойства предметов. Относительные и притяжательные прилагательные используются только для выражения хорошо знакомых отношений (мамина сумка). Наречия используются редко. Дети употребляют местоимения разных разрядов, простые предлоги (особенно для выражения пространственных отношений — в, к, на, под и др.). Временные, причинные, разделительные отношения с помощью предлогов выражаются значительно реже. Редко используются предлоги, выражающие обстоятельства, характеристику действия или состояния, свойства предметов или способ действия (около, между, через, сквозь и др.). Предлоги могут опускаться или заменяться. Причем один и тот же предлог при выражении различных отношений может и опускаться, и заменяться. Это указывает на неполное понимание значений даже простых предлогов. У детей третьего уровня недостаточно сформированы грамматические формы. Они допускают ошибки в падежных окончаниях, в употреблении временных и видовых форм глаголов, в согласовании и управлении. Способами словообразования дети почти не пользуются. Большое количество ошибок допускается при словоизменении, из-за чего нарушается синтаксическая связь слов в предложениях: смешение окончаний существительных мужского и женского рода (висит ореха); замена окончаний существительных среднего рода в именительном падеже окончанием существительного женского рода (зеркало — зеркала, копыто — копыта); склонение имен существительных среднего рода как существительных женского рода (пасет стаду); неправильные падежные окончания существительных женского рода с основой на мягкий согласный (солит соли, нет мебели); неправильное соотнесение существительных и местоимений (солнце низкое, он греет плохо); ошибочное ударение в слове (с пола, по ство лу); неразличение вида глаголов (сели, пока не перестал дождь — вместо сидели); ошибки в беспредложном и предложном управлении (пьет воды, кладет дров);

неправильное согласование существительных и прилагательных, особенно среднего рода (небо синяя), реже — неправильное согласование существительных и глаголов (мальчик рисуют). Словообразование у детей сформировано недостаточно. Отмечаются трудности подбора однокоренных слов. Часто словообразование заменяется словоизменением (снег — снеги). Редко используются суффиксальный и префиксальный способы словообразования, причем образование слов является неправильным (садовник — садник). Изменение слов затруднено звуковыми смещениями, например, к слову город подбирается родственное слово голодный (смешение [Р] — [Л]), к слову свисток — цветы (смешение [С] — [Ц]). В активной речи дети используют преимущественно простые предложения. Большие затруднения (а часто и полное неумение) отмечаются у детей при распространении предложений и при построении сложносочиненных и сложноподчиненных предложений. Во фразовой речи детей обнаруживаются отдельные аграмматизмы, часто отсутствует правильная связь слов в предложениях, выражающих временные, пространственные и причинно-следственные отношения (Сегодня уже весь снег растаял, как прошел месяц.). У большинства детей сохраняются недостатки произношения звуков и нарушения звукослоговой структуры слова, что создает значительные трудности в овладении детьми звуковым анализом и синтезом. Дефекты звукопроизношения проявляются в затруднениях при различении сходных фонем. Диффузность смещений, их случайный характер отсутствуют. Дети пользуются полной слоговой структурой слов. Редко наблюдаются перестановки звуков, слогов (колбаса — кобалса). Подобные нарушения проявляются главным образом при воспроизведении незнакомых и сложных по звукослоговой структуре слов. Понимание обиходной речи детьми в основном хорошее, но иногда обнаруживается незнание отдельных слов и выражений, смешение смысловых значений слов, близких по звучанию, недифференцированность грамматических форм. Возникают ошибки в понимании речи, связанные с недостаточным различением форм числа, рода и падежа существительных и прилагательных, временных форм глагола, оттенков значений однокоренных слов, а также тех выражений, которые отражают причинно-следственные, временные, пространственные отношения

Возрастная группа от 6 до 8 лет

В возрасте 6 – 8 лет у ребенка интенсивно развивается центральная и периферическая нервная системы, опорно-двигательный аппарат, дыхательная система, сердечнососудистая и эндокринная системы. С одной стороны дети становятся выносливее, сильнее, более активнее, а с другой стороны у детей возникает эмоциональное перенапряжение и повышенная утомляемость. Противоречивость развития ребенка 6-ти лет можно уверенно сравнивать с возникающими противоречиями в подростковом возрасте.

В данном возрасте у ребенка развивается произвольное внимание, он становится более усидчив, может придерживаться правил поведения во время проведения непосредственно образовательной деятельности. Однообразная деятельность снижает устойчивость внимания ребенка, а вот в процессе интересной для него игры внимание может быть устойчивым длительное время.

Такие закономерности детей 6-8 лет отмечаются и в развитии памяти. В этот возрастной период формируется произвольный характер памяти. Ребенок лучше запомнит то, что для него представляет наибольший интерес, оставляет более яркое впечатление. Объем материала, который может зафиксировать ребенок, определяется его эмоциональным отношением к данной ситуации, явлению или предмету.

Воображение ребенка формируется в непосредственной зависимости от речевого развития ребенка. В этом возрасте воображение расширяет у ребенка возможности во взаимодействии с окружающей средой, способствует ее освоению, совместно с другими.

Представление старшего дошкольника характеризует процесс развития мышления, которое в этот возрастной период в значительной степени связано со способностью оперировать представлениями произвольно. Старший дошкольный возраст представляет возможности для развития

образного мышления. Огромное значение имеет подражание, хотя оно в данный период развития становится более управляемым. Несомненное значение имеет словесная инструкция, данная взрослым, побуждающая ребенка к действиям. В игре ребенку необходимо заранее выбрать определенное поведение. Поэтому игра способствует совершенствованию способностей к волевой регуляции поведения.

Старший дошкольный возраст благоприятен для формирования самооценки ребенка, что способствует стимулированию умения сравнивать себя со сверстниками. Для детей 6-ти лет характерна дифференцированная самооценка завышенного уровня. К 8 годам она заметно снижается. Ребенок перестает сравнивать себя со сверстниками. Формирование первоначальной самооценки является основой развития умений. Ребенок данного возраста рассматривает оценку взрослого как оценку себя в целом, поэтому использовать порицание, замечание и наказание в процессе обучения детей 6-8 лет необходимо крайне редко. В этих случаях у них формируется заниженная самооценка и неуверенность в собственных силах.

Говоря о физическом развитии будущего школьника, следует также отметить его успехи в освоении движений, появление полезных двигательных качеств (ловкости, быстроты, силы, точности, координации движений). В процессе разнообразных и специально подобранных упражнений развилась кисть, мелкая мускулатура пальцев рук, что служит гарантией овладения письмом.

Изменяются пропорции тела, вытягиваются конечности соотношение длины тела и окружности головы приближается к параметрам школьного возраста. Подняв правую руку вверх, через голову ребенок может кистью правой руки перекрыть левую ушную раковину (филиппинский тест). Все перечисленные позитивные изменения физического развития служат показателями биологической зрелости ребенка, необходимой для начала школьного обучения.

За годы дошкольного детства у ребенка сформировались ценные гигиенические навыки и привычки (мыть руки, чистить зубы, следить за внешним видом и т. п.). Он получил первые представления о значении здоровья, режима дня, важности занятия спортом, утренней гимнастикой. Все это подтверждает что основы физической готовности к школе сформировались успешно.

Складываются интеллектуальные предпосылки для начала систематического школьного обучения. Это проявляется в возросших возможностях умственной деятельности. Ребенок неплохо ориентируется в окружающем мире. Он достаточно уверенно выделяет объекты живой и неживой природы, предметного и социального мира. Ему доступно осознание ряда наглядно выраженных связей: временных, пространственных, функциональных, причинно-следственных.

За годы дошкольного детства ребенок приобрел ряд познавательных умений. Это умения дифференцированного восприятия и целенаправленного наблюдения, использования сенсорных эталонов для оценки свойств и качеств предметов, их группировки и классификации. Старший дошкольник научился сравнивать объекты, выделять главные и второстепенные признаки, отвечать на самые разнообразные вопросы, рассуждать, а также самостоятельно формулировать вопросы, пользоваться несложными наглядными моделями, схемами при решении задач.

У ребенка возросли познавательная активность, интерес к миру, желание узнать новое. Он приобрел ценное умение - принять от взрослого или выдвинуть самостоятельно простую познавательную задачу, воспользоваться для ее решения рекомендациями педагога или разрешить ее самостоятельно, используя известные способы (сравнение, анализ, измерение и т. п.), понятно выразить в речи итог познания. Главное - это то, что ребенок освоил умение целенаправленно осуществлять элементарную интеллектуальную и практическую деятельность, принимать задачи и правила, добиваться получения адекватного цели результата, научился следить за ходом рассуждения воспитателя. Без этих умений начало школьного обучения осложняется многими трудностями и психическими перегрузками.

Ребенок проявляет интерес к творчеству, у него развито воображение, выражено стремление к самостоятельности. За годы пребывания в

детском саду он приобрел опыт успешной деятельности, и это придало ему уверенности в себе, укрепило в стремлении к новым достижениям. Ребенок нацелен на достижение положительных результатов в новой социальной роли - ученика.

Сложилась предпосылка вхождения ребенка в более широкий социум. Он научился общаться со взрослыми и сверстниками, усвоил основы культуры поведения, дружеских взаимоотношений. Ребенок использует разные формы общения: деловое, познавательное, личностное. Его речевые умения разнообразны. Он умеет выслушать и понять речь собеседника, достаточно ясно и понятно для слушателя выразить свои мысли, правильно построить предложения, составить связный рассказ. Его словарный запас разнообразен, речь внятна и выразительна. Это важное для школьного обучения достижение.

В его поведении и взаимоотношениях наблюдаются волевые проявления: он стремится сдержаться, если это необходимо, проявить терпение, настойчивость. Эти элементы произвольности очень ценны для предстоящей учебной деятельности. Но у дошкольника они еще только складываются, и подходить с высокими требованиями к произвольному управлению ребенком своей активностью еще преждевременно.

В поведении и отношении к окружающему у ребенка проявляются черты гуманистической направленности. Он выражает сочувствие, отзывчивость, желание помочь, бережно относится к животным, растениям. Его чувства приобретают социально-нравственную окраску, становятся более устойчивыми. Выполнение нравственных требований и правил вызывает у ребенка чувство удовлетворения, гордости, нарушение их заставляет пережить чувство огорчения.

Ребенок уже начинает осознавать свои возможности, достижения, учится оценивать свои и чужие поступки с позиции общих ценностей (добро зло, справедливо - несправедливо, хорошо - плохо).

Вместе с завершением дошкольного детства заканчивается первый значимый этап личностного развития ребенка. Он активен, любознателен. Он искренне устремлен к своему ближайшему будущему. Ему хочется стать школьником, получить новый социальный статус.

У детей старшего дошкольного возраста уже сформирована достаточно высокая компетентность в различных видах деятельности и в сфере отношений. Эта компетентность появляется прежде всего в способности принимать собственные решения на основе имеющихся знаний, умений и навыков.

У ребенка развито устойчивое положительное отношение к себе, уверенность в своих силах. Он в состоянии проявить эмоциональность и самостоятельность в решении социальных и бытовых задач.

При организации совместных игр использует договор, умеет учитывать интересы других, в некоторой степени сдерживать свои эмоциональные порывы.

Развитие произвольности и волевого начала проявляется в умении следовать инструкции взрослого, придерживаться игровых правил. Ребенок стремится качественно выполнить какое-либо задание, сравнить с образцом и переделать, если что-то не получилось.

Попытки самостоятельно придумать объяснения различным явлениям свидетельствует о новом этапе развития познавательных способностей. Ребенок активно интересуется познавательной литературой, символическими изображениями, графическими схемами, делает попытки использовать их самостоятельно.

Детям старшего дошкольного возраста свойственно преобладание общественно значимых мотивов над личностными. Происходит постепенное разрешение противоречия между эгоцентризмом и коллективистической направленностью личности в пользу децентрации. В процессе усвоения нравственных норм и правил формируется активное отношение к собственной жизни, развивается эмпатия, сочувствие.

Самооценка ребенка старшего дошкольного возраста достаточно адекватна, более характерно ее завышение, чем занижение. Ребенок более объективно оценивает результат деятельности, чем поведение.

В 6-8 лет развивается наглядно-образное мышление с элементами абстрактного. Тем не менее, ребенок еще испытывает затруднения в сопоставлении сразу нескольких признаков предметов, в выделении наиболее существенного в предметах и явлениях, в переносе усвоенных навыков мыслительной деятельности на решение новых задач.

У старшего дошкольника воображение нуждается в опоре на предмет в меньшей степени, чем на предыдущих этапах развития. Оно переходит во внутреннюю деятельность, которая проявляется в словесном творчестве (считалки, дразнилки, стихи), в создании рисунков, лепке и т. д.

Происходит постепенный переход от игры как ведущей деятельности к учению и становление новой социальной роли школьника. Формируются предпосылки психологической и мотивационной готовности к обучению в школе.

Общая характеристика детей с четвертым уровнем речевого развития (по Т.Б. Филичевой)

Дети, отнесенные к четвертому уровню речевого развития, не имеют грубых нарушений звукопроизношения, но у них наблюдается недостаточно четкая дифференциация звуков. Нарушения звукослоговой структуры слов проявляются у детей в различных вариантах искажения звуконаполняемости, поскольку детям трудно удерживать в памяти грамматический образ слова. У них отмечаются персеверации (библиотечка — библиотечка), перестановки звуков и слогов (портной — потной), сокращение согласных при стечении (качиха кет кань — ткачиха ткет ткань), замены слогов (кабукетка — табуретка), реже — опускание слогов (трехэтажный — трехэтажный). Среди нарушений фонетико-фонематического характера наряду с неполной сформированностью звукослоговой структуры слова у детей отмечаются недостаточная внятность, выразительность речи, нечеткая дикция, создающие впечатление общей смазанности речи, смешение звуков, что свидетельствует о низком уровне сформированности дифференцированного восприятия фонем и является важным показателем незавершенного процесса фонемообразования. Дети этого уровня речевого развития имеют отдельные нарушения смысловой стороны языка. Несмотря на разнообразный предметный словарь, в нем отсутствуют слова, обозначающие некоторых животных (филин, кенгуру), растений (кактус, вьюн), профессий людей (экскурсовод, пианист), частей тела (пятка, ноздри). Отвечая на вопросы, дети смешивают родовые и видовые понятия (деревья — березки, елки, лес). При обозначении действий и признаков предметов дети используют типовые и сходные названия (прямоугольный — квадрат, перебежал — бежал). Лексические ошибки проявляются в замене слов, близких по значению (мальчик чистит метлой двор вместо мальчик подметает), в неточном употреблении и смешении признаков (высокий дом — большой, смелый мальчик — быстрый). В то же время для детей этого уровня речевого развития характерны достаточная сформированность лексических средств языка и умения устанавливать системные связи и отношения, существующие внутри лексических групп. Они довольно легко справляются с подбором общеупотребительных антонимов, отражающих размер предмета (большой — маленький), пространственную противоположность (далеко — близко), оценочную характеристику (плохой — хороший). Дети испытывают трудности при выражении антонимических отношений абстрактных слов (бег — хождение, бежать, ходить, набег; жадность — нежадность, вежливость; вежливость — злой, доброта, невежливость), которые возрастают по мере абстрактности их значения (молодость — немолодость; парадная дверь — задок, задник, не передничек). Недостаточный уровень сформированности лексических средств языка особенно ярко проявляется в понимании и употреблении фраз, пословиц с переносным значением (румяный как яблоко трактуется ребенком как много съел яблок). При наличии необходимого запаса слов, обозначающих профессии, у детей возникают значительные трудности при назывании лиц мужского и женского рода

(летчик вместо летчица), появляются собственные формы словообразования, не свойственные русскому языку (скрепучка вместо скрипачка). Выраженные трудности отмечаются при образовании слов с помощью увеличительных суффиксов. Дети либо повторяют названное слово (большой дом вместо домище), либо называют его произвольную форму (домуца вместо домище). Стойкими остаются ошибки при употреблении уменьшительноласкательных суффиксов (гнездки — гнездышко), суффиксов единичности (чайка — чайка). На фоне использования многих сложных слов, часто встречающихся в речевой практике (листопад, снегопад, самолет, вертолет), у детей отмечаются трудности при образовании малознакомых сложных слов (лодка вместо ледокол, пчельник вместо пчеловод). Сложности возникают при дифференциации глаголов, включающих приставки ото-, вы- (выдвинуть — подвинуть, отодвинуть — двинуть). В грамматическом оформлении речи детей часто отмечаются ошибки в употреблении существительных родительного и винительного падежа множественного числа (Дети увидели медведей, воронов). Имеют место нарушения согласования прилагательных с существительным мужского и женского рода (Я раскрашиваю шарик красным фломастером и красным ручкой), единственного и множественного числа (Я раскладываю книги на большом столах и маленьком стулах), нарушения в согласовании числительных с существительными (Собачка увидела две кошки и побежала за двумя кошками). Особую сложность для детей четвертого уровня речевого развития представляют конструкции с придаточными предложениями, что выражается в пропуске союзов (Мама предупредила, я не ходил далеко — чтобы не ходил далеко), в замене союзов (Я побежал, куда сидел щенок — где сидел щенок), в инверсии (Наконец все увидели долго искали которого котенка — увидели котенка, которого долго искали). Лексико-грамматические формы языка у всех детей сформированы неодинаково. С одной стороны, может отмечаться незначительное количество ошибок, которые носят непостоянный характер, возможность осуществления верного выбора при сравнении правильного и неправильного ответов. С другой стороны, ошибки имеют устойчивый характер, особенно в самостоятельной речи. Отличительной особенностью детей четвертого уровня речевого развития являются недостатки связной речи: нарушения логической последовательности, застревание на второстепенных деталях, пропуски главных событий, повторы отдельных эпизодов при составлении рассказа на заданную тему, по картине, по серии сюжетных картин. При рассказывании о событиях из своей жизни, при составлении рассказов на свободную тему с элементами творчества дети используют в основном простые малоинформативные предложения.

Психолого-педагогическая характеристика детей с общим недоразвитием речи

Общее недоразвитие речи - это различные сложные речевые расстройства, при которых нарушено формирование всех компонентов речевой системы, относящихся к звуковой и смысловой стороне.

В качестве общих признаков отмечаются позднее начало развития речи, скудный словарный запас, аграмматизм, дефекты произношения, дефекты фонемообразования. Недоразвитие может быть выражено в разной степени : от отсутствия речи или лепетного её состояния до развёрнутой, но с элементами фонетического и лексико – грамматического недоразвития. В соответствии с этим принято условное деление на уровни развития, при которых общим является значительное отставание в появлении активной речи, ограниченный словарный запас, аграмматизм, недостаточность звукопроизношения и фонематического восприятия. Степень выраженности названных отклонений весьма различна.

Основной контингент групп компенсирующей направленности для детей с ОНР имеет II и III уровни речевого развития.

Дети с *первым уровнем развития* практически безречевые, их характеризует негативизм, отсутствие форм и средств общения. Социальная адаптация детей в связи с этим затруднена. Дети со *вторым уровнем развития* имеют уже определенный словарь общеупотребительных слов, владеют некоторыми грамматическими категориями. Их общая и речевая активность выше, чем у детей с первым уровнем, но по-прежнему их характеризует

недостаточная устойчивость внимания, трудности его распределения, слабость мнестической деятельности и т. д. Дети могут быть соматически ослаблены, они имеют недостатки двигательной сферы и другие специфические особенности. Дети с *третьим уровнем развития* достаточно свободно общаются, однако их речь далека от совершенства, что проявляется при попытках пользования развернутой связной речью.

Речевая недостаточность сказывается и на развитии памяти. При относительно сохранной смысловой, логической у таких детей заметно снижены вербальная память и продуктивность запоминания по сравнению с нормально говорящими детьми. Дети часто забывают сложные инструкции (трех-четырёх ступенчатые, опускают некоторые их элементы и меняют последовательность предложенных заданий. Нередки ошибки дублирования при описании предметов, картинок.

У ряда детей отмечается низкая активность припоминания, которая сочетается с ограниченными возможностями развития познавательной деятельности.

Связь между речевыми нарушениями детей и другими сторонами их психического развития обуславливает некоторые специфические особенности их мышления. Обладая в целом полноценными предпосылками для овладения мыслительными операциями, доступными их возрасту, дети, однако, отстают в развитии наглядно-образного мышления, без специального обучения с трудом овладевают анализом и синтезом, сравнением. Для многих детей характерна ригидность мышления.

Детям с недоразвитием речи, наряду с общей соматической ослабленностью и замедленным развитием локомоторных функций, присуще и некоторое отставание в развитии двигательной сферы. У значительной части детей двигательная недостаточность выражается в виде плохой координации сложных движений, неуверенности в воспроизведении точно дозированных движений, снижении скорости и ловкости их выполнения. Наибольшие трудности представляет для детей выполнение движений по словесной инструкции и особенно серии двигательных актов. Дети отстают от нормально развивающихся сверстников в точном воспроизведении двигательного задания по пространственно-временным параметрам, нарушают последовательность элементов действия, опускают его составные части. Например, детям трудны движения перекачивания мяча с руки на руку, передачи его с небольшого расстояния, удары об пол с попеременным чередованием, прыжки на правой и левой ноге, ритмические движения под музыку. Типичным является и недостаточный самоконтроль при выполнении задания.

У детей с ОНР наблюдаются особенности в формировании мелкой моторики пальцев рук. Это проявляется в недостаточной координации пальцев рук (например, при расстегивании и застегивании пуговиц, завязывании и развязывании шнурков, лент и т. д.). Названные отклонения в двигательной сфере наиболее ярко проявляются у детей с дизартрией. Однако, нередко случаи, когда указанные трудности характерны и для детей с другими патологическими формами аномалий.

Психолого-педагогическая характеристика детей с фонетико-фонематическим недоразвитием речи

Фонетико-фонематическое недоразвитие речи (ФФН) – нарушение процессов формирования произносительной системы родного языка у детей с различными речевыми расстройствами вследствие дефектов восприятия и произношения фонем.

Речь детей с ФФН характеризуется неправильным произношением звуков: пропусками, искажениями, заменами. Количество нарушенных звуков у ребенка с ФФН может быть достаточно большим — до 16—20 звуков. Такие нарушения звукопроизношения у детей непосредственно обусловлены несформированностью у них фонематического слуха.

Нередко отдельные дети с ФФН затрудняются в произношении слов со сложной слоговой структурой и со стечением согласных, а также предложений, содержащих подобные слова (это относится в первую очередь к малознакомым и трудным словам). При проговаривании такого

лексического материала они искажают звуко-слоговой рисунок слов: опускают слоги, переставляют их местами и наменяют, могут пропустить или, наоборот, добавить звук внутри слога и т.д.

Помимо указанных выше нарушений речевого (вербального) характера, отдельно следует охарактеризовать возможные особенности в протекании высших психических функций у детей с ФФН:

Внимание у таких детей может быть неустойчивым, нестабильным и иссякающим, а также — слабо сформированным произвольное внимание, когда ребенку трудно сосредоточиться на одном предмете и по специальному заданию переключиться на другой. Объем памяти может быть сужен по сравнению с нормой. При этом ребенку понадобится больше времени и повторов, чтобы запомнить заданный материал. Отмечаются особенности в протекании мыслительных операций: наряду с преобладанием наглядно-образного мышления дети могут затрудняться в понимании абстрактных понятий и отношений. Скорость протекания мыслительных операций может быть несколько замедленной, вследствие чего может быть замедленным и восприятие учебного материала и т.д. Исходя из перечисленных особенностей высшей нервной деятельности, дети с ФФН в педагогическом плане характеризуются следующим образом: поведение может быть нестабильным, с частой сменой настроения; могут возникать трудности в овладении учебными видами деятельности, т.к. на занятиях дети быстро утомляются, для них сложно выполнение одного задания в течение длительного времени; возможны затруднения в запоминании инструкций педагога, особенно — двух-, трех-, четырехступенчатых, требующих поэтапного и последовательного выполнения; в ряде случаев появляются особенности дисциплинарного характера.

Психолого-педагогическая характеристика детей с заиканием

Речевое нарушение при заикании не ограничивается только судорожными спазмами мышц, участвующих в акте речи. Неврологический механизм заикливой речи в ряде случаев осложняется рядом психолого-педагогических особенностей, возникающих в эмоционально-волевой сфере и характере заикающегося человека.

Уже в дошкольном возрасте могут отмечаться в разной степени психологические особенности у детей (Ю. А. Флоренская, В. С. Кочергина, М. Е. Хватцев и др.): повышенная возбудимость или заторможенность, неуравновешенное поведение, истерические реакции, тревожность, страхи, робость, стремление к уединению.

Особенности произвольной деятельности, повышенная возбудимость, лабильность нервных процессов или их заторможенность, неустойчивость и истощаемость психических процессов, пониженная способность к отсроченной реакции у заикающихся ведут к отставанию в развитии регуляторной функции внутренней речи, и в целом, неблагоприятны для овладения развитыми формами речевой коммуникации. При характеристике экспрессивной речи заикающихся детей В.И.Селиверстовым (2001) отражены следующие ее особенности: нарушение плавности, темпа и частично мелодики. Речь прерывиста, с необоснованными паузами, повторениями, а то и вовсе трудным произнесением отдельных звуков, их сочетаний, или просто затрудненное начало фраз; речевые уловки в виде вспомогательных звуков, их сочетаний или слов (эмболофразия); ограничение речевой активности у многих детей, снижение общения с окружающими, что говорит об определенных нарушениях коммуникативной функции речи; недостатки произношения звуков, неправильное употребление слов, построение фраз и пр.

Неправильная речь заикающихся и особенности их поведения сказываются на развитии игровой деятельности дошкольников. Они чаще выступают в роли зрителей или берут на себя подчиненные роли, отказываются от игр со сверстниками. Иногда, наоборот, в играх проявляются повышенная фантазия, резонерство, не критичность к своему поведению. Чувство собственной неполноценности может порождать неправильное отношение заикающегося

ребенка к коллективу сверстников, лишает его радостного настроения. Недостаточно развитая речь, возможные нарушения движений затрудняют полноценное участие заикающихся детей в играх, способствуют фиксации на своем дефекте.

У детей с заиканием отмечается патология моторных функций, выраженная в разной степени: от недостаточности координации и подвижности органов речевой артикуляции до нарушения статической и динамической координации рук и ног.

1.1.2. Планируемые результаты освоения Программы.

Результаты освоения Программы представлены в виде целевых ориентиров. Целевые ориентиры данной Программы базируются на ФГОС ДО и задачах данной Программы. Целевые ориентиры прописаны для детей дошкольного возраста, согласно диагноза. К целевым ориентирам дошкольного образования в соответствии Программой относятся следующие социально-нормативные характеристики возможных достижений ребенка.

Целевые ориентиры освоения «Программы» детьми старшего дошкольного возраста (5-8 лет) с ТНР

Логопедическая работа

- обладает сформированной мотивацией к школьному обучению;
- усваивает значения новых слов на основе углубленных знаний о предметах и явлениях окружающего мира;
- употребляет слова, обозначающие личностные характеристики, с эмотивным значением, многозначные;
- умеет подбирать слова с противоположным и сходным значением;
- умеет осмысливать образные выражения и объяснять смысл поговорок (при необходимости прибегает к помощи взрослого);
- правильно употребляет грамматические формы слова; продуктивные и непродуктивные словообразовательные модели; – умеет подбирать однокоренные слова, образовывать сложные слова;
- умеет строить простые распространенные предложения; предложения с однородными членами; простейшие виды сложносочиненных и сложноподчиненных предложений; сложноподчиненных предложений с использованием подчинительных союзов;
- составляет различные виды описательных рассказов, текстов (описание, повествование, с элементами рассуждения) с соблюдением цельности и связности высказывания;
- умеет составлять творческие рассказы;
- осуществляет слуховую и слухопроизносительную дифференциацию звуков по всем дифференциальным признакам;
- владеет простыми формами фонематического анализа, способен осуществлять сложные формы фонематического анализа (с постепенным переводом речевых умений во внутренний план), осуществляет операции фонематического синтеза;
- владеет понятиями «слово» и «слог», «предложение»;
- осознает слоговое строение слова, осуществляет слоговой анализ и синтез слов (двухсложных с открытыми, закрытыми слогами, трехсложных с открытыми слогами, односложных);
- умеет составлять графические схемы слогов, слов, предложений;
- знает печатные буквы (без употребления алфавитных названий), умеет их воспроизводить; – правильно произносит звуки (в соответствии с онтогенезом);
- воспроизводит слова различной звукослоговой структуры (изолированно и в условиях контекста).

Социально-коммуникативное развитие

- владеет основными продуктивной деятельности, проявляет инициативу и самостоятельность в разных видах деятельности: в игре,

общении, конструировании и др.;

- выбирает род занятий, участников по совместной деятельности, избирательно и устойчиво взаимодействует с детьми; – участвует в коллективном создании замысла в игре и на занятиях;
- передает как можно более точное сообщение другому, проявляя внимание к собеседнику;
- регулирует свое поведение в соответствии с усвоенными нормами и правилами, проявляет кооперативные умения в процессе игры, соблюдая отношения партнерства, взаимопомощи, взаимной поддержки (сдерживает агрессивные реакции, справедливо распределяет роли, помогает друзьям и т.п.);
- отстаивает усвоенные нормы и правила перед ровесниками и взрослыми;
- использует в играх знания, полученные в ходе экскурсий, наблюдений, знакомства с художественной литературой, картинным материалом, народным творчеством, историческими сведениями, мультфильмами и т. п.;
- переносит ролевые действия в соответствии с содержанием игры на ситуации, тематически близкие знакомой игре;
- стремится к самостоятельности, проявляет относительную независимость от взрослого.

Познавательное развитие

- обладает сформированными представления о форме, величине, пространственных отношениях элементов конструкции, умеет отражать их в речи;
- использует в процессе продуктивной деятельности все виды словесной регуляции: словесного отчета, словесного сопровождения и словесного планирования деятельности;
- выполняет схематические рисунки и зарисовки выполненных построек (по групповому и индивидуальному заданию); – самостоятельно анализирует объемные и графические образцы, создает конструкции на основе проведенного анализа; – воссоздает целостный образ объекта из разрезных предметных и сюжетных картинок, сборно-разборных игрушек, иллюстрированных кубиков и пазлов;
- устанавливает причинно-следственные связи между условиями жизни, внешними и функциональными свойствами в животном и растительном мире на основе наблюдений и практического экспериментирования;
- демонстрирует сформированные представления о свойствах и отношениях объектов;
- моделирует различные действия, направленные на воспроизведение величины, формы предметов, протяженности, удаленности с помощью пантомимических, знаково-символических графических и других средств на основе предварительного тактильного и зрительного обследования предметов и их моделей;
- владеет элементарными математическими представлениями: количество в пределах десяти, знает цифры 0, 1–9 в правильном и зеркальном (перевернутом) изображении, среди наложенных друг на друга изображений, соотносит их с количеством предметов; решает простые арифметические задачи устно, используя при необходимости в качестве счетного материала символические изображения (палочки, геометрические фигуры);
- определяет пространственное расположение предметов относительно себя (впереди, сзади, рядом со мной, надо мной, подо мной), геометрические фигуры и тела.

- определяет времена года (весна, лето, осень, зима), части суток (утро, день, вечер, ночь);
- использует в речи математические термины, обозначающие величину, форму, количество, называя все свойства, присущие объектам, а также свойства, не присущие объектам, с использованием частицы не;
- владеет разными видами конструирования (из бумаги, природного материала, деталей конструктора);
- создает предметные и сюжетные композиции из строительного материала по образцу, схеме, теме, условиям, замыслу (восемь-десять деталей);

Речевое развитие

- самостоятельно получает новую информацию (задает вопросы, экспериментирует);
- правильно произносит все звуки, замечает ошибки в звукопроизношении;
- грамотно использует все части речи, строит распространенные предложения;
- владеет словарным запасом, связанным с содержанием эмоционального, бытового, предметного, социального и игрового опыта детей;
- использует обобщающие слова, устанавливает и выражает в речи антонимические и синонимические отношения; – объясняет значения знакомых многозначных слов;
- пересказывает литературные произведения, по иллюстративному материалу (картинкам, картинам, фотографиям), содержание которых отражает эмоциональный, игровой, трудовой, познавательный опыт детей;
- пересказывает произведение от лица разных персонажей, используя языковые (эпитеты, сравнения, образные выражения) и интонационнообразные (модуляция голоса, интонация) средства выразительности речи;
- выполняет речевые действия в соответствии с планом повествования, составляет рассказы по сюжетным картинкам и по серии сюжетных картинок, используя графические схемы, наглядные опоры;
- отражает в речи собственные впечатления, представления, события своей жизни, составляет с помощью взрослого небольшие сообщения, рассказы «из личного опыта»;
- владеет языковыми операциями, обеспечивающими овладение грамотой.

Художественно-эстетическое развитие

- стремится к использованию различных средств и материалов в процессе изобразительной деятельности (краски, карандаши, волоконные карандаши, восковые мелки, пастель, фломастеры, цветной мел для рисования, пластилин, цветное и обычное тесто для лепки, различные виды бумаги, ткани для аппликации и т. д.);
- владеет разными способами вырезания (из бумаги, сложенной гармошкой, сложенной вдвое и т.п.);
- знает основные цвета и их оттенки, смешивает и получает оттеночные цвета красок;
- понимает доступные произведения искусства (картины, иллюстрации к сказкам и рассказам, народная игрушка: семеновская матрешка, дымковская и богородская игрушка);
- умеет определять замысел изображения, словесно его формулировать, следовать ему в процессе работы и реализовывать его до конца, объяснять в конце работы содержание, получившегося продукта деятельности;

- эмоционально откликается на воздействие художественного образа, понимает содержание произведений и выражает свои чувства и эмоции с помощью творческих рассказов;
- проявляет интерес к произведениям народной, классической и современной музыки, к музыкальным инструментам; – имеет элементарные представления о видах искусства;
- воспринимает музыку, художественную литературу, фольклор;
- сопереживает персонажам художественных произведений.

Физическое развитие

- выполняет основные виды движений и упражнения по словесной инструкции взрослых;
- выполняет согласованные движения, а также разноименные и разнонаправленные движения; – выполняет разные виды бега;
- сохраняет заданный темп (быстрый, средний, медленный) во время ходьбы; – осуществляет элементарное двигательное и словесное планирование действий в ходе спортивных упражнений; – знает и подчиняется правилам подвижных игр, эстафет, игр с элементами спорта;
- владеет элементарными нормами и правилами здорового образа жизни (в питании, двигательном режиме, закаливании, при формировании полезных привычек и др.).

Целевые ориентиры Программы выступают основаниями преемственности дошкольного и начального общего образования.

Педагогический мониторинг развития детей дошкольного возраста с ОВЗ в ходе реализации программы

Примерная адаптированная основная образовательная программа для дошкольников с тяжелыми нарушениями речи / Л. Б. Баряева, Т.В. Волосовец, О. П. Гаврилушкина, Г. Г. Голубева и др.; Под. ред. проф. Л. В. Лопатиной. — СПб., 2014. — 386 с.

1.2. Часть, формируемая участниками образовательных отношений

Актуальность выбора содержания вариативной части определяется образовательными потребностями и интересами воспитанников и членов их семей, а также возможностями педагогического коллектива учреждения и условиями, созданными в детском саду.

Часть Программы, формируемая участниками образовательных отношений, основана на реализации:

расширения содержания образовательной области «Физическое развитие» посредством формирования устойчивого интереса воспитанников к здоровому образу жизни

- Пояснительная записка
 - а) цели и задачи реализации:*

Цель: сохранение и укрепление физического и психического здоровья воспитанников, формирование у родителей, педагогов, детей ответственности в деле сохранения своего здоровья.

Задачи:

- укрепление здоровья воспитанников;
- воспитание потребности в здоровом образе жизни;
- развитие физических качеств воспитанников;
- создание условий для реализации потребности в двигательной активности.

б) принципы и подходы:

Обучение дошкольников безопасному поведению на дороге, осуществляется при соблюдении основных принципов:

- принцип системности. Работа проводится систематически во весь образовательный период.
- принцип сезонности. По возможности, используются местные условия, важные для осуществления деятельности на открытом воздухе.

- принцип интеграции – содержание тематических блоков программы органично вплетается (интегрируется) в целостный педагогический процесс по освоению детьми содержания основной общеобразовательной программы дошкольного образования, комплексно-тематического планирования образовательного процесса
 - преемственности работы детского сада и семьи. Родители являются первыми воспитателями ребенка, поэтому должны стать активными участниками воспитательно-образовательного процесса.
 - принцип учета возрастных особенностей – все мероприятия проводятся с учетом возраста детей. Содержание обучения усложняется, наполняется новыми формами в соответствии с возрастной группой детей.
- При формировании и реализации Программы по данному направлению учитывались следующие подходы:

Подходы	Цель	Основные принципы
Деятельностный подход	В рамках деятельностного подхода деятельность наравне с обучением рассматривается как движущая сила психического развития. В каждом возрасте существует своя ведущая деятельность, внутри которой возникают новые виды деятельности, развиваются (перестраиваются) психические процессы и возникают личностные новообразования.	<ul style="list-style-type: none"> • Принцип активности, инициативности и субъектности в развитии ребенка. • Деятельность является движущей силой развития ребенка. • Принцип амплификации развития (А.В.Запорожец).
Личностный подход	Все поведение ребенка определяется непосредственными и широкими социальными мотивами поведения и деятельности. В дошкольном возрасте социальные мотивы поведения развиты еще слабо, а потому в этот возрастной период деятельность мотивируется в основном непосредственными мотивами. Исходя из этого, предлагаемая ребенку деятельность должна быть для него осмысленной, только в этом случае она будет оказывать на него развивающее воздействие. Исходя из положения, что в основе развития лежит прежде всего эволюция поведения и интересов ребенка, изменяется структура направленности его поведения. Идея о поступательном развитии ребенка главным образом за счет его личностного развития принципиально противоположна господствующим в современной педагогике идеям о приоритете интеллектуального развития.	<ul style="list-style-type: none"> • Принцип активности, инициативности и субъектности в развитии ребенка. • Принцип ведущей роли личностного развития по отношению к интеллектуальному и физическому. • Принцип уникальности и самоценности развития ребенка в дошкольном детстве. • Принцип амплификации развития (А.В.Запорожец) в противоположность принципу интенсификации. Сочетает принципы научной обоснованности и практической применимости.

Возрастной подход	<p>Подход учитывающий, что психическое развитие на каждом возрастном этапе подчиняется определенным возрастным закономерностям, а также имеет свою специфику, отличную от другого возраста.</p>	<ul style="list-style-type: none"> • Здоровьесберегающие технологии являются источником развития ребенка. • Одно и тоже средовое воздействие по – разному сказывается на детях разного возраста в силу их различных возрастных особенностей. • В качестве основных условий полноценного развития здорового ребенка выступают: общение между ребенком и взрослым и нормальное развитие (созревание и функционирование) нервной системы ребенка. Причем, функциональное развитие нервной системы, с одной стороны, является условием личностного, интеллектуального и физического развития, а с другой стороны, зависит от их развития.
-------------------	---	--

в) характеристики особенностей развития детей дошкольного возраста

Старший возраст (5-8 лет)

Отношение ребёнка пятого года жизни к здоровью характеризуются тем, что он проявляет интерес к правилам здоровьесберегающего и безопасного поведения. С удовольствием пользуется умениями и навыками гигиенической культуры, с интересом изучают себя, своё тело, свои возможности, положительно настроен на выполнение элементарных трудовых процессов и самообслуживание, радуется самостоятельным и совместным действиям, и их результату (чистые руки, хорошее настроение красивая походка, убранные игрушки, аккуратно сложенная одежда и т.д.). В старшем дошкольном возрасте, благодаря возрастанию личного опыта, отношение к здоровью существенно меняется. Но, при этом наблюдается смешение понятий «здоровый» - как «большой, хороший» (вот здорово!) и «здоровый» - как не больной.

Дети, по-прежнему, соотносят здоровье с болезнью, но уже более отчетливо определяют угрозы здоровью как от своих собственных действий («нельзя есть грязные фрукты», «нельзя брать еду грязными руками» и пр.), так и от внешней среды. При определенной воспитательной работе дети соотносят понятие «здоровье» с выполнением правил гигиены.

В старшем дошкольном возрасте дети начинают соотносить непосредственную физическую образовательную деятельность с укреплением здоровья и в его определении (как, собственно, и взрослые) на первое место ставят физическую составляющую.

В этом возрасте дети, хотя еще интуитивно, начинают выделять и психическую, и социальную компоненты здоровья («там все так кричали, ругались, и у меня голова заболела»).

Но, несмотря на имеющиеся представления о здоровье и способах его сохранения, в целом отношение к нему у детей старшего дошкольного возраста остается достаточно пассивным.

Причины такого отношения кроются в недостатке у детей необходимых знаний о способах сохранения здоровья, а также неосознании опасностей нездорового поведения человека для сохранения здоровья.

Нездоровое поведение в ряде случаев приносит удовольствие (как приятно съесть холодное мороженое, выпить целую бутылку охлажденного лимонада, пробежать по луже, поваляться подольше в постели и т.п.), а долговременные негативные последствия таких поступков кажутся ребенку далекими и маловероятными.

Планируемые результаты освоения вариативной (учрежденческой) части Программы:

- обогащения знаний детей о своём здоровье и здоровом образе жизни человека;
- проявлением ребенком желания к выполнению элементарных культурно-гигиенических навыков;
- сформированность навыка охраны личного здоровья и бережного отношения к здоровью окружающих;
- овладение технологиями (разнообразными видами закаливания, техниками самомассаж, фитотерапия, цветотерапия, пальчиковая гимнастика, психогимнастика, дыхательная гимнастика);
- повышения уровня здоровья воспитанников, посещаемости и снижение заболеваемости;
- повышения компетентности педагогов и родителей в вопросах физического воспитания и оздоровления детей.

Оценочные материалы:

- Береснева З.И., Казаковцева Р.Г. «Здоровый малыш» – М.ТЦ Сфера, 2003-32 с

II. СОДЕРЖАТЕЛЬНЫЙ РАЗДЕЛ

2.1. Обязательная часть

2.1.1. Описание образовательной деятельности в соответствии с направлениями развития ребенка, представленными в пяти образовательных областях, с учётом используемых вариативных примерных основных образовательных программ дошкольного образования и методических пособий, обеспечивающих реализацию данного содержания

Содержание Программы обеспечивает развитие личности, мотивации и способностей детей в различных видах деятельности и охватывает следующие образовательные области:

- познавательное развитие;
- речевое развитие;
- художественно - эстетическое развитие;
- физическое развитие.
- социально-коммуникативное развитие;

Социально-коммуникативное развитие

В области социально-коммуникативного развития ребенка с ТНР, с учётом его психофизических особенностей, в условиях информационной социализации основными *задачами образовательной деятельности* являются создание условий для:

- усвоения норм и ценностей, принятых в обществе, включая моральные и нравственные ценности;
- развития общения и взаимодействия ребенка с ТНР со взрослыми и сверстниками;
- становления самостоятельности, целенаправленности и саморегуляции собственных действий;
- развития эмоциональной отзывчивости, сопереживания,
- формирования готовности к совместной деятельности со сверстниками и взрослыми,
- формирования уважительного отношения и чувства принадлежности к своей семье и к сообществу детей и взрослых в Организации;
- формирования позитивных установок к различным видам труда и творчества;
- формирования основ безопасного поведения в быту, социуме, природе;
- развития коммуникативных и социальных навыков ребенка с ТНР;
- развития игровой деятельности.

Основное содержание образовательной деятельности с детьми старшего дошкольного возраста (5—6 лет)

Содержание образовательной области «Социально-коммуникативное развитие» направлено на всестороннее развитие у детей с ТНР навыков игровой деятельности, дальнейшее приобщение их к общепринятым нормам и правилам взаимоотношений со сверстниками и взрослыми, в том

числе моральным, на обогащение первичных представлений о гендерной и семейной принадлежности.

В этот период в коррекционно-развивающей работе с детьми взрослые создают и расширяют знакомые образовательные ситуации, направленные на стимулирование потребности детей в сотрудничестве, в кооперативных действиях со сверстниками во всех видах деятельности, продолжается работа по активизации речевой деятельности, по дальнейшему накоплению детьми словарного запаса.

Характер решаемых задач позволяет структурировать содержание образовательной области «Социально-коммуникативное развитие» по следующим разделам:

1. Игровая деятельность
2. Основы безопасного поведения в быту, социуме, природе
3. Самообслуживание и элементарный бытовой труд
4. Разнообразие окружающего мира людей и рукотворного творчества

Образовательную деятельность в рамках области «Социально-коммуникативное развитие» проводят воспитатели, интегрируя ее содержание с тематикой логопедической работы, проводимой учителем-логопедом.

Совместная образовательная деятельность педагогов с детьми с ТНР предполагает следующие направления работы: дальнейшее формирование представлений детей о разнообразии окружающего их мира людей и рукотворных материалов; воспитание правильного отношения к людям, к вещам и т. д.; обучение способам поведения в обществе, отражающим желания, возможности и предпочтения детей. В процессе уточнения представлений о себе и окружающем мире у детей активизируется речевая деятельность, расширяется словарный запас.

Основное внимание обращается на совершенствование игровых действий и точное выполнение игровых правил в дидактических и подвижных играх и упражнениях.

В этот период большое значение приобретает создание предметно-развивающей среды и привлечение детей к творческим играм. Воспитатели организуют сюжетно-ролевые и театрализованные игры с детьми, осуществляя недирективное руководство ими. Элементы сюжетно-ролевой и сюжетно-дидактической игры, театрализованные игры, подвижные, дидактические игры активно включаются в занятия с детьми по всем направлениям коррекционно-развивающей работы.

Работа с детьми старшего дошкольного возраста предполагает активное применение игротерапевтических техник с элементами куклотерапии, песочной терапии, арттерапии и др. Занятия по психотерапевтическим методикам (работа с детской агрессией, страхами, тревожностью) проводит педагог-психолог, согласуя их с педагогами группы и родителями.

Педагоги уделяют основное внимание формированию связной речи у детей с ТНР, ее основных функций (коммуникативной, регулирующей, познавательной). Дети вовлекаются в различные виды деятельности, естественным образом обеспечивающие их коммуникативное взаимодействие со взрослыми и сверстниками, развитие познавательного интереса и мотивации к деятельности.

Особое внимание обращается на формирование у детей представления о Родине: о городах России, о ее столице, о государственной символике, гимне страны и т. д. У детей в различных ситуациях расширяют и закрепляют представления о предметах быта, необходимых человеку, о макросоциальном окружении.

Взрослые создают условия для формирования экологических представлений у детей, знакомя их с функциями человека в природе (потребительской, природоохранной, восстановительной).

В рамках раздела особое внимание обращается на развитие у детей устойчивого алгоритма поведения в опасных ситуациях: в помещении, на прогулке, на улице, в условиях поведения с посторонними людьми.

В этот период большое внимание уделяется формированию у детей интеллектуальной и мотивационной готовности к обучению в школе. У детей старшего дошкольного возраста активно развивается познавательный интерес (интеллектуальный, волевой и эмоциональный компоненты). Взрослые, осуществляя совместную деятельность с детьми, обращают внимание на то, какие виды деятельности их интересуют, стимулируют их развитие, создают предметно-развивающую среду, исходя из потребностей каждого ребенка.

Активными участниками образовательного процесса в области «Социально-коммуникативное развитие» являются родители детей, а также все специалисты, работающие с детьми с ТНР.

Игровая деятельность

Основное внимание обращается на совершенствование игровых действий и точное выполнение игровых правил в дидактических и подвижных играх и упражнениях. В этот период большое значение приобретает создание предметно-развивающей среды и привлечение детей к творческим играм. Воспитатели организуют сюжетно-ролевые и театрализованные игры с детьми, осуществляя косвенное руководство ими. Элементы сюжетно-ролевой и сюжетно-дидактической игры, театрализованные игры, подвижные, дидактические игры активно включаются в занятия с детьми по всем направлениям коррекционно-развивающей работы. Происходит активное приобщение детей к театрализованной деятельности: совершенствуются исполнительские умения детей (под руководством педагогов и самостоятельно); обогащается театрально-игровой опыт детей (за счет освоения разных видов режиссерской театрализованной игры и игры-драматизации). Режиссерские игры проводятся с использованием настольного объемного и плоскостного театра, стендового театра на фланелеграфе, коврового театра или магнитной доске, пальчикового театра, театра кукол бибабо, театра на рукавичках, театра-оригами и т. п. В режиссерских играх дети используют разные предметы (ложки, прищепки, куклы-марионетки, образные игрушки и др.). Игры-драматизации представляют собой разыгрывание литературных произведений с полным или частичным костюмированием. Для постановок выбираются более сложные тексты, основой театрализованной игры становится фантазирование, которое впоследствии делает возможным применение таких психокоррекционных технологий, как сказкотерапия, куклотерапия и др. При обучении детей используются сказки, богатые диалогами, репликами, что дает ребенку возможность усвоить разнообразие выразительные вербальные и невербальные средства. В этот период дети учатся самостоятельно организовывать знакомые подвижные игры. Вводятся командные и спортивные игры, которые требуют большей четкости, точности выполнения заданий, групповой сплоченности и развитых двигательных навыков.

Возрастает значение дидактических игр, которые активно используются в общеразвивающей и логопедической работе. Особая роль отводится дидактическим играм в процессе формирования у детей общефункциональных и специфических механизмов речевой деятельности. Работа с детьми старшего дошкольного возраста предполагает активное применение игротерапевтических техник с элементами куклотерапии, песочной терапии, арттерапии и др. Занятия по психотерапевтическим методикам (работа с детской агрессией, страхами, тревожностью) проводит педагог-психолог, согласуя их с педагогами группы и родителями.

Сюжетно-ролевые игры

Задачи:

- вызывать у детей интерес к творческим играм, желание поиграть в новую игру и наполнить знакомую игру новым содержанием;
- побуждать детей использовать в играх знания, полученные в ходе экскурсий, наблюдений, знакомства с художественной литературой, картинным материалом, народным творчеством, историческими сведениями, мультфильмами и т. п.;
- закреплять ролевые действия в соответствии с содержанием игры и умения переносить эти игровые действия на ситуации, тематически близкие знакомой игре;

- предоставлять детям возможность обыгрывать сюжеты, играть роли в соответствии с их желаниями и интересами;
- учить детей использовать в новых по содержанию играх различные натуральные предметы и их модели, предметы-заместители;
- поддерживать желание детей изготавливать атрибуты для игры, учить их этому;
- развивать воображение детей в ходе подвижных, сюжетно-ролевых и театрализованных игр с помощью воображаемых действий;
- формировать умение детей моделировать различные постройки из крупного и мелкого строительного материала, которые могут быть использованы в процессе строительно-конструктивных, сюжетно-ролевых и театрализованных игр;
- учить детей создавать воображаемую игровую ситуацию, брать на себя роль и действовать в соответствии с нею, проявляя соответствующие эмоциональные реакции по ходу игры;
- закреплять кооперативные умения детей в процессе игры, проявлять отношения партнерства, взаимопомощи, взаимной поддержки;
- учить детей отражать в играх свой жизненный опыт, включаться в игры и игровые ситуации по просьбе взрослого, других детей или самостоятельно;
- учить детей играть в дидактические игры, формируя у них умения организаторов и ведущих игр;
- в процессе игровой деятельности формировать речевую, интеллектуальную, эмоциональную и физическую готовность к обучению в школе.

Формы организации образовательной деятельности

Подготовка к игре (вместе с детьми): изготовление игровых атрибутов. Строительно-конструктивные игры с последующим разыгрыванием сюжетов игр и т. п. Создание игровой предметно-развивающей среды, побуждающей детей дополнять предложенные педагогом игры, а также самостоятельно разворачивать игры в игровом уголке. Самостоятельная постройка автобуса, пожарной машины, корабля, поезда из игровых и бытовых предметов (мягкие модули, крупный строительный конструктор, стульчики, сервировочные столы) для дальнейшей игры. Самостоятельные игры детей и игры с участием взрослых по различным темам, способствующим обогащению социально-бытового опыта дошкольников. Проигрывание сюжетных линий, соединение двух-трех сюжетных линий в единую игру, например, «Семья» и «Транспортные средства», «Магазин» и «Почта». Организация и проведение сюжетно-дидактических игр (при косвенном руководстве взрослым): «Азбука дорожного движения», «Азбука пожарной безопасности» и др. Игровые ситуации, в которых возникает необходимость менять сюжетную линию в определенных условиях (эти условия задаются взрослым или кем-то из детей по рекомендации педагога), например, в ходе игр «Космос», «Азбука пожарной безопасности», «Скорая помощь» и др. Сюжетно-ролевые игры, разворачивающиеся в нескольких планах: «Строители и инженеры», «Театр», «Мы творим» и др. Игры на малых батутах («Сказка», «Джип», «Лукоморье»). Помощь детям в организации сюжетно-ролевой игры с использованием нестандартного игрового оборудования («Едем на джипе в гости», «Театр сказки» и др.)

Театрализованные игры

Задачи:

- приобщать детей к театральной культуре, знакомить их с назначением театра, с видами и жанрами театрального искусства (драматический, музыкальный, кукольный, театр зверей, клоунада и пр.), учить выбирать сюжеты для театрализованных игр, распределять роли на основе сценария, который разрабатывается вместе с детьми;
- учить детей имитировать движения, голоса, преображаться в процессе театрализованных игр;
- учить детей использовать предметы в новом значении, исходя из игровой ситуации;
- учить детей подробно характеризовать главных и второстепенных героев игры;
- учить детей пересказывать произведение от лица разных персонажей, используя языковые (эпитеты, сравнения, образные выражения) и

интонационно-образные (модуляция голоса, интонация) средства выразительности речи;

- учить детей согласовывать свои действия с партнерами, проявлять творческую активность на всех этапах работы над спектаклем;
- развивать в процессе режиссерской игры игровые действия с изображениями предметов и предметами-заместителями, имеющими внешнее сходство с реальными предметами, но в чем-то отличающимися от них;
- учить детей готовить сцену, декорации, театральные кукол и простые костюмы к театрализованным играм и детским спектаклям (вместе со взрослыми);
- учить детей формулировать главную идею литературного произведения и давать словесные характеристики главным и второстепенным героям.

Формы организации образовательной деятельности

Игры-имитации последовательных действий человека, животных и птиц в соответствии с заданной ситуацией для театрализации и демонстрации различных эмоций человека. Разыгрывание представлений по сюжетам литературных произведений, используя выразительные средства (мимику, жесты, интонацию). Игры-имитации образов сказочных персонажей в соответствии с сюжетом произведения. Игры-импровизации по сюжетам сказок, рассказов и стихотворений, которые читает педагог (дети прослушивают в аудиозаписи). Игровые импровизации с театральными куклами (бибабо, куклы на рукавичках, куклы-марионетки, пальчиковые куклы), игрушками, бытовыми предметами под музыку, во время чтения сказок, потешек, стихов и других литературных произведений. Использование в театрализованных играх построек, создаваемых по сюжету литературных произведений (из строительных материалов, полифункциональных наборов мягких модулей и др.). Разыгрывание детьми ситуаций по сюжетам сказок, стихотворений в песочном ящике с использованием объемных и плоскостных фигурок, природного материала и т. п. Театрализованные игры, в которых в качестве сцены могут быть использованы малые батуты «Сказка», «Лукоморье» и др. Привлечение детей к участию в театрализованных играх в обстановке, требующей концентрации на происходящем действии (перемещение кукол, диалоги) при специфическом перемещении в пространстве (координация движений на подвижной поверхности). Изготовление совместно со взрослыми и самостоятельно атрибутов для театрализованных игр: простых по конструкции кукол бибабо, кукол из платочков, игрушек из пластилина, способом оригами и др.

Представления о мире людей и рукотворных материалах

Основное внимание уделяется формированию связной речи, ее основных функций (коммуникативной, регулирующей, познавательной). Особую роль в этом процессе играет рассказывание о предметах и игрушках, по сюжетным картинкам, отражающим бытовой, предметно-практический, игровой, эмоциональный и познавательный опыт детей. При этом широко используются символические средства, рисование, театрализованные игры. Работу в рамках раздела «Представления о мире людей и рукотворных материалах» проводит воспитатель в процессе совместной образовательной деятельности, в различных образовательных ситуациях, которые организуются по подгруппам (в зависимости от уровня речевого развития воспитанников). Дети вовлекаются в различные виды деятельности, естественным образом обеспечивающие их коммуникативное взаимодействие со взрослыми и сверстниками, развитие познавательного интереса и мотивации к деятельности.

Задачи:

- продолжать развивать стремление детей передавать (изображать, демонстрировать) радость, огорчение, удовольствие, удивление в процессе моделирования социальных отношений;
- формировать представления о Родине: о городах России, о ее столице, о государственной символике, гимне страны и т. д.; – расширять и закреплять представления детей о предметах быта, необходимых человеку (рабочая, повседневная и праздничная одежда; обувь для разных сезонов; мебель для дома, для детского сада, для работы и отдыха; чайная, столовая посуда; технические средства и др.);
- расширять и уточнять представления детей о макросоциальном окружении (улица, места общественного питания, места отдыха, магазины,

деятельность людей, транспортные средства и др.);

- продолжать формировать экологические представления детей, знакомить их с функциями человека в природе (потребительской, природоохранной, восстановительной)

- расширять представления детей о праздниках (Новый год, день рождения, день Конституции, День независимости, Рождество, Пасха, Масленица, выпускной праздник в детском саду, День знаний — 1 сентября, День учителя, День защитника Отечества, День города, День Победы, спортивные праздники и др.);

- расширять представления детей о художественных промыслах (различные росписи, народные игрушки и др.);

- расширять словарный запас, связанный с содержанием эмоционального, бытового, предметного, социального и игрового опыта детей;

- учить детей понимать и устанавливать логические связи (причина — следствие, часть — целое, род — вид).

Формы организации образовательной деятельности

Жизнь ребенка среди взрослых и сверстников. Беседы по фотографиям из жизни детей (прогулки, игры, занятия, хозяйственно-бытовой труд, сон, пробуждение и т. д.). Комментированное рисование на темы, отражающие процесс вхождения ребенка в мир социальных отношений, игровое партнерство, наблюдения и впечатления, полученные на прогулке, в повседневной жизни, отношение к окружающему. Рассказы, видеофильмы, экскурсии в этнографический музей с целью ознакомления с играми и жизнью детей в разные времена, в разных странах. Старинные игры, костюмы детей в разные времена. Отношение детей со взрослыми в разных культурах (на доступном детскому восприятию уровне). Эмоции и чувства детей разного возраста в реальной жизни. Этюды, рассматривание иллюстраций (картинок, фотографий) об эмоциональном состоянии детей в различных ситуациях (радуется, печалится, плачет и т. п.). Связь между настроением взрослых, сверстников и собственным поведением. Разыгрывание ситуаций типа «Как мы ездили летом на дачу (в деревню) к бабушке», «Как мы ездили (ходили) в лес по грибы, в зоопарк», «Наступила весна, и мне покупают новую одежду» (сообщения из «личного опыта»).

Ребенок в мире игрушек и игр.

Игры с детскими конструкторами, полифункциональными наборами («Что я умею строить», «Как я строю», «Мы с Сережей строим и играем вместе. Нам нравится строить»). Описание игрушки, узнавание знакомых игрушек по описанию. Сочинение простейших рассказов по серии специально изготовленных картинок и фотографий на темы ролевых и театрализованных игр. Использование графических схем, символических изображений и других наглядных опор. Обучение детей выполнению вспомогательных схематических рисунков об играх и игрушках и рассказывание по ним (тричетыре схемы. Выставки детских рисунков и аппликаций, лепных поделок на тему игр и игрушек. Составление детьми связных рассказов по сюжетам собственных рисунков, поделок

Ребенок в семье.

Рассматривание фотографий, беседы о семье ребенка, о членах семьи и их взаимоотношениях, о ближайших родственниках. Истории членов семьи (бабушка, дедушка, родители). Сюжетно-ролевые и дидактические игры о занятиях и труде членов семьи. Наблюдения за трудом взрослых с последующим разыгрыванием ситуаций в сюжетно-ролевых и театрализованных играх. Беседы и игры по содержанию домашней хозяйственной деятельности взрослых в семье. Беседы о посильной помощи ребенка в семье с использованием фотографий, картинного материала. Общие представления о труде родителей, о ценности их труда. Беседы и игры по содержанию общих праздников в семье (Новый год, Рождество, дни рождения, Пасха, женский день и др.). Семейный альбом — фотографии членов семьи. Семейные праздники. Жизнь семьи вне дома: посещение мест общественного питания, магазинов, развлекательных центров, кинотеатров, театров, музеев и т.п. Чтение литературных произведений о жизни семьи в разные исторические эпохи, в разных культурах. Беседы по прочитанным произведениям с использованием игрушек, картинок,

комментированного рисования, детских рисунков и аппликаций, лепных поделок и др.

Ребенок в детском саду

Экскурсии по детскому саду, расширяющие представления детей о помещениях детской организации, о труде ее сотрудников. Беседы с детьми о правилах поведения во время прогулок: нельзя уходить с территории детского сада, поднимать незнакомые предметы, рвать и пробовать на вкус растения и т. д. Игры на полоролевую идентификацию: мальчики и девочки группы. Рассматривание фотографий, просмотр видеофильмов о совместных играх, занятиях, досугах, прогулках, праздниках и развлечениях, общих и различных интересах и занятиях мальчиков и девочек. Дорога к детскому саду, его адрес. Целенаправленные наблюдения на участке детского сада в разное время года. Оборудование участка дошкольного учреждения и игры детей на детской площадке на прогулке.

Труд детей и взрослых на участке в разное время года. Субботники и их роль в благоустройстве территории. Рассказы детей (по вопросному плану) о наиболее ярких изменениях, происходящих на участке детского сада (детского дома) в разное время года. Праздники, игры и развлечения в детском саду: Новый год, дни рождения, день Конституции, День независимости, Рождество, Пасха, Масленица, выпускной праздник в детском саду, День знаний — 1 сентября, День учителя (дошкольного работника), День защитника Отечества, День Победы, спортивные праздники и др. Ребенок знакомится со страной, жизнью людей в обществе и их трудом. Экскурсии, рассказы, беседы, чтение художественной литературы, просмотр видеофильмов о родном крае. Наша Родина — Россия. Столица России — Москва. Президент России. Правительство Российской Федерации. Основная символика (флаг, герб, гимн).

Российская армия.

Знакомство детей с государственными и негосударственными праздниками (День города, день рождения страны, День защитника Отечества и Родной край. Город, населенный пункт (поселок, деревня).

Главные достопримечательности населенного пункта, в котором родился ребенок. Инфраструктура населенного пункта. Экскурсии, просмотр видеофильмов, рассматривание фотографий, картин о городе (поселке), в котором живут дети. Улицы города (поселка), парки, скверы, памятные места. Художественные музеи, выставки. Театры (драматические, оперные, кукольные) и концертные залы.

Труд людей искусства (художники, артисты и др.). Игры и праздники по ознакомлению с культурой разных народов (танцы, костюмы, традиции) Истоки народной культуры (фольклорные праздники, музыка, изобразительная деятельность) . **Профессии, имеющие исторические корни** (продавец, портной, парикмахер, сапожник, строитель, учитель, водитель, машинист поезда и др.), и современные профессии (космонавт, фермер, художник-модельер, менеджер и др.). Экскурсии (с педагогами и родителями), сюжетно-ролевые и дидактические игры по уточнению представлений о местах общественного питания, местах отдыха, о магазинах (универсам, гипермаркет, супермаркет, кондитерская, булочная и др.). Экскурсии, беседы, дидактические, сюжетно-ролевые игры о труде взрослых, орудиях труда и особенностях труда людей разных профессий

Транспорт (наземный, подземный, воздушный, водный): история и современность. Особенность современной жизни — многообразие транспортных средств, появление новых экологически чистых видов транспорта (интеграция с разделом «Безопасное поведение в быту, социуме, природе»). Чтение детской литературы, рассматривание иллюстраций, беседы-рассуждения, беседы-фантазии о транспорте будущего.

Труд медицинских работников в детской организации, в поликлинике, в больнице, на станции скорой помощи, в ветеринарной лечебнице и т. д. Аптека и ее назначение. Сюжетно-ролевые, дидактические игры о труде врачей, медицинских сестер, фармацевтов и т. д. Чтение литературных произведений о труде взрослых, праздниках. Пересказ прочитанных произведений. Разыгрывание ситуаций по прочитанным произведениям. Разыгрывание ситуаций типа «Мы были на параде», «Мы смотрели салют», «На спектакле в театре кукол», «Я ходил с мамой в музей» на основе личного опыта и по литературным произведениям

Ребенок познает мир техники. Наблюдения, беседы, практические упражнения (вместе со взрослыми с соблюдением техники безопасности) с предметами, облегчающими жизнь человека, создающими комфорт и уют в помещениях. Бытовые технические приборы: часы (механические, электронные, кварцевые; настенные, напольные, будильник и др.), телевизор, аудио- и видеомэгаффон, DVD, стиральная машина, электрический чайник, светильники. Средства телекоммуникации: телефон (стационарный, сотовый), компьютер. Старинные и современные приборы. Экскурсии в музеи, на выставки, в отделы магазинов, где продают разные технические средства. Беседы об использовании технических бытовых приборов дома. Чтение литературных произведений (загадки, сказки, рассказы, стихотворения), рисование разных ситуаций, в которых используются эти приборы. Беседы, театрализованные игры, сюжетно-ролевые игры с применением детских бытовых приборов (игрушечные аналоги) и проигрыванием ситуаций по правилам безопасного обращения с приборами.

Безопасное поведение в быту, социуме, природе

Содержание данного раздела направлено:

– на уточнение и закрепление уже известных правил осторожного и осмотрительного поведения в стандартно опасных для человека и окружающего социального и природного мира и чрезвычайных ситуациях и ознакомление с новыми, доступными пониманию детей;

– расширение представлений о правилах безопасности дорожного движения в качестве пешехода и пассажира транспортного средства.

В этот период взрослые продолжают формировать у детей представления и понятия о том, что безопасность окружающего мира — необходимое условие существования каждого человека, взрослого и ребенка. В рамках раздела особое внимание обращается на развитие у детей устойчивого алгоритма и стереотипа поведения в опасных ситуациях. Реализация содержания раздела «Безопасное поведение в быту, социуме, природе» происходит в специально организованной образовательной деятельности, направленной на обогащение жизненного опыта детей. В процессе овладения правилами безопасного поведения в окружающем мире старшие дошкольники вместе со взрослыми решают предметно-практические, игровые и учебные задачи, учатся выполнять определенные действия, необходимые для собственной безопасности и безопасности окружающих людей (взрослых и сверстников), природы, животных. Основное внимание обращается на формирование у детей умений принимать игровую и учебную задачу, которую нужно решить, действуя в соответствии с правилами дорожного движения, пожарной безопасности и т. п. Следует создавать такие образовательные ситуации, в которых актуализируются имеющиеся представления детей, их знания, необходимые для выполнения правил безопасности. Образовательные ситуации должны стимулировать старших дошкольников выполнять игровые и практические действия с учетом правил безопасности в быту, социуме, природе, контролировать и оценивать свои действия, осознавая их правильность или неправильность. При этом важным является вербализация действий, которые планируют или выполняют дети. В ходе обучения детей правилам безопасного поведения особое значение в этот период приобретает формирование перцептивных действий, которые обеспечивают сознательное выделение того или иного аспекта чувственно заданной игровой или учебно-игровой ситуации, позволяют преобразовать сенсорную информацию в реальный навык. Поэтому важным результатом занятий с детьми является точность, произвольность сенсорно-перцептивных процессов, осмысленность действий при выполнении правил дорожного движения, пожарной безопасности, безопасного поведения в природе, в отношениях с животными и др.

В основе процесса обучения детей с ТНР правилам безопасного поведения в быту, социуме, природе лежит комплексный подход, который предполагает:

– ознакомление детей с окружающим социальным миром и правилами поведения в различных ситуациях, исходя из требований безопасности жизнедеятельности;

– организацию предметно-развивающей среды для обучения детей правилам безопасного поведения;

- развитие мотивационно-потребностной сферы детей, ориентированной на соблюдение правил безопасности;
- формирование способности детей к моделированию и символизации в обучающих играх;
- индивидуальный и дифференцированный подход в общении взрослого и детей с ТНР в процессе игр и игровых упражнений;
- последовательно-параллельную работу по обучению детей с нарушением речи правилам безопасного поведения в окружающем социальном и природном мире.

Содержание игр и упражнений по лексическим темам «Правила дорожного движения», «Правила железной дороги», «Правила пожарной безопасности», «Труд взрослых» и др. поможет учителям-логопедам при формировании предметного, предикативного, адъективного словаря экспрессивной речи, в процессе развития связной речи детей. Таким образом, задачи раздела «Безопасное поведение в быту, социуме, природе» образовательной области «Социально-коммуникативное развитие» решаются в совместной образовательной деятельности воспитателей с детьми, в самостоятельной деятельности детей, а также в ходе логопедической работы по формированию вербализованных представлений о безопасном поведении в окружающем мире, дифференцированного восприятия предметов и явлений, элементарных обобщений в сфере предметного мира и др. В старших группах дошкольной организации желательно проводить день (или неделю), посвященный правилам дорожного движения, правилам пожарной безопасности, правилам поведения во время путешествия за город и т. п., организуя многоплановую игровую ситуацию с развитием разнообразных сюжетных линий. В этот период игра становится частью жизни детей. Творчески организовать обучение дошкольников с ТНР правилам безопасного поведения в быту, социуме и природе можно с помощью метода проектов. Исходя из программных требований, метод проектов позволяет конструировать цепочку ситуаций образовательной направленности, которая реализуется в совместной деятельности всех участников образовательного процесса (детей, педагогов, родителей). В результате этой деятельности появляется новый значимый для детей «продукт» (например, книга о правилах дорожного движения или противопожарной безопасности, правилах поведения у водоемов и т. п.; альбом рисунков, последовательно знакомящих с правилами безопасного поведения в конкретной ситуации; детский спектакль, в котором обыгрываются, знаки безопасности или разыгрываются случаи, происходившие с детьми в различных ситуациях). Метод проектов включает мотивацию детской деятельности, постановку проблемной задачи, совместную разработку плана действий, освоение детьми новой деятельности и упражнения в ее осуществлении, презентацию остальным участникам проекта «продуктов» собственной деятельности. В это время огромное значение имеет тесный контакт с семьями детей, которые в повседневной жизни содействуют закреплению получаемых детьми в образовательной организации знаний и умений, стимулируют их к безопасному поведению в конкретных жизненных ситуациях.

Задачи:

- побуждать детей использовать в реальных ситуациях и играх знания основных правил безопасного поведения в стандартных и чрезвычайных ситуациях, полученные в ходе экскурсий, наблюдений, знакомства с художественной литературой, картинным материалом, историческими сведениями, мультфильмами и т. п.;
- стимулировать интерес детей к творческим играм, желание играть в новые игры с сюжетами, расширяющими и уточняющими их представления о способах поведения в чрезвычайных ситуациях и в ситуациях, стандартно опасных для жизни и здоровья детей и взрослых, учить детей наполнять знакомую игру новым содержанием;
- формировать представления детей о труде взрослых, связанных с работой в стандартно опасных и чрезвычайных ситуациях: сотрудник МЧС (спасатель, пожарный), сотрудник полиции и ГИБДД (регулировщик, постовой), водители транспортных средств, работники информационной службы и т.п.;
- учить детей называть и набирать специальные номера телефонов, четко и правильно сообщать необходимую информацию (в соответствии с

возрастными и интеллектуальными особенностями детей);

- расширять и дополнять представления детей о действиях с игровыми материалами по правилам безопасности жизнедеятельности, по ориентировке в окружающем пространстве: сборка игровых конструкций (установка на штативах светофоров, знаков дорожного движения, знаков безопасности, расстановка макетов шлагбаумов, домов, деревьев и т. д.) в соответствии с правилами игры;

- формировать элементарные представления о безопасном поведении в информационной среде: умение включить телевизор для просмотра конкретной передачи, допустимая продолжительность просмотра телевизионной передачи, включение компьютера и продолжительность занятий на нем, необходимость согласовывать свои действия со взрослыми;

- учить детей создавать воображаемую игровую ситуацию на тему безопасного поведения в социальном и природном мире, брать на себя роль и действовать в соответствии с нею, проявляя соответствующие эмоциональные и поведенческие реакции по ходу игры;

- закреплять кооперативные умения детей в процессе игр и образовательных ситуаций, проявляя отношения партнерства, взаимопомощи, взаимной поддержки в ходе проигрывания ситуаций по основам безопасности жизнедеятельности;

- расширять объем предметного (существительные), предикативного (глаголы) и адъективного (прилагательные) словаря импрессивной и экспрессивной речи детей, называя объекты, явления, ситуации по рассматриваемой теме, объяснять семантику слов (пассажир, пешеход, водитель транспортного средства, сотрудник МЧС, ГИБДД, правила движения, информационные, запрещающие, предупреждающие знаки и т.п.);

- поощрять проявления осмотрительности и осторожности у детей в нестандартных и потенциально опасных ситуациях; – расширять, уточнять и систематизировать представления детей о некоторых источниках опасности для окружающего природного мира (загрязнение мест отдыха, неосторожные действия, наносящие вред природе, опасные природные явления: гроза, наводнение, землетрясение, извержение вулканов и т. п.);

- расширять, уточнять и систематизировать представления детей о безопасном для окружающей природы поведении, учить их выполнять правила без напоминания взрослых (не ходить по клумбам, газонам, не рвать растения, листья и ветки деревьев и кустарников, не распугивать птиц, не засорять водоемы, не оставлять мусор в лесу, парке, разводить огонь только в присутствии взрослого и в специально оборудованном месте, тщательно заливать место костра водой перед уходом и т. д.);

- формировать умения детей обращаться к окружающим с напоминаниями о необходимости выполнять правила безопасной жизнедеятельности.

Формы организации образовательной деятельности

Безопасность в доме (детском саду).

Уточнение и расширение представлений детей о правилах поведения в детской организации. Образовательные ситуации, в ходе которых дети знакомятся с пожароопасными предметами, средствами пожаротушения, со знаками пожарной безопасности, запрещающими и эвакуационными знаками: «Указатель выхода», «Запрещается пользоваться открытым огнем», «Питьевая вода» и др. Мини-экскурсии для расширения знаний детей о помещениях детского сада, расположенных рядом с группой, формирования ориентировочно-поисковых представлений и умений («Где наша группа?», «Как найти группу?» и т. п.) Использование специальных и естественных ситуаций для формирования у детей представлений и умений воспринимать разнообразие звуков окружающей действительности (природных, связанных с сезонными изменениями, предметных, связанных с действиями человека. Педагогические ситуации, требующие от детей проявления осторожности при встрече с незнакомыми людьми, следования правилам безопасности: не уходить с территории детского сада, не входить в лифт с незнакомыми людьми, не садиться в машину к незнакомым людям и пр. Практические и речевые упражнения на запоминание каждым ребенком домашнего адреса, адреса детской организации. Создание ситуаций, в которых ребенок должен обратиться за помощью к полицейскому, по телефону экстренного вызова. Систематическое повторение, закрепление в памяти детей содержания «памяток» и умений действовать по ним: «Каждый ребенок должен знать...», «Чего никогда не нужно

делать...», «Что нужно делать, если...» (при отсутствии рядом взрослого), которые педагоги могут представить в виде картинок.

Безопасность на улице, в природе.

Занятия, игры и игровые упражнения на ознакомление с правилами дорожного движения: светофор, знаки дорожного движения («Пешеходный переход», «Движение пешеходов запрещено», «Движение на велосипедах запрещено», знаки сервиса и др.). Игровые упражнения на уточнение ранее полученных представлений о цветовых сигналах светофора (выходной, маршрутный, заградительный и предупредительный), величине, цвете и форме знаков дорожного движения, цвете сигнальных флажков; формирование представлений о ручном диске, ручном фонаре, знаках «Дорожные работы», «Прочие опасности», «Въезд запрещен», «Подземный пешеходный переход». Занятия, игры и игровые упражнения на ознакомление с правилами пожарной безопасности: знаки пожарной безопасности, запрещающие знаки. Знакомство детей с новыми знаками. Занятия, игры и игровые упражнения на расширение и уточнение знаний о себе и об окружающем мире, необходимых для соблюдения правил железнодорожного движения: представления о возможных реакциях человека на движущийся поезд, на сигнал машиниста поезда; ориентировка в пространстве от себя и от движущегося объекта (поезда, автомобиля на железнодорожном переезде) в ходе игровых ситуаций; определение близости (удаленности), скорости движения поездного состава, пешеходов в игровой ситуации, моделируемой на основе игры «Азбука железной дороги». В образовательных ситуациях формирование представлений об алгоритме поведения на железной дороге, в метрополитене, на железнодорожном вокзале (последовательность действий при переходе железнодорожных путей, правила поведения при поездке в электричке, в поезде дальнего следования, на метрополитене, действия в непосредственной близости от опасных участков железной дороги и т. п.) и отображение этих правил в ходе сюжетно-дидактических игр. Моделирование ситуаций по правилам дорожного движения, пожарной безопасности.

Труд сотрудников полиции, ГИБДД, МЧС.

Сюжетно-дидактические игры с детскими игровыми комплектами «Азбука пожарной безопасности», «Азбука дорожного движения», «Азбука железной дороги» Служба спасения. Телефоны службы спасения. Дидактические, сюжетно-дидактические игры о труде сотрудников МЧС, службы спасения (интеграция с разделами «Игра», «Представления о мире людей и рукотворных материалах»). Игры и игровые упражнения на освоение детьми знаково-символических средств общения, расширения словарного запаса, формирования представлений о символах, необходимых для инициации общения и действий, то есть для развития их коммуникативных способностей с помощью различных пиктограмм (предупреждающие, запрещающие, предписывающие знаки, знаки особых предписаний, информационные знаки дорожного движения, знаки приоритета, знаки сервиса и знаки дополнительной информации).

Упражнения на обучение детей операциям внутреннего программирования с опорой на реальные и воображаемые действия на невербальном и вербальном уровне:

- раскладывание в последовательности серии сюжетных картинок, фотографий, отражающих правильное поведение пассажиров, машинистов, проводников, кассира, работника информационной службы, сотрудника полиции, водителей и рассказывание по ним;
- моделирование ситуаций по картинкам-нелепицам и оценка правильности/ошибочности действий и поведения участников дорожного движения, железнодорожного движения, людей на вокзале, в метрополитене, на улице, в парках и т. п.;
- использование графических схем, моделирование ситуаций на стендах, в рисунках (альбом для практических упражнений по ознакомлению с правилами безопасного поведения в быту, природе, социуме), в театрализованных, сюжетно-дидактических и сюжетно-ролевых играх действий, отражающих ситуации поведения на улице, железной дороге, в метрополитене, на железнодорожном вокзале, у водоема, в парке и т. п.

Постепенный перевод действий внутреннего программирования в речевой, а затем в умственный план: умение согласовывать действия, телодвижения, движения рук и глаз, произносить диалоги в ходе театрализованных игр по сюжетам сказок, рассказов, модулирование и

интонирование речи в ходе игровой деятельности. Расширение объема предметного (существительные), предикативного (глаголы) и адъективного (прилагательные) словаря импрессивной и экспрессивной речи в процессе называния объектов дорожного, железнодорожного движения, ситуаций, соответствующих тому или иному правилу движения и объяснения семантики слов (пассажир, водитель транспортного средства, автомобиль, машинист, правила дорожного, железнодорожного движения, правила пожарной безопасности, правила поведения у водоемов, правила поведения в лесу и т. п.) Экскурсии вместе с педагогами и родителями в железнодорожный музей, на пожарную выставку, в различные музеи технических средств, дельфинарии и т.п., исходя из особенностей проживания в том или ином населенном пункте и наличия соответствующих центров культурно-досуговой жизни и просвещения. В игровых ситуациях побуждение детей выражать с помощью вербальных и невербальных средств радость от выполнения правил безопасного поведения, вступать в общение со сверстниками (парное, в малых группах). Игры, этюды на обогащение знаний об эмоциональной экспрессии (удивление, удовлетворение, тревога, спокойствие, интерес, воодушевление, уверенность, страх, радость), проявляющейся в ситуациях безопасности или опасности в жизнедеятельности человека. Расширение и уточнение знаний о моторно-речевых и двигательных компонентах проявления. Беседы с детьми, чтение рассказов, просмотр фильмов о назначении поводка и намордника при выгуле собак. Формирование представлений об их видах. Выяснение, почему опасно приближаться к незнакомой собаке, если она без намордника, как себя вести, если собака без поводка. Конструктивные и строительные игры и включение постройки (автобус, пожарная машина, корабль, поезд) в игровую среду. Чтение детям художественной литературы о безопасности жизнедеятельности. Создание мини-библиотеки детской литературы, открыток, календарей, рассказывающих об истории транспортных средств, о поведении детей на улице, о правилах дорожного движения и пожарной безопасности, о поведении в природе и в чрезвычайных природных ситуациях. Побуждение детей к рисованию, аппликации, изготовлению поделок, книжек-самоделок, раскрашиванию рисунков в альбомах, дорисовыванию, вырезанию, склеиванию и изготовлению настольно-печатных игр. Изготовление по трафаретам и вывешивание в доступных для детей местах информационных стендов с телефонами службы спасения, скорой помощи, пожарной службы, полиции. Знакомство детей с фильмами о правилах дорожного движения, правилах пожарной безопасности, чрезвычайных ситуациях в природе и т. п. При наличии специальной площадки (по типу «Автогородок») организация обучающих игр, соревнований, моделирование ситуаций по профилактике и предупреждению детского травматизма, соблюдению правил поведения на улице, на проезжей части и т. п. Совместная с детьми проектная деятельность по темам: «Месячник воспитанных водителей и пешеходов», «Пожарам не бывать» и т. п.

Самообслуживание и элементарный бытовой труд.

Трудовое воспитание дошкольников с тяжелыми нарушениями речи направлено на

- совершенствование навыков самообслуживания, культурно-гигиенических навыков,
- выполнение элементарных трудовых поручений с помощью взрослого.

В приобщении к здоровому образу жизни именно эти направления работы являются основополагающими. Принцип «логопедизации» является основополагающим для всех направлений коррекционной работы. Он реализуется в подборе доступного детям речевого материала применительно к трудовым процессам, которые осваивает ребенок с нарушениями речи. Взрослые учат детей использовать невербальные и вербальные средства общения в процессе самообслуживания, выполнения культурно-гигиенических процедур, элементарных трудовых поручений: сообщать о своих действиях, демонстрировать умения, при необходимости обращаться за помощью. Все необходимое для развития навыков самообслуживания, культурно-гигиенических навыков (предметы гигиены, одежда, посуда и т. п.), для элементарных трудовых действий (клеенка, фартучки, тряпочки и т.п.) располагается в определенных местах хранения, что позволяет детям достаточно быстро запомнить их местонахождение. Большую помощь здесь могут оказать специальные символы (картинки, пиктограммы), с которыми дети многократно знакомятся в различных бытовых и игровых

ситуациях. В реализации задач принимают участие все педагоги, однако ведущая роль здесь принадлежит воспитателям и помощникам воспитателей. Важную роль в трудовом воспитании играют родители, которые активно включают детей в доступные им трудовые процессы. Учитель-логопед и также участвует в формировании у детей трудовых навыков, уделяя особое внимание детям с нарушением координации движений.

Задачи:

- стимулировать и поощрять стремление детей к самостоятельности как проявление относительной независимости от взрослого;
- продолжать воспитывать у детей доброжелательность, заботливость по отношению друг к другу, готовность оказывать помощь друг другу, взрослым, то есть тому, кто в ней нуждается;
- учить детей выполнять хозяйственно-бытовые поручения в соответствии с заранее намеченным планом по образцу и по словесной просьбе взрослого;
- совершенствовать трудовые действия детей;
- совершенствовать зрительно-двигательную координацию детей в процессе выполнения трудовых действий; – учить детей учитывать свойства материалов при выполнении поделок из них;
- учить детей применять разнообразные предметы-орудия для выполнения хозяйственно-бытовых поручений в помещении, на прогулке;
- закреплять умения детей убирать игровые уголки, планировать вместе с педагогом свои действия (вытирать пыль, пользоваться пылесосом с помощью взрослого, расставлять игрушки на полках, мыть игрушки и т.п.);
- закреплять умения сервировки стола по предварительному плану-инструкции (вместе со взрослым);
- продолжать учить детей подготавливать место для занятий с природными и бросовыми материалами, бумагой и т.п.;
- воспитывать у детей желание оказывать помощь взрослому в приготовлении пищи (салатов, винегретов, бутербродов, печения и др.);
- воспитывать у детей желание трудиться на участке детской дошкольной организации, поддерживать порядок на игровой площадке (убирать опавшие листья, сгребать снег, посыпать дорожки песком, подметать мусор, вскапывать грядки и клумбы вместе со взрослыми);
- воспитывать бережное отношение детей к результатам труда человека (предметам быта, одежде, игрушкам и т.п.);
- пробуждать интерес детей к изготовлению различных поделок из бумаги, природного, бросового материала, ткани и ниток;
- совершенствовать приемы работы детей с бумагой, картоном, природным материалом;
- развивать умение детей ориентироваться на свойства материалов при изготовлении поделок;
- учить детей сшивать деревянной или пластмассовой иглой различные детали из картона, бумаги, пластика, пришивать крупные пуговицы;
- продолжать учить детей пользоваться ножницами;
- учить детей заранее распределять предстоящую работу по этапам, подбирать необходимые орудия и материалы для труда;
- расширять и уточнять словарный запас детей на речевом материале, который используется в различных видах труда (самообслуживающем, хозяйственно-бытовом, в природе, ручном);
- совершенствовать связную речь детей при обучении их различным видам труда и при формировании навыков самообслуживания;
- развивать планирующую и регулирующую функции речи детей в процессе изготовления различных поделок и хозяйственно-бытового труда.

Формы организации образовательной деятельности

Содержание и формы коррекционно-развивающей работы по воспитанию трудовых навыков на третьей ступени обучения направлены на формирование умений детей одеваться и раздеваться, развитие культурно-гигиенических навыков, навыков приема пищи. Дети в зависимости от

их индивидуально-типологических особенностей включаются в весь комплекс трудовых действий и регулярно в нем участвуют.

Хозяйственно-бытовой труд.

Поддержание порядка в групповой комнате. Уборка постелей. Мытье и вытирание игрушек. Стирка мелких вещей. Уборка в игровых уголках. Совместный со взрослыми уход за растениями, рыбками и животными в кабинете экологии. Ремонт игрушек и игровых атрибутов (вместе со взрослым). Подготовка столов к приему пищи (завтрак, обед, полдник, ужин). Уборка на участке детского сада (детского дома). Приготовление еды вместе со взрослыми: умение выбирать необходимые для этого кухонные приборы (доски, скалки, формочки, противень), раскатывать тесто на доске, вырезать формочками из теста печенье, класть его на противень, намазывать пластмассовым ножом масло, крем на булку, печенье, резать ножом фрукты (бананы, яблоки), натирать на терке яблоко, вареную морковь и т.д.

Труд в природе.

Весной подготавливать к посадке семена, грядки (помогать взрослым вскапывать землю, рыхлить, сажать рассаду, поливать всходы). В летний период помогать взрослым окучивать растения, поливать их, пропалывать, рыхлить землю на участке детского сада, в природном уголке, используя детские орудия труда. В конце лета собирать урожай на участке, в парнике, срезать цветы и т. д. Сажать вместе со взрослыми рассаду. Заготавливать корм для зимующих птиц (ягоды рябины, шиповника и других растений). Мастерить кормушки для птиц (вместе со взрослыми). Кормить птиц зимой, класть корм в кормушки, разбрасывать на специальных стеллажах и т.п.

Ручной труд. Поделки из природного материала (шишек, желудей, бересты, листьев, древесных грибов и др.). Поделки из бросового материала (катушек, скорлупы орехов, скорлупы яиц, перышек, картонной тары, мочала). Разрезание бумаги по разметке (по прямой линии). Вырезание геометрических фигур по прямым линиям: прямоугольник, квадрат, треугольник. Изготовление атрибутов для сюжетно-ролевых и театрализованных игр («Театр», «Магазин», «Аптека», «Доктор», «Спасатели», «Пожарные») из пата, глины, пластилина, бумаги и других материалов. Поделки из бумаги (оригами, изготовление сумочек, кошельков, тетрадок, книжек-самodelок). Поделки из бумаги, выполненные приемами складывания и плетения (конверты для детских работ, салфетки и коврики для кукол, звезда Фребеля и др.). Прошивание шаблонов (сумка, платье, кошелек, очечник, папка) иглой с толстой нитью (основа для работы предварительно прокалывается дыроколом). Поделки из коробочек (мебель для кукол, пеналы, здания). Ремонт книг, коробок для настольно-печатных игр (вместе со взрослыми).

Основное содержание образовательной деятельности с детьми старшего дошкольного возраста (6-8 лет)

Содержание образовательной области «Социально-коммуникативное развитие» направлено на всестороннее развитие у детей с ТНР навыков игровой деятельности, дальнейшее приобщение их к общепринятым нормам и правилам взаимоотношения со сверстниками и взрослыми, в том числе моральным, на обогащение первичных представлений о гендерной и семейной принадлежности. В этот период в коррекционно-развивающей работе с детьми взрослые создают и расширяют знакомые образовательные ситуации, направленные на стимулирование потребности детей в сотрудничестве, в кооперативных действиях со сверстниками во всех видах деятельности, продолжается работа по активизации речевой деятельности, по дальнейшему накоплению детьми словарного запаса. Характер решаемых задач позволяет структурировать содержание образовательной области «Социально-коммуникативное развитие» на третьей ступени обучения, как и на предыдущих, по следующим разделам:

1. Игровая деятельность
2. Представления о мире людей и рукотворных материалах.
3. Безопасное поведение в быту, социуме, природе.

4. Самообслуживание и элементарный бытовой труд

Образовательную деятельность в рамках области «Социально-коммуникативное развитие» проводят воспитатели, интегрируя ее содержание с тематикой логопедической работы, проводимой логопедом. Совместная образовательная деятельность педагогов с детьми с ТНР предполагает следующие направления работы:

- дальнейшее формирование представлений детей о разнообразии окружающего их мира людей и рукотворных материалов;
- воспитание правильного отношения к людям, к вещам и т. д.; обучение способам поведения в обществе, отражающим желания, возможности и предпочтения детей.

В процессе уточнения представлений о себе и окружающем мире у детей активизируется речевая деятельность, расширяется словарный запас. В этот период в рамках этой образовательной области большое внимание уделяется формированию у детей интеллектуальной и мотивационной готовности к обучению в школе. У детей старшего дошкольного возраста активно развивается познавательный интерес (интеллектуальный, волевой и эмоциональный компоненты). Взрослые, осуществляя совместную деятельность с детьми, обращают внимание на то, какие виды деятельности их интересуют, стимулируют их развитие, создают предметно-развивающую среду, исходя из потребностей каждого ребенка. Активными участниками образовательного процесса являются родители детей, а также все специалисты, работающие с детьми с тяжелыми нарушениями речи.

Игровая деятельность

В этот период большое значение приобретает создание предметно-развивающей среды и привлечение детей к творческим играм. Воспитатели организуют сюжетно-ролевые и театрализованные игры с детьми, осуществляя косвенное руководство ими. Элементы сюжетно-ролевой и сюжетно-дидактической игры, театрализованные игры, подвижные, дидактические игры активно включаются в занятия с детьми по всем направлениям коррекционно-развивающей работы. Происходит активное приобщение детей к театрализованной деятельности: совершенствуются исполнительские умения детей (под руководством педагогов и самостоятельно); обогащается театрально-игровой опыт детей (за счет освоения разных видов режиссерской театрализованной игры и игры-драматизации). Режиссерские игры проводятся с использованием настольного объемного и плоскостного театра, стендового театра на фланелеграфе, коврового театра или магнитной доске, пальчикового театра, театра кукол бибабо, театра на рукавичках, театра-оригами и т. п. В режиссерских играх дети используют разные предметы (ложки, прищепки, куклы-марионетки, образные игрушки и др.). Игры-драматизации представляют собой разыгрывание литературных произведений с полным или частичным костюмированием. Для постановок выбираются более сложные тексты, основой театрализованной игры становится фантазирование, которое впоследствии делает возможным применение таких психокоррекционных технологий, как сказкотерапия, куклотерапия и др. При обучении детей используются сказки, богатые диалогами, репликами, что дает ребенку возможность усвоить разнообразные выразительные вербальные и невербальные средства. В этот период дети учатся самостоятельно организовывать знакомые подвижные игры. Вводятся командные и спортивные игры, которые требуют большей четкости, точности выполнения заданий, групповой сплоченности и развитых двигательных навыков.

Сюжетно-ролевые игры

Задачи:

- расширять представления о социальной действительности;
- способствовать активному усвоению социального опыта в процессе общения с окружающими людьми и выполнения с ними совместных действий;
- формировать коммуникативные навыки, учить взаимодействовать во время игры;
- развивать творческое воображение, подражательность, инициативность, умение выполнять различные взаимосвязанные действия и объединять их в единую сюжетную линию;

- чить детей подбирать игрушки, атрибуты, предметы-заместители, необходимые для игры, и творчески использовать их, совершая с ними различные действия.

Формы организации образовательной деятельности

Создание игровой предметно-развивающей среды, побуждающей детей дополнять предложенные педагогом игры, а также самостоятельно разворачивать игры в игровом уголке. Самостоятельная постройка автобуса, пожарной машины, корабля, поезда из игровых и бытовых предметов (мягкие модули, крупный строительный конструктор, стульчики, сервировочные столы) для дальнейшей игры. Самостоятельные игры детей и игры с участием взрослых по различным темам, способствующим обогащению социально-бытового опыта дошкольников. Проигрывание сюжетных линий, соединение двух-трех сюжетных линий в единую игру, например, «Семья» и «Транспортные средства», «Магазин» и «Почта». Игровые ситуации, в которых возникает необходимость менять сюжетную линию в определенных условиях (эти условия задаются взрослым или кем-то из детей по рекомендации педагога), например, в ходе игр «Космос», «Азбука пожарной безопасности», «Скорая помощь» и др. Сюжетно-ролевые игры, разворачивающиеся в нескольких планах: «Строители и инженеры», «Театр», «Мы творим» и др. Игры на малых батутах («Сказка», «Джип», «Лукоморье»). Помощь детям в организации сюжетно-ролевой игры с использованием нестандартного игрового оборудования («Едем на джипе в гости», «Театр сказки» и др.)

Театрализованные игры

Задачи:

- развивать монологическую и диалогическую речь, коммуникативные навыки, имитационную деятельность, интерес к различным видам театрализованной деятельности;
- формировать эстетический вкус, живой интерес к театрализованной деятельности и желание в ней участвовать;
- стимулировать эмоциональное восприятие сказок;
- воспитывать воображение, инициативность, фантазию;
- создавать положительный эмоциональный настрой, обеспечивать раскрепощение личности;
- формировать достаточный запас эмоций и впечатлений;
- раскрывать творческий потенциал;
- учить удерживать в памяти и воспроизводить последовательность событий в сказке;
- познакомить с отдельными видами театрализованных игр;
- подготовить и провести театрализованные игры по сказкам «Репка», «Курочка Ряба», «Волк и козлята» в разных видах театра. Обеспечить активное участие всех детей в театрализованных играх.

Формы организации образовательной деятельности

Разыгрывание представлений по сюжетам литературных произведений, используя выразительные средства (мимику, жесты, интонацию). Игры-имитации образов сказочных персонажей в соответствии с сюжетом произведения. Игры-импровизации по сюжетам сказок, рассказов и стихотворений, которые читает педагог (дети прослушивают в аудиозаписи). Игровые импровизации с театральными куклами (бибабо, куклы на рукавичках, куклы-марионетки, пальчиковые куклы), игрушками, бытовыми предметами под музыку, во время чтения сказок, потешек, стихов и других литературных произведений. Разыгрывание детьми ситуаций по сюжетам сказок, стихотворений в песочном ящике с использованием объемных и плоскостных фигурок, природного материала и т. п.. Привлечение детей к участию в театрализованных играх в обстановке, требующей

концентрации на происходящем действии (перемещение кукол, диалоги) при специфическом перемещении в пространстве (координация движений на подвижной поверхности). Изготовление совместно со взрослыми и самостоятельно атрибутов для театрализованных игр: простых по конструкции кукол бибабо, кукол из платочков, игрушек из пластилина, способом оригами и др.

Дидактические игры

Задачи:

- учить собирать картинки из 2—4 частей с разными видами разреза (горизонтальным, вертикальным, диагональным, зигзагообразным) и простые пазлы по изучаемым лексическим темам.
- учить собирать из отдельных частей плоскостные изображения игрушек, животных, птиц, ориентируясь на целое изображение;
- упражнять в выкладывании изображений из геометрических фигур по образцу (блоки Дьенеша);
- формировать умение собирать пирамидку из нескольких колец в порядке уменьшения; нанизывать крупные бусы, выкладывать из палочек забор, чередуя в заданной последовательности 2—3 цвета;
- закреплять умение сооружать несложные постройки из нескольких кубиков по данному алгоритму;
- формировать навыки игры в лото, парные картинки.

Представления о мире людей и рукотворных материалах

Особую роль в этом процессе играет рассказывание о предметах и игрушках, по сюжетным картинкам, отражающим бытовую, предметно-практический, игровой, эмоциональный и познавательный опыт детей. При этом широко используются символические средства, рисование, театрализованные игры. Дети вовлекаются в различные виды деятельности, естественным образом обеспечивающие их коммуникативное взаимодействие со взрослыми и сверстниками, развитие познавательного интереса и мотивации к деятельности.

Задачи:

- формировать представления о Родине: о городах России, о ее столице, о государственной символике, гимне страны и т. д.;
- расширять и закреплять представления детей о предметах быта, необходимых человеку (рабочая, повседневная и праздничная одежда; обувь для разных сезонов; мебель для дома, для детского сада, для работы и отдыха; чайная, столовая посуда; технические средства и др.);
- расширять и уточнять представления детей о макросоциальном окружении (улица, места общественного питания, места отдыха, магазины, деятельность людей, транспортные средства и др.);
- продолжать формировать экологические представления детей, знакомить их с функциями человека в природе (потребительской, природоохранной, восстановительной)
- ; – расширять представления детей о праздниках (Новый год, день рождения, день Конституции, День независимости, Рождество, Пасха, Масленица, выпускной праздник в детском саду, День знаний — 1 сентября, День учителя, День защитника Отечества, День города, День Победы, спортивные праздники и др.);
- закреплять представления детей о художественных промыслах (различные росписи, народные игрушки и др.);
- расширять словарный запас, связанный с содержанием эмоционального, бытового, предметного, социального и игрового опыта детей;
- формировать умения детей понимать и устанавливать логические связи (причина — следствие, часть — целое, род — вид).

Формы организации образовательной деятельности

Жизнь ребенка среди взрослых и сверстников. Комментированное рисование на темы, отражающие процесс вхождения ребенка в мир

социальных отношений, игровое партнерство, наблюдения и впечатления, полученные на прогулке, в повседневной жизни, отношение к окружающему. Рассказы, видеофильмы, экскурсии в этнографический музей с целью ознакомления с играми и жизнью детей в разные времена, в разных странах. Старинные игры, костюмы детей в разные времена. Отношение детей со взрослыми в разных культурах (на доступном детском восприятию уровне).

Связь между настроением взрослых, сверстников и собственным поведением. Разыгрывание ситуаций типа «Как мы ездили летом на дачу (в деревню) к бабушке», «Как мы ездили (ходили) в лес по грибы, в зоопарк», «Наступила весна, и мне покупают новую одежду» (сообщения из «личного опыта»).

Ребенок в мире игрушек и игр.

Игры с разнообразными детскими конструкторами, полифункциональными наборами («Что я умею строить», «Как я строю», «Мы с Сережей строим и играем вместе. Нам нравится строить»). Описание игрушки, узнавание знакомых игрушек по описанию. Сочинение простейших рассказов по серии специально изготовленных картинок и фотографий на темы ролевых и театрализованных игр. Использование графических схем, символических изображений и других наглядных опор. Закрепление навыка детей выполнения вспомогательных схематических рисунков об играх и игрушках и рассказывание по ним (три-четыре схемы). Выставки детских рисунков и аппликаций, лепных поделок на тему игр и игрушек. Составление детьми связных рассказов по сюжетам собственных рисунков, поделок

Ребенок в семье.

Сюжетно-ролевые и дидактические игры о занятиях и труде членов семьи. Наблюдения за трудом взрослых с последующим разыгрыванием ситуаций в сюжетно-ролевых и театрализованных играх. Беседы и игры по содержанию домашней хозяйственной деятельности взрослых в семье. Беседы о посильной помощи ребенка в семье с использованием фотографий, картинного материала. Общие представления о труде родителей, о ценности их труда. Жизнь семьи вне дома: посещение мест общественного питания, магазинов, развлекательных центров, кинотеатров, театров, музеев и т.п. Чтение литературных произведений о жизни семьи в разные исторические эпохи, в разных культурах. Беседы по прочитанным произведениям с использованием игрушек, картинок, комментированного рисования, детских рисунков и аппликаций, лепных поделок и др.

Ребенок в детском саду

Беседы с детьми о правилах поведения во время прогулок: нельзя уходить с территории детского сада, поднимать незнакомые предметы, рвать и пробовать на вкус растения и т. д. Игры на поло-ролевою идентификацию: мальчики и девочки группы. Рассматривание фотографий, просмотр видеофильмов о совместных играх, занятиях, досугах, прогулках, праздниках и развлечениях, общих и различных интересах и занятиях мальчиков и девочек. Целенаправленные наблюдения на участке детского сада в разное время года. Оборудование участка дошкольного учреждения и игры детей на детской площадке на прогулке.

Рассказы детей (по вопросному плану) о наиболее ярких изменениях, происходящих на участке детского сада (детского дома) в разное время года. Праздники, игры и развлечения в детском саду: Новый год, дни рождения, день Конституции, День независимости, Рождество, Пасха, Масленица, выпускной праздник в детском саду, День знаний — 1 сентября, День учителя (дошкольного работника), День защитника Отечества, День Победы, спортивные праздники и др. Ребенок знакомится со страной, жизнью людей в обществе и их трудом. Экскурсии, рассказы, беседы, чтение художественной литературы, просмотр видеофильмов о родном крае. Наша Родина — Россия. Столица России — Москва. Президент России. Правительство Российской Федерации. Основная символика (флаг, герб, гимн).

Российская армия.

Знакомство детей с государственными и негосударственными праздниками (День города, день рождения страны, День защитника Отечества и

Родной край. День Российского флага). Город, населенный пункт (поселок, деревня).

Главные достопримечательности населенного пункта, в котором родился ребенок. Инфраструктура населенного пункта. Экскурсии, просмотр видеофильмов, рассматривание фотографий, картин о городе (поселке), в котором живут дети. Улицы города (поселка), парки, скверы, памятные места. Художественные музеи, выставки. Театры и концертные залы.

Труд людей искусства (художники, артисты и др.). Игры и праздники по ознакомлению с культурой разных народов (танцы, костюмы, традиции) Истоки народной культуры (фольклорные праздники, музыка, изобразительная деятельность). **Профессии, имеющие исторические корни** (продавец, портной, парикмахер, сапожник, строитель, учитель, водитель, машинист поезда и др.), и современные профессии (космонавт, фермер, художник-модельер, менеджер и др.). Экскурсии (с педагогами и родителями), сюжетно-ролевые и дидактические игры по уточнению представлений о местах общественного питания, местах отдыха, о магазинах (универсам, гипермаркет, супермаркет, кондитерская, булочная и др.). **Транспорт** (наземный, подземный, воздушный, водный): история и современность. Особенность современной жизни — многообразие транспортных средств, появление новых экологически чистых видов транспорта Чтение детской литературы, рассматривание иллюстраций, беседы-рассуждения, беседы-фантазии о транспорте будущего.

Труд медицинских работников в детской организации, в поликлинике, в больнице, на станции скорой помощи, в ветеринарной лечебнице и т. д. Аптека и ее назначение. Сюжетно-ролевые, дидактические игры о труде врачей, медицинских сестер, фармацевтов и т. д. Чтение литературных произведений о труде взрослых, праздниках. Пересказ прочитанных произведений. Разыгрывание ситуаций по прочитанным произведениям.

Ребенок познает мир техники. Наблюдения, беседы, практические упражнения (вместе со взрослыми с соблюдением техники безопасности) с предметами, облегчающими жизнь человека, создающими комфорт и уют в помещениях. Бытовые технические приборы: часы (механические, электронные, кварцевые; настенные, напольные, будильник и др.), телевизор, аудио- и видеомаягнитофон, DVD, стиральная машина, электрический чайник, светильники. Средства телекоммуникации: телефон (стационарный, сотовый), компьютер. Старинные и современные приборы. Экскурсии в музеи, на выставки, в отделы магазинов, где продают разные технические средства. Беседы об использовании технических бытовых приборов дома. Беседы, театрализованные игры, сюжетно-ролевые игры с применением детских бытовых приборов (игрушечные аналоги) и проигрыванием ситуаций по правилам безопасного обращения с приборами.

Безопасное поведение в быту, социуме, природе

Содержание направлено:

- закрепление уже известных правил осторожного и осмотрительного поведения в стандартно опасных для человека и окружающего социального и природного мира и чрезвычайных ситуациях и ознакомление с новыми, доступными пониманию детей;
- расширение представлений о правилах безопасности дорожного движения в качестве пешехода и пассажира транспортного средства.

. В процессе овладения правилами безопасного поведения в окружающем мире старшие дошкольники вместе со взрослыми решают предметно-практические, игровые и учебные задачи, учатся выполнять определенные действия, необходимые для собственной безопасности и безопасности окружающих людей (взрослых и сверстников), природы, животных. Основное внимание обращается на формирование у детей умений принимать игровую и учебную задачу, которую нужно решить, действуя в соответствии с правилами дорожного движения, пожарной безопасности и т. п. Следует создавать такие образовательные ситуации, в которых актуализируются имеющиеся представления детей, их знания, необходимые для выполнения правил безопасности. Образовательные ситуации должны стимулировать старших дошкольников выполнять игровые и практические действия с учетом правил безопасности в быту, социуме, природе, контролировать и оценивать свои действия, осознавая их правильность или неправильность. При этом важным является вербализация действий, которые планируют или выполняют дети. Поэтому важным результатом

занятий с детьми является точность, произвольность сенсорно-перцептивных процессов, осмысленность действий при выполнении правил дорожного движения, пожарной безопасности, безопасного поведения в природе, в отношениях с животными и др.

В основе процесса обучения детей с ТНР правилам безопасного поведения в быту, социуме, природе лежит комплексный подход, который предполагает:

- ознакомление детей с окружающим социальным миром и правилами поведения в различных ситуациях, исходя из требований безопасности жизнедеятельности;
- организацию предметно-развивающей среды для обучения детей правилам безопасного поведения;
- развитие мотивационно-потребностной сферы детей, ориентированной на соблюдение правил безопасности;
- формирование способности детей к моделированию и символизации в обучающих играх.

В подготовительных группах желательно проводить день (или неделю), посвященный правилам дорожного движения, правилам пожарной безопасности, правилам поведения во время путешествия за город и т. п., организуя многоплановую игровую ситуацию с развитием разнообразных сюжетных линий. В этот период игра становится частью жизни детей. Творчески организовать обучение дошкольников с ТНР правилам безопасного поведения в быту, социуме и природе можно с помощью метода проектов. В результате этой деятельности появляется новый значимый для детей «продукт» (например, книга о правилах дорожного движения или противопожарной безопасности, правилах поведения у водоемов и т. п.; альбом рисунков, последовательно знакомящих с правилами безопасного поведения в конкретной ситуации; детский спектакль, в котором обыгрываются, знаки безопасности или разыгрываются случаи, происходившие с детьми в различных ситуациях). Метод проектов включает мотивацию детской деятельности, постановку проблемной задачи, совместную разработку плана действий, освоение детьми новой деятельности и упражнения в ее осуществлении, презентацию остальным участникам проекта «продуктов» собственной деятельности.

Задачи:

- побуждать детей использовать в реальных ситуациях и играх знания основных правил безопасного поведения в стандартных и чрезвычайных ситуациях, полученные в ходе экскурсий, наблюдений, знакомства с художественной литературой, картинным материалом, историческими сведениями, мультфильмами и т. п.;
- стимулировать интерес детей к творческим играм, желание играть в новые игры с сюжетами, расширяющими и уточняющими их представления о способах поведения в чрезвычайных ситуациях и в ситуациях, стандартно опасных для жизни и здоровья детей и взрослых, учить детей наполнять знакомую игру новым содержанием;
- продолжать формировать представления детей о труде взрослых, связанных с работой в стандартно опасных и чрезвычайных ситуациях: сотрудник МЧС (спасатель, пожарный), сотрудник полиции и ГИБДД (регулирующий, постовой), водители транспортных средств, работники информационной службы и т.п.;
- закреплять умения детей называть и набирать специальные номера телефонов, четко и правильно сообщать необходимую информацию (в соответствии с возрастными и интеллектуальными особенностями детей);
- расширять и дополнять представления детей о действиях с игровыми материалами по правилам безопасности жизнедеятельности, по ориентировке в окружающем пространстве: сборка игровых конструкций (установка на штативах светофоров, знаков дорожного движения, знаков безопасности, расстановка макетов шлагбаумов, домов, деревьев и т. д.) в соответствии с правилами игры;
- формировать элементарные представления о безопасном поведении в информационной среде;
- закреплять кооперативные умения детей в процессе игр и образовательных ситуаций, проявляя отношения партнерства, взаимопомощи, взаимной

поддержки в ходе проигрывания ситуаций по основам безопасности жизнедеятельности;

- расширять объем предметного (существительные), предикативного (глаголы) и адъективного (прилагательные) словаря импрессивной и экспрессивной речи детей, называя объекты, явления, ситуации по рассматриваемой теме, объяснять семантику слов (пассажир, пешеход, водитель транспортного средства, сотрудник МЧС, ГИБДД, правила движения, информационные, запрещающие, предупреждающие знаки и т.п.);

- поощрять проявления осмотрительности и осторожности у детей в нестандартных и потенциально опасных ситуациях;

- расширять, уточнять и систематизировать представления детей о безопасном для окружающей природы поведении, учить их выполнять правила без напоминания взрослых (не ходить по клумбам, газонам, не рвать растения, листья и ветки деревьев и кустарников, не распугивать птиц, не засорять водоемы, не оставлять мусор в лесу, парке, разводить огонь только в присутствии взрослого и в специально оборудованном месте, тщательно заливать место костра водой перед уходом и т. д.).

Формы организации образовательной деятельности

Безопасность в доме (детском саду).

Уточнение и расширение представлений детей о правилах поведения в детском саду. Образовательные ситуации, в ходе которых дети знакомятся с пожароопасными предметами, средствами пожаротушения, со знаками пожарной безопасности, запрещающими и эвакуационными знаками: «Указатель выхода», «Запрещается пользоваться открытым огнем», «Питьевая вода» и др. Мини-экскурсии для расширения знаний детей о помещениях детского сада, расположенных рядом с группой, формирования ориентировочно-поисковых представлений и умений («Где наша группа?», «Как найти группу?») и т. п.) Использование специальных и естественных ситуаций для формирования у детей представлений и умений воспринимать разнообразие звуков окружающей действительности (природных, связанных с сезонными изменениями, предметных, связанных с действиями человека. Педагогические ситуации, требующие от детей проявления осторожности при встрече с незнакомыми людьми, следования правилам безопасности: не уходить с территории детского сада, не входить в лифт с незнакомыми людьми, не садиться в машину к незнакомым людям и пр.

Безопасность на улице, в природе.

Занятия, игры и игровые упражнения на ознакомление с правилами дорожного движения: светофор, знаки дорожного движения («Пешеходный переход», «Движение пешеходов запрещено», «Движение на велосипедах запрещено», знаки сервиса и др.). Игровые упражнения на закрепление ранее полученных представлений о цветовых сигналах светофора (выходной, маршрутный, заградительный и предупредительный), величине, цвете и форме знаков дорожного движения, цвете сигнальных флажков; формирование представлений о ручном диске, ручном фонаре, знаках «Дорожные работы», «Прочие опасности», «Въезд запрещен», «Подземный пешеходный переход». Занятия, игры и игровые упражнения на ознакомление с правилами пожарной безопасности: знаки пожарной безопасности, запрещающие знаки. Знакомство детей с новыми знаками. В образовательных ситуациях формирование представлений об алгоритме поведения на железной дороге, в метрополитене, на железнодорожном вокзале (последовательность действий при переходе железнодорожных путей, правила поведения при поездке в электричке, в поезде дальнего следования, на метрополитене, действия в непосредственной близости от опасных участков железной дороги и т. п.) и отображение этих правил в ходе сюжетно-дидактических игр. Моделирование ситуаций по правилам дорожного движения, пожарной безопасности.

Труд сотрудников полиции, ГИБДД, МЧС.

Дидактические, сюжетно-дидактические игры о труде сотрудников МЧС, службы спасения (интеграция с разделами «Игра», «Представления о мире людей и рукотворных материалах»). Игры и игровые упражнения на освоение детьми знаково-символических средств общения, расширения словарного запаса, формирования представлений о символах, необходимых для инициации общения и действий, то есть для развития их

коммуникативных способностей с помощью различных пиктограмм (предупреждающие, запрещающие, предписывающие знаки, знаки особых предписаний, информационные знаки дорожного движения, знаки приоритета, знаки сервиса и знаки дополнительной информации).

Упражнения на обучение детей операциям внутреннего программирования с опорой на реальные и воображаемые действия на невербальном и вербальном уровне:

– моделирование ситуаций по картинкам-нелепицам и оценка правильности/ошибочности действий и поведения участников дорожного движения, железнодорожного движения, людей на вокзале, в метрополитене, на улице, в парках и т. п.;

– использование графических схем, моделирование ситуаций на стендах, в рисунках (альбом для практических упражнений по ознакомлению с правилами безопасного поведения в быту, природе, социуме), в театрализованных, сюжетно-дидактических и сюжетно-ролевых играх действий, отражающих ситуации поведения на улице, железной дороге, в метрополитене, на железнодорожном вокзале, у водоема, в парке и т. п.

Постепенный перевод действий внутреннего программирования в речевой, а затем в умственный план: умение согласовывать действия, телодвижения, движения рук и глаз, произносить диалоги в ходе театрализованных игр по сюжетам сказок, рассказов, модулирование и интонирование речи в ходе игровой деятельности. Расширение объема предметного (существительные), предикативного (глаголы) и адъективного (прилагательные) словаря импрессивной и экспрессивной речи в процессе называния объектов дорожного, железнодорожного движения, ситуаций, соответствующих тому или иному правилу движения и объяснения семантики слов (пассажир, водитель транспортного средства, автомобиль, машинист, правила дорожного, железнодорожного движения, правила пожарной безопасности, правила поведения у водоемов, правила поведения в лесу и т. п.) Экскурсии вместе с педагогами и родителями в железнодорожный музей, на пожарную выставку, в различные музеи технических средств, дельфинарии и т.п., исходя из особенностей проживания в том или ином населенном пункте и наличия соответствующих центров культурно-досуговой жизни и просвещения

Расширение и уточнение знаний о моторно-речевых и двигательных компонентах проявления. Беседы с детьми, чтение рассказов, просмотр фильмов о назначении поводка и намордника при выгуле собак. Формирование представлений об их видах. Выяснение, почему опасно приближаться к незнакомой собаке, если она без намордника, как себя вести, если собака без поводка. Конструктивные и строительные игры и включение постройки (автобус, пожарная машина, корабль, поезд) в игровую среду. Чтение детям художественной литературы о безопасности жизнедеятельности. Побуждение детей к рисованию, аппликации, изготовлению поделок, книжек-самоделок, раскрашиванию рисунков в альбомах, дорисовыванию, вырезанию, склеиванию и изготовлению настольно-печатных игр. Изготовление по трафаретам и вывешивание в доступных для детей местах информационных стендов с телефонами службы спасения, скорой помощи, пожарной службы, полиции. Знакомство детей с фильмами о правилах дорожного движения, правилах пожарной безопасности, чрезвычайных ситуациях в природе и т. п. При наличии специальной площадки (по типу «Автогородок») организация обучающих игр, соревнований, моделирование ситуаций по профилактике и предупреждению детского травматизма, соблюдению правил поведения на улице, на проезжей части и т. п. Совместная с детьми проектная деятельность по темам: «Месячник воспитанных водителей и пешеходов», «Пожарам не бывать» и т. п.

Самообслуживание и элементарный бытовой труд.

Трудовое воспитание дошкольников с тяжелыми нарушениями речи направлено на

- закрепление навыков самообслуживания, культурно-гигиенических навыков,
- выполнение элементарных трудовых поручений с помощью взрослого и самостоятельно.

Взрослые учат детей использовать невербальные и вербальные средства общения в процессе самообслуживания, выполнения культурно-гигиенических процедур, элементарных трудовых поручений: сообщать о своих действиях, демонстрировать умения, при необходимости

обращаться за помощью. Все необходимое для развития навыков самообслуживания, культурно-гигиенических навыков (предметы гигиены, одежда, посуда и т. п.), для элементарных трудовых действий (клеенка, фартучки, тряпочки и т.п.) располагается в определенных местах хранения, что позволяет детям достаточно быстро запомнить их местонахождение. Большую помощь здесь могут оказать специальные символы (картинки, пиктограммы), с которыми дети многократно знакомятся в различных бытовых и игровых ситуациях.

Задачи:

- стимулировать и поощрять стремление детей к самостоятельности как проявление относительной независимости от взрослого;
- учить детей выполнять хозяйственно-бытовые поручения в соответствии с заранее намеченным планом по образцу и по словесной просьбе взрослого;
- совершенствовать трудовые действия детей;
- совершенствовать зрительно-двигательную координацию детей в процессе выполнения трудовых действий;
- закреплять навыки детей учитывать свойства материалов при выполнении поделок из них;
- закреплять умения детей убирать игровые центры, планировать вместе с педагогом свои действия (вытирать пыль, пользоваться пылесосом с помощью взрослого, расставлять игрушки на полках, мыть игрушки и т.п.);
- закреплять умения сервировки стола по предварительному плану-инструкции (вместе со взрослым);
- продолжать учить детей подготавливать место для занятий с природными и бросовыми материалами, бумагой и т.п.;
- воспитывать у детей желание оказывать помощь взрослому в приготовлении пищи (салатов, винегретов, бутербродов, печения и др.);
- воспитывать у детей желание трудиться на участке детской дошкольной организации, поддерживать порядок на игровой площадке (убирать опавшие листья, сгребать снег, посыпать дорожки песком, подметать мусор, вскапывать грядки и клумбы вместе со взрослыми);
- воспитывать бережное отношение детей к результатам труда человека (предметам быта, одежде, игрушкам и т.п.);
- пробуждать интерес детей к изготовлению различных поделок из бумаги, природного, бросового материала, ткани и ниток;
- учить детей сшивать деревянной или пластмассовой иглой различные детали из картона, бумаги, пластика, пришивать крупные пуговицы;
- продолжать учить детей пользоваться ножницами;
- закреплять умение детей заранее распределять предстоящую работу по этапам, подбирать необходимые орудия и материалы для труда;
- расширять и уточнять словарный запас детей на речевом материале, который используется в различных видах труда (самообслуживающем, хозяйственно-бытовом, в природе, ручном);
- развивать планирующую и регулирующие функции речи детей в процессе изготовления различных поделок и хозяйственно-бытового труда.

Формы организации образовательной деятельности

Содержание и формы коррекционно-развивающей работы по воспитанию трудовых навыков на третьей ступени обучения направлены на формирование умений детей одеваться и раздеваться, развитие культурно-гигиенических навыков, навыков приема пищи. Дети в зависимости от их индивидуально-типологических особенностей включаются в весь комплекс трудовых действий и регулярно в нем участвуют.

Хозяйственно-бытовой труд.

Поддержание порядка в групповой комнате. Уборка постелей. Мытье и вытирание игрушек. Стирка мелких вещей. Уборка в игровых уголках. Совместный со взрослыми уход за растениями, рыбками и животными в кабинете экологии. Ремонт игрушек и игровых атрибутов (вместе со взрослым). Подготовка столов к приему пищи (завтрак, обед, полдник, ужин). Уборка на участке детского сада. Приготовление еды вместе со взрослыми: умение выбирать необходимые для этого кухонные приборы (доски, скалки, формочки, противень), раскатывать тесто на доске,

вырезать формочками из теста печенье, класть его на противень, намазывать пластмассовым ножом масло, крем на булку, печенье, резать ножом фрукты (бананы, яблоки), натирать на терке яблоко, вареную морковь и т.д.

Труд в природе.

Весной подготавливать к посадке семена, грядки (помогать взрослым вскапывать землю, рыхлить, сажать рассаду, поливать всходы). В летний период помогать взрослым окучивать растения, поливать их, пропалывать, рыхлить землю на участке детского сада, в природном уголке, используя детские орудия труда. В конце лета собирать урожай на участке, в парнике, срезать цветы и т. д. Сажать вместе со взрослыми рассаду. Заготавливать корм для зимующих птиц (ягоды рябины, шиповника и других растений). Мастерить кормушки для птиц (вместе со взрослыми). Кормить птиц зимой, класть корм в кормушки, разбрасывать на специальных стеллажах и т.п.

Ручной труд. Поделки из природного материала (шишек, желудей, бересты, листьев, древесных грибов и др.). Поделки из бросового материала (катушек, скорлупы орехов, скорлупы яиц, перышек, картонной тары, мочала). Разрезание бумаги по разметке (по прямой линии). Изготовление атрибутов для сюжетно-ролевых и театрализованных игр («Театр», «Магазин», «Аптека», «Доктор», «Спасатели», «Пожарные») из пата, глины, пластилина, бумаги и других материалов. Поделки из бумаги (оригами, изготовление сумочек, кошельков, тетрадок, книжек-самodelок). Поделки из бумаги, выполненные приемами складывания и плетения (конверты для детских работ, салфетки и коврики для кукол, звезда Фребеля и др.). Прошивание шаблонов (сумка, платье, кошелек, очечник, папка) иглой с толстой нитью (основа для работы предварительно прокалывается дыроколом). Поделки из коробочек (мебель для кукол, пеналы, здания). Ремонт книг, коробок для настольно-печатных игр (вместе со взрослыми).

Список используемых вариативных программ и методических пособий:

1. Примерная адаптированная основная образовательная программа дошкольного образования детей с тяжёлыми нарушениями речи (Одобрена решением от 07.12.2017 года протокол №6/17) <http://fgosreestr.ru>
2. Примерная адаптированная основная образовательная программа для дошкольников с тяжелыми нарушениями речи / Л. Б. Баряева, Т.В. Волосовец, О. П. Гаврилушкина, Г. Г. Голубева и др.; Под. ред. проф. Л. В. Лопатиной. — СПб., 2014. — 386 с.
3. Баряева Л. Б. Азбука дорожного движения: Рабочая тетрадь для занятий с детьми старшего дошкольного возраста. — М.: ДРОФА, 2007.
4. Баряева Л. Б., Лопатина Л.В. Учим детей общаться. — СПб.: ЦДК проф. Л.Б. Баряевой, 2011.
5. Баряева Л. Б., Логинова Е. Т., Лопатина Л. В. Я — говорю! Я — ребенок. Упражнение с пиктограммами. — М.: Дрофа, 2007 и др. пособия авторов.
6. Бойкова С.В. Занятия с логопедом по развитию связной речи у детей 5–7 лет. — СПб.:КАРО, 2010.
7. Воронкевич О.А. Добро пожаловать в экологию! Рабочая тетрадь для детей 3–4 лет. Младшая группа. —СПб.: Детство-Пресс, 2009.
8. Воронкевич О.А. Добро пожаловать в экологию! Дидактический материал для работы с детьми 4–5 лет. Средняя группа. —СПб.: Детство-Пресс, 2008
9. Воронкевич О.А. Добро пожаловать в экологию! Рабочая тетрадь для детей 6–7 лет. Подготовительная группа. Ч.1 —СПб.: Детство-Пресс, 2008.
10. Дети на дороге. Правила дорожного движения в играх и упражнениях / Под ред. Л. Б. Баряевой, Н. Н. Яковлевой. — СПб, 2008.
11. Детство без пожаров /Под ред. В.В. Груздева, С.В. Жолована, С.В. Николаева. — СПб.: ЦДК проф. Л.Б. Баряевой, 2010.
12. Игра и игрушка: инновационная среда развития ребенка. Авторы-составители:Л. Б. Баряева, Ю. С. Галлямова, Е. Д. Гудошникова и др. / Под ред. С. В. Жолована — СПб.: ЦДК проф. Л. Б. Баряевой, 2011.

13. Кислякова Ю.Н. Формирование навыков социально-бытовой ориентировки у де- 382 тей с нарушениями развития. Путешествие в мир окружающих предметов. — М.: ВЛАДОС, 2004.
14. Ковалец И.В. Азбука эмоций: Практическое пособие для работы с детьми, имеющими отклонения в психофизическом развитии и эмоциональной сфере. — М.: ВЛАДОС, 2003
15. . Монакова Н.И. Путешествие с гномом. Развитие эмоциональной сферы дошкольников. — СПб.: Речь, 2008.
16. Овчинникова Т.С. Васильева И.Ю. Волшебная книга игр. — СПб.: Речь, 2010.
17. Театрализованные игры в коррекционной работе с дошкольниками / Под ред. Л. Б. Баряевой, И. Г. Вечкановой. — СПб.: КАРО, 2009.
18. Авдеева Н. Н., Князева Н.Л., Стеркина Р.Б. Безопасность: Учебное пособие по основам безопасности жизнедеятельности детей старшего дошкольного возраста. — СПб.: Детство-пресс, 2009. Авдеева Н.Н., Князева Н.Л., Стеркина Р.Б. Безопасность: Рабочая тетрадь (1–4). — СПб.: Детство-пресс, 2009.
19. Астахов П.А. Детям о праве: Дорога. Улица. Семья. Школа. Отдых. Магазин. — М.: Эксмо, 2011.
20. Бабаева Т.И., Березина Т.А., Римашевская Л.С. Образовательная область «Социализация» / Науч. ред. А.Г. Гогоберидзе. — СПб.: ДЕТСТВО-ПРЕСС, 2012

Познавательное развитие

В образовательной области «Познавательное развитие» основными *задачами образовательной деятельности* с детьми являются создание условий для:

- развития интересов детей, любознательности и познавательной мотивации;
- формирования познавательных действий, становления сознания;
- развития воображения и творческой активности;
- формирования первичных представлений о себе, других людях, объектах окружающего мира, о свойствах и отношениях объектов окружающего мира (форме, цвете, размере, материале, звучании, ритме, темпе, количестве, числе, части и целом, пространстве и времени, движении и покое, причинах и следствиях и др.),
- формирования первичных представлений о малой родине и Отечестве, представлений о социокультурных ценностях нашего народа, об отечественных традициях и праздниках, о планете Земля как общем доме людей, об особенностях ее природы, многообразии стран и народов мира;
- развития представлений о виртуальной среде, о возможностях и рисках Интернета.

Основное содержание образовательной деятельности с детьми старшего дошкольного возраста (5-6 лет)

Взрослые создают ситуации для расширения представлений детей о функциональных свойствах и назначении объектов, стимулируют их к анализу, используя вербальные средства общения, разнообразят ситуации для установления причинных, временных и других связей и зависимостей между внутренними и внешними свойствами. При этом широко используются методы наблюдения за объектами, демонстрации объектов, элементарные опыты, упражнения и различные игры. Содержание образовательной области «Познавательное развитие» в этот период обеспечивает развитие у детей с ТНР познавательной активности, обогащение их сенсомоторного и сенсорного опыта, формирование предпосылок познавательно-исследовательской деятельности, а также представлений об окружающем мире и элементарных математических представлений. Характер решаемых задач позволяет структурировать содержание образовательной области на третьей ступени обучения, также как и на предыдущих, по следующим разделам:

1. Познавательно-исследовательская деятельность
2. Ознакомление с окружающим миром
3. Формирование элементарных математических представлений.

Ознакомление с окружающим миром

В рамках данного раздела уточняются, расширяются и систематизируются экологические представления детей, которые на доступном для детей уровне включаются в потребительскую, природоохранную, восстановительную функцию человека в природе. В этот период большое внимание уделяется вербализации полученных детьми представлений. Развитие речи детей на основе представлений о себе и об окружающем мире на этой ступени обучения осуществляет воспитатель в совместной образовательной деятельности с детьми, которые проводятся в малых группах (в зависимости от уровня речевого развития воспитанников), а также в процессе участия детей в различных видах деятельности, естественным образом обеспечивающих речевое общение со взрослыми и сверстниками. К таким видам детской деятельности можно отнести игровую, изобразительную, конструктивную, трудовую, формирование элементарных математических представлений. **Рекомендуются** занятия в специальной интерактивной среде (темной и светлой сенсорных комнат), которые проводит педагог-психолог. В них включаются сведения о цветовом многообразии, о звуках

природы, о явлениях природы и зависимости настроения, состояния человека, растительного и животного мира от этих характеристик.

Задачи:

- развивать речевую активность детей;
- расширять и углублять представления детей о местах обитания, образе жизни, способах питания животных и растений;
- продолжать учить детей устанавливать причинно-следственные связи между условиями жизни, внешними и функциональными свойствами в животном и растительном мире на основе наблюдений и практического экспериментирования;
- углублять и расширять представления детей о явлениях природы (вода, ветер, огонь, снег, дождь), сезонных и суточных изменениях (лето — зима, весна — осень, день — ночь, утро — вечер); учить детей связывать их с изменениями в жизни людей, животных; растений в различных климатических условиях;
- продолжать формировать экологические представления детей, знакомить их с функциями человека в природе (потребительской, природоохранной, восстановительной);
- развивать сенсорно-перцептивную способность детей, исходя из принципа целесообразности и безопасности, обучать их выделению знакомых объектов из фона зрительно, по звучанию, на ощупь, по запаху и на вкус;
- учить детей последовательности, содержательности рассказывания, правильности лексического и грамматического оформления связных высказываний;
- учить детей использовать при рассказывании сказок и других литературных произведений наглядные модели, операциональные карты, символические средства, схематические зарисовки, выполненные взрослым;
- учить детей речевым действиям в соответствии с планом повествования, составлять рассказы по сюжетным картинкам и по серии сюжетных картинок, используя графические схемы, наглядные опоры и участие в играх, предполагающих импровизированные диалоги и монологи, и т. д.;
- учить детей отражать собственные впечатления, представления, события своей жизни в речи, составлять с помощью взрослого небольшие сообщения, рассказы «из личного опыта»;
- учить детей понимать и устанавливать логические связи (причина — следствие, часть — целое, род — вид).

Формы организации образовательной деятельности. Наблюдения, беседы, игры, чтение литературы о домашних и диких животных и их детенышах. Животные Северного и Южного полушарий. Наблюдения, беседы, чтение литературы о птицах. Зимующие и перелетные птицы. Многообразие птиц в природном мире. Места обитания птиц. Забота о животных и птицах. Краеведческие сведения о птицах родного края. Представления о потребностях конкретных животных (свет, воздух, благоприятная температура, пища, места обитания, приспособляемость к сезонным изменениям и т. п.). Многообразие насекомых (жуки, пауки, бабочки, стрекозы, мошки, мухи, комары). Насекомые зимой и летом. Среда обитания различных насекомых. Рассказы, сказки, стихотворения, загадки о насекомых. Человеческая семья и семья животного (расширение перечня животных для ознакомления детей): сходство и различия. Родственные взаимоотношения в семьях животных и человека (как люди, так и животные растят, кормят своих детенышей, живут вместе с ними, пока они не вырастут, и т. п.) Экскурсии в зоологический и краеведческий музей, в зоопарк, последующие беседы, чтение литературных произведений о жизни животных в зоопарке. Правильный уход за животными в зоопарке и забота о них. Наблюдения за аквариумными рыбками в кабинете экологии. Кормление и уход за ними (вместе со взрослыми). Стимулирование желания детей рассказывать взрослым и сверстникам о повадках, особенностях окраски, строения рыб. Беседы по произведениям о животных, птицах, рыбах с использованием игрушек, картинок, комментированного рисования, детских рисунков и аппликаций, лепных поделок и др. Составление детьми коротких рассказов по сюжетам собственных рисунков, поделок и т.п.

Ознакомление с растительным миром. Расширение представлений детей о взаимосвязи и взаимозависимости жизнедеятельности человека и природы (в ходе наблюдений, в различных игровых ситуациях, в театрализованных играх, пантомимах и этюдах). Формирование понимания того, что растения — живые организмы. Наблюдение за трудом взрослых в природе, выполнение трудовых поручений по уходу за растениями. Наблюдения, беседы, игры и чтение литературы о растениях, рассматривание иллюстраций о том, как человек заботится о растениях. Наблюдения, экскурсии, дидактические игры, отражающие представления о растениях родного края. Их названия. Характерные признаки (форма листьев, окраска цветов и т. п.). Комнатные растения, их характерные признаки (форма листьев, окраска цветов и т. п.). Корень, стебель, листья, цветок. Экспериментирование (наблюдение за ростом растений, посадка лука, луковичных растений, укропа). Беседы, практические примеры о значении растений в жизни человека (использование в питании, в изготовлении предметов, необходимых в быту и т. д.). Рассматривание мебели, игрушек из дерева. Игры с игрушками из дерева. Чтение и беседы по прочитанным произведениям с использованием живых растений, их моделей, игрушек, картинок, комментированного рисования, детских рисунков и аппликаций, лепных поделок и т. д.

Ознакомление с минералами. Наблюдения, чтение литературы, практическое экспериментирование с наиболее известными минералами (песок, соль, камни, глина). Горы и песок. Пустыни. Различные состояния песка, глины. Песчаные бури. Соляные озера. Пресная и соленая вода. Соль в жизни человека и животных. Чтение литературных произведений и беседы по прочитанным произведениям с использованием минералов, игрушек из глины, поделок из пата, иллюстраций. Комментированное рисование, рисунки детей, аппликации с применением природных материалов, лепные поделки из глины, пата и др. Составление коротких рассказов детьми по сюжетам собственных рисунков, поделок и т.п.

Ознакомление с цветом и звуком. Расширение представлений детей о разнообразии звуков природы и звуков, издаваемых рукотворными предметами. Музыкально-дидактические игры с народными музыкальными игрушками (свистульки, барабан, триола и др.), с самодельными музыкальными инструментами (элементы системы К. Орфа) Ознакомление детей с цветом в природе (основные цвета и оттенки). Дидактические и театрализованные игры на формирование представлений об основных цветах времен года. Формирование представлений о цвете как признаке состояния растений, окраски животных и растений в зависимости от времени года. Цвета, присущие природе, одежде, окружающим предметам. Чтение литературных произведений и беседы об использовании цвета для образного обозначения явления природы, состояния человека, животного, растений. Совместные занятия педагогов-психологов и воспитателей, включающие прослушивание и просмотр музыкальных компьютерных программ на CD-дисках из серии «Волшебные голоса природы» («Малыш в лесу», «Малыш у моря» и др.), сочетающих цветомузыкальные аранжировки звуков живой природы и классической музыки, рисование под музыку (с элементами арттерапии) и т.п.

Ознакомление с природными явлениями и космосом. Чтение литературы, беседы об огне, воде, земле, воздухе, их значении в жизни природы и человека. Наблюдение за явлениями природы в разное время года и разные части суток (в зависимости от природных условий). Наблюдения, игры и игровые упражнения: вода в реке, в посуде, в ванночке, в тазу, в луже. Беседы, театрализованные игры, чтение литературы, об осторожном поведении на воде и обращении с огнем (стихии воды и огня).

Рассматривание земли на участке, практическое экспериментирование с ней (вскапывание, рыхление, полив), то же в цветочном горшке. Наблюдение за ветром, игровые упражнения, экспериментирование с различными флюгерами, вертушками. Наблюдения за погодными явлениями: тучи, дождь (проливной, моросящий), снег, град. Игры детей в разное время года, труд людей в разное время года, отдых взрослых с детьми в разное время года. Этюды, пантомимы, рисование и называние погодных явлений. Составление коротких рассказов по картинному плану, по пиктограммам о погодных явлениях и их изменениях. Экспериментирование для уточнения представлений о значении солнца в жизни растений. Игровые занятия в условиях темной сенсорной комнаты (проводит педагог-психолог), позволяющей моделировать космические явления, с использованием различных интерактивных панно и проекторов. Рассматривание картин художников, прослушивание музыкальных произведений, в которых

отражаются различные состояния природы, даются образы (зрительные и аудиальные картины) огня, воды, воздуха, земли. Комментированное рисование, детские рисунки, аппликации, отражающие разные природные явления и др.

Формирование элементарных математических представлений.

Формирование элементарных математических представлений осуществляется комплексно в разнообразных видах деятельности. В процессе их предматематической подготовки следует учитывать, что у детей данной категории в старшем дошкольном возрасте на фоне сравнительно развернутой речи еще часто наблюдается неточное знание и неточное употребление многих слов, в том числе и элементарных математических терминов. Дети затрудняются в употреблении слов, характеризующих качества, признаки, состояния предметов и действий, способы действий. Им трудно дается использование сложных предлогов, что важно иметь в виду при обучении их решению арифметических задач, словесному обозначению пространственных отношений. Для формирования элементарных математических представлений детей на третьей ступени обучения большое значение имеют игровая (дидактические, сюжетно-дидактические, театрализованные и подвижные игры), трудовая (ручной и хозяйственно-бытовой труд), конструктивная и изобразительная деятельность. На специально организованных занятиях у детей развивают произвольное слуховое и зрительное восприятие, внимание, память, зрительно-пространственные представления, проводят работу по увеличению объема зрительной, слуховой и слухоречевой памяти детей, развитию их логического мышления. Детей с ТНР обучают планированию математической деятельности и ее контролю с участием речи. Основной задачей обучения дошкольников с ТНР основам математических знаний в этот период становится формирование психологических механизмов, обеспечивающих успешность развития и обучения, самостоятельность детей в дальнейшей учебной деятельности и применение математического опыта в практической жизни. Наряду с общеразвивающими занятиями, которые проводит воспитатель, учитель-логопед осуществляет индивидуальную логопедическую работу по профилактике дискалькулии у детей с учетом уровня сформированности у них базовых механизмов овладения счетом и счетными операциями и предрасположенности к дискалькулии. Задачи:

-
- совершенствовать навыки пользования способами проверки (приемы наложения и приложения) для определения количества, величины, формы предметов, их объемных и плоскостных моделей;
- в процессе игр и игровых упражнений формировать представления детей о независимости количества элементов множества от пространственного расположения и качественных признаков предметов, составляющих множество;
- учить детей образовывать последующее число добавлением одного предмета к группе, предыдущее — удалением одного предмета из группы;
- развивать умение детей определять пространственное расположение предметов относительно себя (впереди, сзади, рядом со мной, надо мной, подо мной);
- учить детей перемещать различные предметы вперед, назад, вверх, вниз по горизонтали, по вертикали, по кругу (по словесной инструкции взрослого и самостоятельно), исходя из логики действия;
-
- учить детей образовывать множества из однородных и разнородных предметов, игрушек, их изображений, группировать предметы в множества по форме (шары, кубы, круги, квадраты, треугольники — крыши, прямоугольники — кирпичики), по величине (большой — маленький, широкий — узкий, высокий — низкий, толстый — тонкий, длинный — короткий), по количеству (в пределах десяти);
- учить детей выбирать объемные геометрические тела (шар, куб, треугольная призма — крыша) и плоскостные фигуры (круг, квадрат, треугольник) по словесной инструкции, а также определять форму предметов в окружающей действительности;

– формировать представления о времени: учить детей по наиболее характерным признакам узнавать (в природе, на картинках) и называть реальные явления и их изображение — контрастные времена года (весна, лето, осень, зима), части суток (утро, день, вечер, ночь);

— развивать речевые умения детей, необходимые для определения и отражения в речи оснований классификаций по ведущему признаку (форма, величина, количество и т.п.).

Формы организации образовательной деятельности

Количественные представления. Обозначение общего количества сосчитанных объектов последним произнесенным числом, сопровождая обводящим движением руки. Счет объектов в любом порядке. Сравнение двух-трех групп множеств предметов, объемных или плоскостных моделей путем пересчета, с использованием способов проверки (приложение и наложение) в пределах десяти. Счет двух-трех множеств с использованием различных способов проверки (приемы наложения и приложения) для определения количества предметов, их объемных и плоскостных моделей. Формирование представлений о сохранении количества непрерывных множеств (два сосуда разной формы с одинаковым количеством воды; два сосуда одинаковой формы с одинаковым количеством воды, но с различным расположением ее относительно плоскости: один сосуд стоит на доннышке, другой перевернут и стоит на крышке и т.п.). Выявление связи и зависимости между количеством, величиной и внешними свойствами предметов (форма различных емкостей, их величина, способ расположения относительно поверхности). Ознакомление с первоначальными сведениями из истории арифметики: как люди учились считать, от зарубок через символы к цифрам, цифры у разных народов, малый счет у славян, абак и счеты и другая доступная и интересная дошкольникам информация

Представления о форме. Игры и игровые упражнения с различными строительными наборами («Детская площадка», Lego, «Цвет и форма», конструктор «Самodelкин» и др.). Выполнение конструкций по образцу, по словесной инструкции взрослого или выкладывание последовательно фигур по рисунку-образцу Группировка предметов по форме и соотнесение плоскостных и объемных фигур (по типу усложненных «Коробок форм» и др.). Уточнение понятия «многоугольник». Идентификация по словесной инструкции предметов по форме (шары, кубы, треугольные призмы, бруски, круги, квадраты, треугольники, прямоугольники, многоугольники). Определение характерных свойств геометрических фигур. Практические действия на воссоздание и преобразование плоскостных фигур и пространственных тел с использованием различного конструктивного материала (настольный и напольный деревянный и пластмассовый строительный материал, модульные полифункциональные наборы из полимерных материалов и др.). Преобразование фигур путем перемещения палочек. Формирование представлений о логических связях и зависимостях групп геометрических фигур. Развивающие игры на компьютере («Lego», «Пятачок и разные звери» и др.).

Представления о пространстве. Упражнения, подвижные игры на развитие пространственных отношений. Ориентировка в сторонах относительно себя и другого объекта (предмета): верх, низ, право, лево, — показ сторон. Определение своего местоположения среди окружающих объектов. Упражнения, подвижные игры на перемещение в пространстве с изменением направления движения, отношений между предметами. Игры и игровые упражнения на дифференциацию слов, обозначающих направления движения (вверх — вниз, вперед — назад), выполнение действий по инструкциям, включающим эти слова Развитие топологических представлений (по типу «Улитка» Ж. Пиаже и др.) о перемещении объекта в пространстве, уточнение понятия о паропротивоположных направлениях. Выполнение заданий на моделирование движений в разных плоскостях. Игры на словесное обозначение паропротивоположных направлений. **Временные представления.** Астрономические объекты и явления: солнце, луна, звезды в реальной действительности и на иллюстрациях. Явления погоды (холодно, тепло, идет дождь, идет снег); наблюдение за изменениями в природе в зависимости от времени года. Наблюдение сезонных изменений в природе, беседы, игровые упражнения с использованием иллюстративного материала, продуктов детского творчества (времена года, контрастные времена года — лето и зима, весна и осень; времена года, предшествующие друг другу и следующие друг за другом: осень после лета, перед зимой; зима между осенью и весной) Сказки, стихотворения,

настольно-печатные игры, игровые упражнения с использованием знаково-символических средств, продуктов детского творчества, музыки, характеризующих времена и месяцы года. Игры на называние основных признаков, характерных для времен и месяцев года. Части суток, соотнесение названий частей суток с соответствующими картинками, стихотворениями, потешками и песенками. Противоположные части суток: утро и вечер, день и ночь. Части суток, предшествующие друг другу и следующие друг за другом (ночь после вечера, перед утром; день между утром и вечером). Настольно-печатные игры, игровые упражнения с использованием знаково-символических средств, продуктов детского творчества, музыки, характеризующих части суток. Словесные игры на называние основных признаков, характерных для частей суток (цвета, положение небесных светил, погодные явления и т. д.). Рассматривание различных календарей (календарь-игрушка «Месяц перед новым годом», «Детский календарь», перекидные иллюстрированные календари, календари-сувениры, календари-конструкторы и др.), беседы и занятия на темы календарей.

Формирование представлений о необратимости времени. Настольно-печатные игры, упражнения с настоящими и игрушечными часами по определению времени с точностью до одного часа. Стрелки часов, циферблат.

Представления о величине. Практические занятия с использованием условных мерок (полоски бумаги, ленточки, тесемки) для измерения длины и ширины различных предметов и соотнесения их по этим параметрам Упражнения с различными измерительными приборами: линейкой, рулеткой, сантиметром и др. Закрепление представлений о предметах разной величины и приемах проверки (наложение и приложение): длинный — короткий, длиннее — короче, широкий — узкий, шире — уже, высокий — низкий, выше — ниже, толстый — тонкий, толще — тоньше. Закрашивание, штриховка, рисование по опорным точкам. Опыты-исследования на понимание принципа сохранения количества вещества, не зависящего от величины сосуда, в котором оно находится. В практических действиях с предметами развитие способностей детей выделять свойства объекта, определять величину пути перемещения объектов на плоскости. Формирование представлений об относительности величины (упражнения, рисование, рассматривание иллюстративного материала).

Основное содержание образовательной деятельности с детьми старшего дошкольного возраста (6-8 лет)

Взрослые создают ситуации для расширения представлений детей о функциональных свойствах и назначении объектов, стимулируют их к анализу, используя вербальные средства общения, разнообразят ситуации для установления причинных, временных и других связей и зависимостей между внутренними и внешними свойствами. При этом широко используются методы наблюдения за объектами, демонстрации объектов, элементарные опыты, упражнения и различные игры. Характер решаемых задач позволяет структурировать содержание образовательной области на третьей ступени обучения, также как и на предыдущих, по следующим разделам:

1. Познавательная-исследовательская деятельность
2. Ознакомление с окружающим миром
3. Формирование элементарных математических представлений.

Ознакомление с окружающим миром

В этот период большое внимание уделяется вербализации полученных детьми представлений. Развитие речи детей на основе представлений о себе и об окружающем мире на этой ступени обучения осуществляет воспитатель в совместной образовательной деятельности с детьми, которые проводятся в малых группах (в зависимости от уровня речевого развития воспитанников), а также в процессе участия детей в различных видах деятельности, естественным образом обеспечивающих речевого общение со взрослыми и сверстниками. К таким видам детской деятельности

можно отнести игровую, изобразительную, конструктивную, трудовую, формирование элементарных математических представлений.

Задачи:

- развивать речевую активность детей;
- расширять и углублять представления детей о местах обитания, образе жизни, способах питания животных и растений;
- продолжать учить детей устанавливать причинно-следственные связи между условиями жизни, внешними и функциональными свойствами в животном и растительном мире на основе наблюдений и практического экспериментирования;
- углублять и расширять представления детей о явлениях природы (вода, ветер, огонь, снег, дождь), сезонных и суточных изменениях (лето — зима, весна — осень, день — ночь, утро — вечер); формировать умение детей связывать их с изменениями в жизни людей, животных; растений в различных климатических условиях;
- продолжать формировать экологические представления детей, знакомить их с функциями человека в природе (потребительской, природоохранной, восстановительной);
- развивать сенсорно-перцептивную способность детей, исходя из принципа целесообразности и безопасности, обучать их выделению знакомых объектов из фона зрительно, по звучанию, на ощупь, по запаху и на вкус;
- учить детей последовательности, содержательности рассказывания, правильности лексического и грамматического оформления связных высказываний;
- формировать умение детей использовать при рассказывании сказок и других литературных произведений наглядные модели, операциональные карты, символические средства, схематические зарисовки, выполненные взрослым;
- продолжать учить детей речевым действиям в соответствии с планом повествования, составлять рассказы по сюжетным картинкам и по серии сюжетных картинок, используя графические схемы, наглядные опоры и участие в играх, предполагающих импровизированные диалоги и монологи, и т. д.;
- формировать умение детей отражать собственные впечатления, представления, события своей жизни в речи, составлять с помощью взрослого небольшие сообщения, рассказы «из личного опыта»;
- продолжать учить детей понимать и устанавливать логические связи (причина — следствие, часть — целое, род — вид).

Формы организации образовательной деятельности. Наблюдения, беседы, игры, чтение литературы о домашних и диких животных и их детенышах. Животные Северного и Южного полушарий. Наблюдения, беседы, чтение литературы о птицах. Зимующие и перелетные птицы. Многообразие птиц в природном мире. Места обитания птиц. Забота о животных и птицах. Краеведческие сведения о птицах родного края. Представления о потребностях конкретных животных (свет, воздух, благоприятная температура, пища, места обитания, приспособляемость к сезонным изменениям и т. п.). Многообразие насекомых (жуки, пауки, бабочки, стрекозы, мошки, мухи, комары). Насекомые зимой и летом. Среда обитания различных насекомых. Рассказы, сказки, стихотворения, загадки о насекомых. Человеческая семья и семья животного (расширение перечня животных для ознакомления детей): сходство и различия. Родственные взаимоотношения в семьях животных и человека (как люди, так и животные растят, кормят своих детенышей, живут вместе с ними, пока они не вырастут, и т. п.) Экскурсии в зоологический и краеведческий музеи, в зоопарк, последующие беседы, чтение литературных произведений о жизни животных в зоопарке. Правильный уход за животными в зоопарке и забота о них. Театрализованные и настольно-печатные игры о животных и птицах Рыбы. Форма тела, строение органов, различная водная среда обитания, питание рыб и т.п. Рыбы озер, рек, морей и океанов. Наблюдения за аквариумными рыбками в кабинете экологии. Кормление и уход за ними (вместе со взрослыми). Стимулирование желания детей рассказывать взрослым и сверстникам о повадках, особенностях окраски, строении

рыбок. Беседы по произведениям о животных, птицах, рыбах с использованием игрушек, картинок, комментированного рисования, детских рисунков и аппликаций, лепных поделок и др. Составление детьми коротких рассказов по сюжетам собственных рисунков, поделок и т.п.

Ознакомление с растительным миром. Расширение представлений детей о взаимосвязи и взаимозависимости жизнедеятельности человека и природы (в ходе наблюдений, в различных игровых ситуациях, в театрализованных играх, пантомимах и этюдах). Формирование понимания того, что растения — живые организмы. Плоды разных растений. Особенности их созревания. Наблюдение за ростом растений дома, на улице, в природном уголке детского сада. Растения летом и зимой: в саду, в огороде, в лесу (зависит от местных природных условий). Наблюдение за трудом взрослых в природе, выполнение трудовых поручений по уходу за растениями. Наблюдения, беседы, игры и чтение литературы о растениях, рассматривание иллюстраций о том, как человек заботится о растениях. Наблюдения, экскурсии, дидактические игры, отражающие представления о растениях родного края. Их названия. Характерные признаки (форма листьев, окраска цветов и т. п.). Комнатные растения, их характерные признаки (форма листьев, окраска цветов и т. п.). Корень, стебель, листья, цветок. Экспериментирование (наблюдение за ростом растений, посадка лука, луковичных растений, укропа). Беседы, практические примеры о значении растений в жизни человека (использование в питании, в изготовлении предметов, необходимых в быту и т. д.). Рассматривание мебели, игрушек из дерева. Игры с игрушками из дерева. Самостоятельное (или при участии взрослого) изготовление простейших деревянных игрушек и предметов быта. Чтение и беседы по прочитанным произведениям с использованием живых растений, их моделей, игрушек, картинок, комментированного рисования, детских рисунков и аппликаций, лепных поделок и т. д. Образовательные ситуации по формированию у детей бережного отношения к растениям, уход за растениями в детском саду, дома (опрыскивание, полив, рыхление).

Ознакомление с минералами. Наблюдения, чтение литературы, практическое экспериментирование с наиболее известными минералами (песок, соль, камни, глина). Горы и песок. Пустыни. Различные состояния песка, глины. Песчаные бури. Соляные озера. Пресная и соленая вода. Соль в жизни человека и животных. Чтение литературных произведений и беседы по прочитанным произведениям с использованием минералов, игрушек из глины, поделок из пата, иллюстраций. Комментированное рисование, рисунки детей, аппликации с применением природных материалов, лепные поделки из глины, пата и др. Составление коротких рассказов детьми по сюжетам собственных рисунков, поделок и т.п.

Ознакомление с цветом и звуком. Расширение представлений детей о разнообразии звуков природы и звуков, издаваемых рукотворными предметами. Музыкально-дидактические игры с народными музыкальными игрушками (свистульки, барабан, триола и др.), с самодельными музыкальными инструментами (элементы системы К. Орфа) Ознакомление детей с цветом в природе (основные цвета и оттенки). Дидактические и театрализованные игры на формирование представлений об основных цветах времен года. Формирование представлений о цвете как признаке состояния растений, окраски животных и растений в зависимости от времени года. Цвета, присущие природе, одежде, окружающим предметам. Использование различных цветов в живописи, в изготовлении тканей, в одежде. Выбор цвета человеком как характеристика его настроения (педагог, исходя из цветовых характеристик состояний человека по тестам Люшера, на элементарном уровне поясняет зависимость выбора человеком определенного цвета от его настроения в настоящий момент. Цвет одежды для разных событий. Цвета национальных флагов. Цветовая палитра для украшения города (поселка), детской организации к разным праздникам (по временам года, по датам и т. д.) Цвет, музыка и состояние человека и растений. Цветомузыка — направление в искусстве. Чтение литературных произведений и беседы об использовании цвета для образного обозначения явления природы, состояния человека, животного, растений. Совместные занятия педагогов-психологов и воспитателей, включающие прослушивание и просмотр музыкальных компьютерных программ на CD-дисках из серии «Волшебные голоса природы» («Малыш в лесу», «Малыш у моря» и др.), сочетающих цветомузыкальные аранжировки звуков живой природы и классической музыки, рисование под музыку (с элементами арттерапии) и т.п

Ознакомление с природными явлениями и космосом. Чтение литературы, беседы об огне, воде, земле, воздухе, их значении в жизни природы и человека. Наблюдение за явлениями природы в разное время года и разные части суток (в зависимости от природных условий). Наблюдения, игры и игровые упражнения: вода в реке, в посуде, в ванночке, в тазу, в луже. Беседы, театрализованные игры, чтение литературы, об осторожном поведении на воде и обращении с огнем (стихии воды и огня).

Рассматривание земли на участке, практическое экспериментирование с ней (вскапывание, рыхление, полив), то же в цветочном горшке. Наблюдение за ветром, игровые упражнения, экспериментирование с различными флюгерами, вертушками. Наблюдения за погодными явлениями: тучи, дождь (проливной, моросящий), снег, град. Игры детей в разное время года, труд людей в разное время года, отдых взрослых с детьми в разное время года. Этюды, пантомимы, рисование и называние погодных явлений. Составление коротких рассказов по картинному плану, по пиктограммам о погодных явлениях и их изменениях. Знакомство с планетой Земля, с планетами Солнечной системы в разных видах детской деятельности, в процессе слушания литературных произведений, рассматривания картинного материала, объемных и плоскостных наглядных моделей (глобус, звездная карта, карта мира и др.). Наблюдение за движением светил в течение суток. Наглядное моделирование с использованием плоскостных и объемных моделей светил. Экспериментирование для уточнения представлений о значении солнца в жизни растений. Игровые занятия в условиях темной сенсорной комнаты (проводит педагог-психолог), позволяющей моделировать космические явления, с использованием различных интерактивных панно и прожекторов. Рассматривание картин художников, прослушивание музыкальных произведений, в которых отражаются различные состояния природы, даются образы (зрительные и аудиальные картины) огня, воды, воздуха, земли. Комментированное рисование, детские рисунки, аппликации, отражающие разные природные явления и др. Сочинение детьми коротких рассказов по собственным впечатлениям о разных явлениях природы. Чтение и разучивание с детьми потешек, песенок, стихотворений, проигрывание народных игр, чтение и рассказывание детям сказок о явлениях природы, о небесных светилах

Формирование элементарных математических представлений.

Формирование элементарных математических представлений детей с ТНР осуществляется комплексно в разнообразных видах деятельности. В процессе их предматематической подготовки следует учитывать, что у детей данной категории в старшем дошкольном возрасте на фоне сравнительно развернутой речи еще часто наблюдается неточное знание и неточное употребление многих слов, в том числе и элементарных математических терминов. Дети затрудняются в употреблении слов, характеризующих качества, признаки, состояния предметов и действий, способы действий. Им трудно дается использование сложных предлогов, что важно иметь в виду при обучении их решению арифметических задач, словесному обозначению пространственных отношений. Для формирования элементарных математических представлений детей на третьей ступени обучения большое значение имеют игровая (дидактические, сюжетно-дидактические, театрализованные и подвижные игры), трудовая (ручной и хозяйственно-бытовой труд), конструктивная и изобразительная деятельность. На специально организованных занятиях у детей развивают произвольное слуховое и зрительное восприятие, внимание, память, зрительно-пространственные представления, проводят работу по увеличению объема зрительной, слуховой и слухоречевой памяти детей, развитию их логического мышления. Детей с ТНР обучают планированию математической деятельности и ее контролю с участием речи. Основной задачей обучения дошкольников с ТНР основам математических знаний в этот период становится формирование психологических механизмов, обеспечивающих успешность развития и обучения, самостоятельность детей в дальнейшей учебной деятельности и применение математического опыта в практической жизни. Дети овладевают наиболее сложным психологическим действием — решением арифметических задач. На занятиях они учатся составлять схемы, таблицы, рисовать фигуры, рисунки, которые затем они используют в своей математической деятельности. Наряду с общеразвивающими занятиями, которые проводит воспитатель,

учитель-логопед осуществляет индивидуальную логопедическую работу по профилактике дискалькулии у детей с учетом уровня сформированности у них базовых механизмов овладения счетом и счетными операциями и предрасположенности к дискалькулии.

Задачи:

- расширять представления детей о свойствах и отношениях объектов, используя многообразие игр на классификацию, сериацию и т. д.;
- совершенствовать навыки пользования способами проверки (приемы наложения и приложения) для определения количества, величины, формы предметов, их объемных и плоскостных моделей;
 - расширять формы моделирования различных действий, направленных на воспроизведение величины, формы предметов, протяженности, удаленности с помощью пантомимических, знаково-символических графических и других средств на основе предварительного тактильного и зрительного обследования предметов и их моделей;
 - развивать ориентировочные действия, детей формируя у них умение предварительно рассматривать, называя, показывая по образцу и по словесной инструкции педагога форму, величину, количество предметов в окружающей обстановке, в игровой ситуации, на картинке;
- в процессе игр и игровых упражнений формировать представления детей о независимости количества элементов множества от пространственного расположения и качественных признаков предметов, составляющих множество;
- учить детей образовывать последующее число добавлением одного предмета к группе, предыдущее — удалением одного предмета из группы;
- совершенствовать счетные действия детей с множествами предметов на основе слухового, тактильного и зрительного восприятия; – совершенствовать зрительно-двигательную координацию, учить детей активно пользоваться соотносящими движениями «глаз — рука»;
- знакомить детей с количеством в пределах десяти (возможный предел освоения детьми чисел определяется, исходя из уровня их математического развития на этапе готовности к школьному обучению);
- учить детей узнавать цифры 0, 1–9 в правильном и зеркальном (перевернутом) изображении, среди наложенных друг на друга изображений, соотносить их с количеством предметов;
 - обучать детей возможным способам изображения цифр: рисованию на бумаге, на песке, на доске, в воображаемом воздушном пространстве; конструированию из деталей конструктора «Цифры» и различных материалов (нитки, шнуры, мягкая цветная проволока, палочки); лепке из глины, пата, пластилина, теста;
- формировать у детей умение называть цифровой ряд, выкладывая цифры в последовательности, подбирая соответствующую цифру к количеству предметов, выделяя цифровые знаки среди других изображений (букв, схематических изображений предметов, геометрических фигур и др.) и называя их обобщающим словом;
- решать задачи-драматизации и задачи-иллюстрации на сложение и вычитание, используя наглядный материал в пределах десяти;
- решать простые арифметические задачи устно, используя при необходимости в качестве счетного материала символические изображения (палочки, геометрические фигуры);
- развивать умение детей определять пространственное расположение предметов относительно себя (впереди, сзади, рядом со мной, надо мной, подо мной);
- учить детей пользоваться стрелкой-вектором, знаками ►, ◀, ▼, ▲, ♂ и другими символами, указывающими отношения между величиной и направлениями объектов, количеств и т.п.;
- учить детей перемещать различные предметы вперед, назад, вверх, вниз по горизонтали, по вертикали, по кругу (по словесной инструкции взрослого и самостоятельно), исходя из логики действия;

- соотносить плоскостные и объемные формы в процессе игр и игровых упражнений, выделяя общие и различные пространственные признаки, структурные элементы геометрических фигур: вершины, углы, стороны;
- формировать у детей представления об окружности и круге, учить их пользоваться детским циркулем для вычерчивания окружности;
- учить детей образовывать множества из однородных и разнородных предметов, игрушек, их изображений, группировать предметы в множества по форме (шары, кубы, круги, квадраты, треугольники — крыши, прямоугольники — кирпичики), по величине (большой — маленький, широкий — узкий, высокий — низкий, толстый — тонкий, длинный — короткий), по количеству (в пределах десяти);
- учить детей выбирать объемные геометрические тела (шар, куб, треугольная призма — крыша) и плоскостные фигуры (круг, квадрат, треугольник) по словесной инструкции, а также определять форму предметов в окружающей действительности;
- формировать представления детей о внутренней и внешней части геометрической фигуры, ее границах и закреплять эти представления в практических видах деятельности (рисовании, аппликации, конструировании);
- знакомить детей с понятиями «точка», «прямая линия», «кривая линия», «извилистая линия», «ломаная линия», «замкнутая линия», «незамкнутая линия», «отрезок»; формировать представления о взаимоотношении точек и линий;
- учить детей моделировать линии из различных материалов (шнуров, ниток, мягкой цветной проволоки, лент, геометрических фигур);
- формировать представления о времени: учить детей по наиболее характерным признакам узнавать (в природе, на картинках) и называть реальные явления и их изображение — контрастные времена года (весна, лето, осень, зима), части суток (утро, день, вечер, ночь);
- учить детей использовать в речи математические термины, обозначающие величину, форму, количество, называя все свойства, присущие объектам, а также свойства, не присущие объектам, с использованием отрицания «не»;
- развивать речевые умения детей, необходимые для определения и отражения в речи оснований классификаций по ведущему признаку (форма, величина, количество и т.п.).
- развивать у детей познавательный интерес к различным способам измерения, счета количеств, определения пространственных отношений у разных народов.

Формы организации образовательной деятельности

Количественные представления. Обозначение общего количества сосчитанных объектов последним произнесенным числом, сопровождая обводящим движением руки. Счет объектов в любом порядке. Усвоение состава числа в пределах десяти (возможный предел освоения детьми чисел определяется, исходя из уровня их математического развития на этапе готовности к школьному обучению). Сравнение двух-трех групп множеств предметов, объемных или плоскостных моделей путем пересчета, с использованием способов проверки (приложение и наложение) в пределах десяти. Счет двух-трех множеств с использованием различных способов проверки (приемы наложения и приложения) для определения количества предметов, их объемных и плоскостных моделей. Формирование представлений о сохранении количества непрерывных множеств (два сосуда разной формы с одинаковым количеством воды; два сосуда одинаковой формы с одинаковым количеством воды, но с различным расположением ее относительно плоскости: один сосуд стоит на доньшке, другой перевернут и стоит на крышке и т.п.). Выявление связи и зависимости между количеством, величиной и внешними свойствами предметов (форма различных емкостей, их величина, способ расположения относительно поверхности). Вырезание определенного количества кружков, полосок, квадратов по инструкции взрослого или по результатам пересчета предметов предъявленного множества («Сделай столько же, сколько...»). Задачи-драматизации и задачи-иллюстрации с открытым и закрытым результатом на сложение и вычитание в пределах десяти с использованием наглядного материала, решение задач в сюжетно-дидактических играх «Аптека», «Магазин», «Почта», «Театральная касса — кукольный театр». Математические развивающие игры на компьютере: «Планета чисел для малышей»,

«Развиваем реакцию», «Учимся считать», «Учим буквы и цифры» и др. Ознакомление с первоначальными сведениями из истории арифметики: как люди учились считать, от зарубок через символы к цифрам, цифры у разных народов, малый счет у славян, абак и счеты и другая доступная и интересная дошкольникам информация

Представления о форме. Игры и игровые упражнения с различными строительными наборами («Детская площадка», Lego, «Цвет и форма», конструктор «Самоделкин» и др.). Выполнение конструкций по образцу, по словесной инструкции взрослого или выкладывание последовательно фигур по рисунку-образцу Группировка предметов по форме и соотнесение плоскостных и объемных фигур (по типу усложненных «Коробок форм» и др.). Уточнение понятия «многоугольник». Идентификация по словесной инструкции предметов по форме (шары, кубы, треугольные призмы, бруски, круги, квадраты, треугольники, прямоугольники, многоугольники). Определение характерных свойств геометрических фигур. Практические действия на воссоздание и преобразование плоскостных фигур и пространственных тел с использованием различного конструктивного материала (настольный и напольный деревянный и пластмассовый строительный материал, модульные полифункциональные наборы из полимерных материалов и др.). Соотношение сторон, внутренняя и внешняя область фигуры. Углы фигуры. Обозначение точки, рисование линий на бумаге, на доске, на песке и т.п. Упражнения на ознакомление с многообразием линий (прямая, кривая, извилистая, ломаная, замкнутая, незамкнутая). Отрезок и взаимоотношения точек и линий. Моделирование линий из различных материалов (шнурков, ниток, мягкой цветной проволоки, лент, геометрических фигур и др.). Конструирование квадрата, треугольника, прямоугольника и других объектов из палочек разной величины (счетные палочки, палочки Кюизенера и др.) Счет количества палочек, необходимых для различных конструкций. Преобразование фигур путем перемещения палочек. Формирование представлений о логических связях и зависимостях групп геометрических фигур. Развивающие игры на компьютере («Lego», «Пятачок и разные звери» и др.). Первоначальные сведения из истории геометрии: практические действия древних людей (например, натянутый шнур-тетива — прообраз линии; лён, из волокон которого делали нити и шнуры, на латинском языке звучит как «лиnum»). Словарная работа: созвучность слов линия и линум (на русском и латинском языках). Театрализованные игры «Древние математики»: возведение пирамид; «чтение» древних папирусов («папирус Ринда»); измерение участков, имеющих форму квадрата, треугольника, прямоугольника; строительство домов круглой, квадратной формы из полифункциональных наборов «Радуга», «Гномик», «Фантазия» и др.

Представления о пространстве. Упражнения, подвижные игры на развитие пространственных отношений. Ориентировка в сторонах относительно себя и другого объекта (предмета): верх, низ, право, лево, — показ сторон. Определение своего местоположения среди окружающих объектов. Упражнения, подвижные игры на перемещение в пространстве с изменением направления движения, отношений между предметами. Уточнение назначения стрелок-векторов в практических упражнениях и играх: \leftarrow , \uparrow , \rightarrow , \downarrow , \leftrightarrow , \updownarrow . Выкладывание геометрических фигур, картинок, палочек на плоскости листа по стрелкам-векторам, по знакам \blacktriangleright , \blacktriangleleft , \blacktriangledown , \blacktriangle , $\♂$ и другим символам, указывающим отношения между направлениями объектов (интеграция с логопедической работой). Игры и игровые упражнения на дифференциацию слов, обозначающих направления движения (вверх — вниз, вперед — назад), выполнение действий по инструкциям, включающим эти слова Закрашивание и штриховка изображений различной величины и конфигурации в различных направлениях (вертикальными, горизонтальными, косыми линиями), обводка по трафаретам (по внешнему контуру, по внутреннему контуру), по опорным точкам Развитие топологических представлений (по типу «Улитка» Ж. Пиаже и др.) о перемещении объекта в пространстве, уточнение понятия о паропротивоположных направлениях. Выполнение заданий на моделирование движений в разных плоскостях. Игры на словесное обозначение паропротивоположных направлений. Упражнения с использованием простых планов (уменьшенного смоделированного отношения между предметами в двухмерном и трехмерном пространстве). Детские компьютерные игры, развивающие пространственное мышление: «Веселые картинки», «Путешествие с Кузькой во времени», Lego и др. Игры, чтение детской энциклопедической литературы для ознакомление с первоначальными сведениями из истории формирования представлений о пространстве: стрелка-вектор у древних

охотников; ориентировка людей по солнцу, по звездам; путешественники в пустыне и тундре; ориентировка охотников в горах и на равнинах; первые планы городов и т.п.

Временные представления. Астрономические объекты и явления: солнце, луна, звезды в реальной действительности и на иллюстрациях. Явления погоды (холодно, тепло, идет дождь, идет снег); наблюдение за изменениями в природе в зависимости от времени года. Наблюдение сезонных изменений в природе, беседы, игровые упражнения с использованием иллюстративного материала, продуктов детского творчества (времена года, контрастные времена года — лето и зима, весна и осень; времена года, предшествующие друг другу и следующие друг за другом: осень после лета, перед зимой; зима между осенью и весной) Сказки, стихотворения, настольно-печатные игры, игровые упражнения с использованием знаково-символических средств, продуктов детского творчества, музыки, характеризующих времена и месяцы года. Игры на называние основных признаков, характерных для времен и месяцев года. Отгадывание загадок и объяснение пословиц о месяцах года в современном календаре и календаре славян: декабрь — «стужайло», апрель — «снегогон», сентябрь — «хмурень», октябрь — «грязник» и т. д. Словотворчество детей по называнию месяцев года, исходя из их характерных признаков. Части суток, соотнесение названий частей суток с соответствующими картинками, стихотворениями, потешками и песенками. Противоположные части суток: утро и вечер, день и ночь. Части суток, предшествующие друг другу и следующие друг за другом (ночь после вечера, перед утром; день между утром и вечером). Настольно-печатные игры, игровые упражнения с использованием знаково-символических средств, продуктов детского творчества, музыки, характеризующих части суток. Словесные игры на называние основных признаков, характерных для частей суток (цвета, положение небесных светил, погодные явления и т. д.). Рассматривание различных календарей (календарь-игрушка «Месяц перед новым годом», «Детский календарь», перекидные иллюстрированные календари, календари-сувениры, календари-конструкторы и др.), беседы и занятия на темы календарей. Настольно-печатные игры и игровые упражнения с использованием знаково-символических средств для обозначения дней недели, рабочих и выходных дней: неделя-пирамида из семи колец, неделя-флажки, неделя в цифрах и т.п. Игры на определение места одного из дней недели среди других: назови первый (третий, пятый) день недели; назови день недели после четверга; назови день недели между вторником и четвергом; назови первый день недели после выходного

Формирование представлений о необратимости времени. Упражнения на определение времени по часам. Многообразие часов и семантика слов, обозначающих вид часов: настольные, наручные, напольные, башенные, песочные, механические, электронные, солнечные часы. Настольно-печатные игры, упражнения с настоящими и игрушечными часами по определению времени с точностью до одного часа. Стрелки часов, циферблат. Первоначальные сведения из истории временных представлений: меры времени, календарь, час, м Игры, экскурсии, беседы, чтение литературы о зависимости образа жизни наших предков и современных людей от смены времен года (сезонный круг у древних людей, у славян и других народов), регламентирующих ее практическое, символическое, обрядовое содержание.

Представления о величине. Практические занятия с использованием условных мерок (полоски бумаги, ленточки, тесемки) для измерения длины и ширины различных предметов и соотнесения их по этим параметрам. Игры и упражнения, рассказы, беседы познавательного характера на ознакомление детей с историей создания мер для измерения величины: первые меры — «лапоть», «локоть», «ладонь». Упражнения с различными измерительными приборами: линейкой, рулеткой, сантиметром и др. Закрепление представлений о предметах разной величины и приемах проверки (наложение и приложение): длинный — короткий, длиннее — короче, широкий — узкий, шире — уже, высокий — низкий, выше — ниже, толстый — тонкий, толще — тоньше. Закрашивание, штриховка, рисование по опорным точкам. Речемыслительные упражнения для формирования представлений детей о словесном обозначении предметов на основе барического чувства, зрительного соотнесения объемов, длины, ширины, высоты, веса. Опыты-исследования на понимание принципа сохранения количества вещества, не зависящего от величины сосуда, в котором оно находится. В практических действиях с предметами развитие способностей детей выделять свойства объекта, определять величину пути

перемещения объектов на плоскости. Формирование представлений об относительности величины (упражнения, рисование, рассматривание иллюстративного материала). Чтение рассказов, просмотр фильмов, настольно-печатные игры, включающие познавательные сведения из истории развития представлений о величине: как люди нашли единицы для измерения длины? для чего была установлена метрическая система мер?

Список используемых вариативных программ и методических пособий:

Познавательное развитие

1. Баряева Л. Б., Кондратьева С. Ю. Дискалькулия у детей: профилактика и коррекция нарушений в овладении счетной деятельностью. — Киров: МЦНИЛ, 2013.
2. Баряева Л. Б., Кондратьева С. Ю. Игры и логические упражнения с цифрами. — СПб.: КАРО, 2007.
3. Баряева Л. Б., Кондратьева С. Ю. Математика для дошкольников в играх и упражнениях. — СПб.: КАРО, 2007.1.
4. Белошистая А. В. Формирование и развитие математических способностей дошкольников. — М.: ВЛАДОС, 2003.
5. Белошистая А.В. Занятия по развитию математических способностей детей книга 1, 2 для детей 3-4 лет (4-5 лет), (5-6 лет). - М.: ВЛАДОС, 2008.
6. Воронкевич О.А. Добро пожаловать в экологию! Рабочая тетрадь для детей 3–4 лет. Младшая группа. —СПб.: Детство-Пресс, 2009.
7. Воронкевич О.А. Добро пожаловать в экологию! Дидактический материал для работы с детьми 4–5 лет. Средняя группа. —СПб.: Детство-Пресс, 2008.
8. Воронкевич О.А. Добро пожаловать в экологию! Рабочая тетрадь для детей 6–7 лет. Подготовительная группа. Ч.1 —СПб.: Детство-Пресс, 2008. И др.
9. Демидова Н.М. Времена года в картинках и заданиях для развития ума и внимания. — М.: ДРОФА, 2008.
10. Ковалец И.В. Формирование у дошкольников представлений о времени. Части суток. — М.: ВЛАДОС, 2007.
11. Козлова В.А. Ориентировка во времени: Рабочая тетрадь для занятий с детьми дошкольного возраста. — М.: ДРОФА, 2010.
12. Кондратьева С.Ю. Познаем математику в игре: профилактика дискалькулии у дошкольников. — СПб.: ЦДК
13. Математика от трех до семи / Сост. З. А. Михайлова, Э. Н. Иоффе. — СПб.: ДЕТСТВО-ПРЕСС, 2001.
14. Рыжова Н.А. Экологическое образование в детском саду. — М.: КарапузДидактика, 2004. 13.Рыжова Н. А. Программа «Наш дом — природа»: Пособие для педагогов. — М.: Исар, 1998. 14.Рыжова Н. А. Я и природа: Учебно-методический комплект. — М.: Линка-Пресс, 1996.
15. Смоленцева А. А., Суворова О. В. Математика в проблемных ситуациях для маленьких детей. — СПб.: ДЕТСТВО-ПРЕСС, 2004.
16. Шангина И. И. Русские дети и их игры. — СПб.: Искусство, 2000. Шебеко В. Н., Ермак Н. Н.,

Речевое развитие

В образовательной области «Речевое развитие» основными *задачами образовательной деятельности* с детьми является создание условий для:

- овладения речью как средством общения и культуры;
- обогащения активного словаря;
- развития связной, грамматически правильной диалогической и монологической речи;
- развития речевого творчества;
- развития звуковой и интонационной культуры речи, фонематического слуха;
- знакомства с книжной культурой, детской литературой;
- развития понимания на слух текстов различных жанров детской литературы; формирование звуковой аналитико-синтетической активности как предпосылки обучения грамоте;
- профилактики речевых нарушений и их системных последствий.

Программа оставляет Организации право выбора способа речевого развития детей, в том числе с учетом особенностей реализуемых основных образовательных программ, используемых вариативных образовательных программ и других особенностей реализуемой образовательной деятельности.

Основное содержание образовательной деятельности с детьми старшего дошкольного возраста (5-8 лет)

Ведущим направлением работы в рамках образовательной области «Речевое развитие» является формирование связной речи детей с ТНР.

В этот период основное внимание уделяется стимулированию речевой активности детей. У них формируется мотивационно-потребностный компонент речевой деятельности, развиваются ее когнитивные предпосылки: восприятие, внимание, память, мышление. Одной из важных задач обучения является формирование вербализованных представлений об окружающем мире, дифференцированного восприятия предметов и явлений, элементарных обобщений в сфере предметного мира. Различение, уточнение и обобщение предметных понятий становится базой для развития активной речи детей. Для развития фразовой речи детей проводятся занятия с использованием приемов комментированного рисования, обучения рассказыванию по литературным произведениям, по иллюстративному материалу. Для совершенствования планирующей функции речи детей обучают намечать основные этапы предстоящего выполнения задания. Совместно со взрослым, а затем самостоятельно детям предлагается составлять простейший словесный отчет о содержании и последовательности действий в различных видах деятельности.

Педагоги создают условия для развития коммуникативной активности детей с ТНР в быту, играх и на занятиях. Для этого, в ходе специально организованных игр и в совместной деятельности, ведется формирование средств межличностного взаимодействия детей. Взрослые предлагают детям различные ситуации, позволяющие моделировать социальные отношения в игровой деятельности. Они создают условия для расширения словарного запаса через эмоциональный, бытовой, предметный, социальный и игровой опыт детей.

У детей активно развивается способность к использованию речи в повседневном общении, а также стимулируется использование речи в области познавательно-исследовательского, художественно-эстетического, социально-коммуникативного и других видов развития. Взрослые могут стимулировать использование речи для познавательно-исследовательского развития детей, например, отвечая на вопросы «Почему?..», «Когда?..», обращая внимание детей на последовательность повседневных событий, различия и сходства, причинно-следственные связи, развивая идеи,

высказанные детьми, вербально дополняя их.

В сфере приобщения детей к культуре чтения литературных произведений взрослые читают детям книги, стихи, вспоминают содержание и обсуждают вместе с детьми прочитанное, способствуя пониманию прочитанного. Детям, которые хотят читать сами, предоставляется такая возможность.

Для формирования у детей мотивации к школьному обучению, в работу по развитию речи детей с ТНР включаются занятия по подготовке их к обучению грамоте. Эту работу воспитатель и учитель-логопед проводят, исходя из особенностей и возможностей развития детей старшего дошкольного возраста с речевыми нарушениями. Содержание занятий по развитию речи тесно связано с содержанием логопедической работы, а также работы, которую проводят с детьми другие специалисты.

Задачи:

- развивать речевую активность детей;
- развивать диалогическую форму речи, поддерживать инициативные диалоги между детьми, стимулировать их, создавать коммуникативные ситуации, вовлекая детей в беседу;
- обеспечивать коммуникативную мотивацию в быту, играх и на занятиях;
- формировать средства межличностного взаимодействия детей в ходе специально созданных ситуаций и в свободное от занятий время, использовать речевые и неречевые средства коммуникации;
- учить детей задавать вопросы, строить простейшие сообщения и побуждения (то есть пользоваться различными типами коммуникативных высказываний);
- развивать стремление передавать (изображать, демонстрировать) радость, огорчение, удовольствие, удивление в процессе моделирования социальных отношений;
- расширять словарный запас, связанный с содержанием эмоционального, бытового, предметного, социального и игрового опыта детей;
- развивать фразовую речь в ходе комментированного рисования, обучения рассказыванию по литературным произведениям, по иллюстративному материалу (картинкам, картинам, фотографиям), содержание которых отражает эмоциональный, игровой, трудовой, познавательный опыт детей;
- совершенствовать планирующую функцию речи детей: намечать основные этапы предстоящего выполнения задания («Что будем делать сначала? Что потом?»);
- развивать все виды словесной регуляции: умение самостоятельно составлять простейший словесный отчет о содержании и последовательности действий в игре, в процессе рисования, конструирования, наблюдений;
- учить детей понимать содержание литературных произведений (прозаических и стихотворных), характер персонажей и их взаимоотношения, мотивы их поведения и отражать это понимание в речи;
- учить детей речевым действиям в соответствии с планом повествования, умению составлять рассказы по сюжетным картинкам и по серии сюжетных картинок, используя графические схемы, наглядные опоры и участие в играх, предполагающих импровизированные диалоги и монологи, и т. д.;
- учить детей отражать собственные впечатления, представления, события своей жизни в речи, составлять с помощью взрослого небольшие сообщения, рассказы «из личного опыта»;
- продолжать развивать способности детей к словообразованию и словоизменению;

- знакомить детей с рассказами, историями, сказками, разыгрывать их содержание по ролям;
- учить детей понимать содержание литературных произведений (прозаических и стихотворных), характер персонажей и их взаимоотношения, мотивы их поведения и отражать это понимание в речи;
- обучать детей последовательности, содержательности рассказывания, правильности лексического и грамматического оформления связных высказываний;
- учить детей использовать при рассказывании сказок и других литературных произведений наглядные модели, операциональные карты, символические средства, схематические зарисовки, выполненные взрослым;
- учить детей речевым действиям в соответствии с планом повествования, умению составлять рассказы по сюжетным картинкам и по серии сюжетных картинок, используя графические схемы, наглядные опоры и участие в играх, предполагающих импровизированные диалоги и монологи, и т. д.;
- учить детей отражать собственные впечатления, представления, события своей жизни в речи, составлять с помощью взрослого небольшие сообщения, рассказы «из личного опыта»;
- разучивать с детьми стихотворения, используя графические схемы, наглядные опоры и игры, предполагающие театрализацию стихотворного текста, рисование картинного плана литературного произведения и т. д.;
- продолжать развивать способности детей к словообразованию и словоизменению;
- формировать у детей мотивацию к школьному обучению;
- знакомить детей с понятием «предложение»;
- обучать детей составлению графических схем слогов, слов;
- обучать детей элементарным правилам правописания

Формы организации образовательной деятельности

Формирование синтаксической структуры предложения. Развитие умения правильно строить простые распространенные предложения, предложения с однородными членами, простейшие виды сложносочиненных и сложноподчиненных предложений. Обучение детей употреблению сложноподчиненных предложений с использованием подчинительных союзов потому что, если, когда, так как (Нужно взять зонтик, потому что на улице дождь. Цветы засохнут, если их не поливать. Когда закончится дождь, мы пойдем гулять. Так как Петя заболел, он не пошел в детский сад)

Формирование связной речи. Развитие навыков составления описательных рассказов (по игрушкам, картинам, на темы из личного опыта). Обучение составлению различных типов текстов (описание, повествование, с элементами рассуждения) с соблюдением цельности и связности высказывания. Совершенствование навыков смыслового программирования и языкового оформления связного высказывания. Обучение детей творческому рассказыванию на основе творческого воображения с использованием представлений, хранящихся в памяти, и ранее усвоенных знаний. Формирование умения четко выстраивать сюжетную линию, использовать средства связи, осознавать структурную организацию текста (интеграция с логопедической работой).

Ознакомление с произведениями искусства (картины, иллюстрации детских книг и т. п.) и рассказы о них. Рассмотрение картин художников с доступной детям тематикой: по сказкам, об игровых ситуациях, о природе, о животных, о прогулках в зависимости от времени года и т. д. Разыгрывание ситуаций, изображенных на картинах, с акцентом на социальном содержании отношений между персонажами. Составление предложений по фрагментам изображения. Рассказы по темам картин (фиксация изображения). Рассказы с выходом за пределы наглядно данного (по воображению: «Что было до?», «Что будет после?» зведений в театрализованных играх (режиссерских и играх-драматизациях) вместе со

взрослым, который исполняет роль ведущего и режиссера(интеграция с логопедической Рассказ-описание конкретного объекта (по предметной картине или фрагменту изображения). Рассказ «от имени» персонажа или объекта картины. Рассказы по сериям сюжетных картин. Рассказы по фотографиям, изображающим процесс или результат символично-моделирующей деятельности детей («Как мы играем»). Рассказы-сравнения по картинам и собственным житейским и игровым ситуациям («Дети играют, и мы играем», «Играем вместе»). Рассказы по рисункам: собственным или коллективным («Художник рисует, и я нарисовал»). Рассказы по ситуации картины на основе использования иллюстративного плана, вопросного плана и элементов эйдо-радио-мнемотехники. Коллективные работы на тему картины: диорама по сюжету картины, коллективный рисунок-апликация с последующим рассказыванием по содержанию картины. Экскурсии в музеи, картинные галереи (вместе с родителями). Экскурсии в мини-картинные галереи детской организации, стимулирование желания каждого ребенка выполнять роль экскурсовода.

Обучение грамоте. Формирование мотивации к школьному обучению. Знакомство с понятием предложение. Обучение составлению графических схем предложения (простое двусоставное предложение без предлога, простое предложение из трех-четырёх слов без предлога, простое предложение из трех-четырёх слов с предлогом). Обучение составлению графических схем слогов, слов. Знакомство с печатными буквами: А, У, М, О, П, Т, К, Э, Н, Х, Ы, Ф, Б, Д, Г, В, Л, И, С, З, Ш, Ж, Щ, Р, Ц, Ч (без употребления алфавитных названий). Обучение графическому начертанию печатных букв.

Составление, печатание и чтение:

- сочетаний из двух букв, обозначающих гласные звуки (АУ),
- сочетаний гласных с согласным в обратном слоге (УТ),
- сочетаний согласных с гласным в прямом слоге (МА),
- односложных слов по типу СГС (КОТ),
- двухсложных и трехсложных слов, состоящих из открытых слогов (ПАПА, АЛИСА),
- двухсложных и трехсложных слов, состоящих из открытого и закрытого слогов (ЗАМОК, ПАУК, ПАУЧОК),
- двухсложных слов со стечением согласных (ШУТКА),
- трехсложных слов со стечением согласных (КАПУСТА),
- предложений из двух-четырёх слов без предлога и с предлогом (Ира мала. У Иры шар. Рита мыла раму. Жора и Рома играли). Обучение детей послоговому слитному чтению слов, предложений, коротких текстов.

Список используемых вариативных программ и методических пособий:

1. Бойкова С.В. Занятия с логопедом по развитию связной речи у детей 5–7 лет. — СПб.:КАРО, 2010.
2. Голубева Г.Г. Преодоление нарушений звукослоговой структуры слова у дошкольников. — СПб.: ЦДК проф. Л. Б. Баряевой, 2010.
3. Лебедева И. Н. Развитие связной речи дошкольников. Обучение рассказыванию по картине. — СПб.: ЦДК проф. Л. Б. Баряевой, 2009.
- 4/Арушанова А. Г., Рычагова Е. С. Речевые игры. — М.: Карапуз, 2003.
5. Арушанова А. Г., Рычагова Е. С. Подскажи словечко. — М.: Карапуз, 2003.
6. Арушанова А. Г., Рычагова Е. С. Поговорки от Егорки. — М.: Карапуз, 2003.

7. Арушанова А. Г., Рычагова Е. С. На каждого Егорку есть поговорка. — М.: Карапуз, 2003.
 8. Селиверстов В. И. Речевые игры с детьми. — М.: Педагогика, 1994.

Художественно-эстетическое развитие

В образовательной области «Художественно-эстетическое развитие» основными *задачами образовательной деятельности с детьми* являются создание условий для:

- развития у детей интереса к эстетической стороне действительности, ознакомления с разными видами и жанрами искусства (словесного, музыкального, изобразительного), в том числе народного творчества;
- развития способности к восприятию музыки, художественной литературы, фольклора;
- приобщения к разным видам художественно-эстетической деятельности, развития потребности в творческом самовыражении, инициативности и самостоятельности в воплощении художественного замысла.

В сфере развития у детей интереса к эстетической стороне действительности, ознакомления с разными видами и жанрами искусства, в том числе народного творчества, Программа относит к образовательной области художественно-эстетического развития приобщение детей к эстетическому познанию и переживанию мира, к искусству и культуре в широком смысле, а также творческую деятельность детей в изобразительном, пластическом, музыкальном, литературном и др. видах художественно-творческой деятельности.

Эстетическое отношение к миру опирается, прежде всего, на восприятие действительности разными органами чувств. Взрослые способствуют накоплению у детей сенсорного опыта, обогащению чувственных впечатлений, развитию эмоциональной отзывчивости на красоту природы и рукотворного мира, сопереживания персонажам художественной литературы и фольклора.

Взрослые знакомят детей с классическими произведениями литературы, живописи, музыки, театрального искусства, произведениями народного творчества, рассматривают иллюстрации в художественных альбомах, организуют экскурсии на природу, в музеи, демонстрируют фильмы соответствующего содержания, обращаются к другим источникам художественно-эстетической информации.

В сфере приобщения к разным видам художественно-эстетической деятельности, развития потребности в творческом самовыражении, инициативности и самостоятельности в воплощении художественного замысла взрослые создают возможности для творческого самовыражения детей: поддерживают инициативу, стремление к импровизации при самостоятельном воплощении ребенком художественных замыслов; вовлекают детей в разные виды художественно-эстетической деятельности, в сюжетно-ролевые и режиссерские игры, помогают осваивать различные средства, материалы, способы реализации замыслов.

В изобразительной деятельности (рисовании, лепке) и художественном конструировании взрослые предлагают детям экспериментировать с цветом, придумывать и создавать композицию; осваивать различные художественные техники, использовать разнообразные материалы и средства.

В музыкальной деятельности (танцах, пении, игре на детских музыкальных инструментах) – создавать художественные образы с помощью пластических средств, ритма, темпа, высоты и силы звука.

В театрализованной деятельности, сюжетно-ролевой и режиссерской игре – языковыми средствами, средствами мимики, пантомимы, интонации передавать характер, переживания, настроения персонажей.

Основное содержание образовательной деятельности с детьми старшего дошкольного возраста (5-8 лет)

Основной формой организации работы с детьми становятся занятия, в ходе которых решаются более сложные задачи, связанные с формированием операционально-технических умений. На этих занятиях особое внимание обращается на проявления детьми самостоятельности и творчества.

Изобразительная деятельность детей в старшем дошкольном возрасте предполагает решение изобразительных задач (нарисовать, слепить, сделать аппликацию) и может включать отдельные игровые ситуации.

Для развития изобразительных умений и навыков большое значение имеет коллективная деятельность детей, как в непосредственно образовательной деятельности, так и в свободное время. К коллективной деятельности можно отнести следующие виды занятий с детьми: создание «портретной» галереи, изготовление альбомов о жизни детей и иллюстраций к сказкам; выполнение коллективных картин и др.

Все больше внимания уделяется развитию самостоятельности детей при анализе природы и образца, при определении изобразительного замысла, при выборе материалов и средств реализации этого замысла, его композиционных и цветовых решений.

Тематика занятий и образовательных ситуаций отражает собственный эмоциональный, межличностный, игровой и познавательный опыт детей. Руководство изобразительной деятельностью со стороны взрослого приобретает косвенный, стимулирующий, содержание деятельности характер. В коррекционно-образовательный процесс вводятся технические средства обучения: рассматривание детских рисунков через кодоскоп; использование мультимедийных средств и т. д.

Реализация содержания раздела «Музыкальная деятельность» направлена на обогащение музыкальных впечатлений детей, совершенствование их певческих, танцевальных навыков и умений.

Продолжается работа по формированию представлений о творчестве композиторов, о музыкальных инструментах, об элементарных музыкальных формах. В этом возрасте дети различают музыку разных жанров и стилей. Знают характерные признаки балета, оперы, симфонической и камерной музыки. Различают средства музыкальной выразительности (лад, мелодия, метроритм). Дети понимают, что характер музыки определяется средствами музыкальной выразительности.

Особое внимание в музыкальном развитии дошкольников с нарушениями речи уделяется умению рассказывать, рассуждать о музыке адекватно характеру музыкального образа.

В этот период музыкальный руководитель, воспитатели и другие специалисты продолжают развивать у детей музыкальный слух (звуко-высотный, ритмический, динамический, тембровый), учить использовать для музыкального сопровождения самодельные музыкальные инструменты, изготовленные с помощью взрослых. Музыкальные игрушки, детские музыкальные инструменты разнообразно применяются в ходе занятий учителя-логопеда, воспитателей, инструкторов по физической культуре и, конечно же, на музыкальных занятиях.

Большое значение для развития слухового восприятия детей (восприятия звуков различной громкости и высоты), развития общеречевых умений и навыков (дыхательных, голосовых, артикуляторных) и т. п. имеет взаимодействие учителя-логопеда, музыкального руководителя и воспитателей.

В это время важную роль играет работа по ознакомлению детей с литературными произведениями, для чего воспитатели проводят занятия «В мире книги». Они рассказывают детям сказки, читают стихи, организуют игры по сюжетам этих произведений. В группе оформляется специальная книжная выставка — книжный уголок, где помещаются книги, выполненные полиграфическим способом и книжки-самodelки, которые дети изготавливают вместе со взрослыми. Содержание книжного уголка постоянно обновляется.

Конструирование

Продолжается развитие у детей с ТНР мотивационного, целевого, содержательного, операционального и контрольного компонентов конструктивной деятельности. При этом особое внимание уделяется самостоятельности детей, им предлагаются творческие задания, задания на выполнение работ по своему замыслу, задания на выполнение коллективных построек. Усиливается акцент на обучении детей предварительному планированию конструирования из различных материалов. Помимо создания конструкций по объемным и графическим образцам, дети учатся зарисовывать готовые конструкции (созданные как по заданию, так и по собственному замыслу). Детей знакомят с составлением схем и планов, с использованием символов-векторов и пр. Значительное место отводится развитию конструктивных навыков детей, что является необходимым для формирования и совершенствования их дальнейшей предметно-практической деятельности. Организуя занятия с детьми следует учитывать, что дети с ТНР могут испытывать затруднения в употреблении слов, характеризующих качества, признаки, состояния конструктивных материалов, действий с элементами конструкторов. Им трудно использовать сложные предлоги при рассказывании о своих действиях, при словесном обозначении пространственных отношений между элементами конструкции. Поэтому в «Программе» большое внимание обращается на речевое сопровождение детьми своей конструктивной деятельности, на формирование и развитие их коммуникативных навыков в ходе совместных строительно-конструктивных игр.

Задачи:

- продолжать развивать интерес к процессу и результату конструирования;
- формировать представления об архитектуре как искусстве и о строительстве как труде по созданию различных построек, необходимых людям для жизни и деятельности;
- учить детей соотносить постройки, архитектурные сооружения с игровыми конструкциями из различных строительных материалов, формируя понятие «детские архитектурные наборы»;
- учить детей видеть целостную конструкцию и анализировать ее основные и вспомогательные части (архитектурные украшения), устанавливая их функциональное назначение, определяя соответствие форм, размеров, местоположения в соответствии с задачами и планом конструкции;
- закреплять представления детей о форме, величине, пространственных отношениях элементов в конструкции, отражать это в речи;
- закреплять умение сравнивать элементы детских строительных наборов и конструкций по величине, употребляя при этом слова большой — маленький, больше — меньше, одинаковый, длинный — короткий, высокий — низкий, выше — ниже, длиннее — короче, по расположению, употребляя при этом выражения внизу — наверху, рядом, около, близко — далеко, дальше — ближе;
- развивать операционально-технические умения детей, используя разнообразный строительный материал;
- совершенствовать кинестетическую и кинетическую основу движений пальцев рук в процессе занятий с конструктивным материалом, требующих разных способов сочленения, расстановки элементов строительного и конструктивного материала (крепление по типу пазлов, детали со втулками, установка делали на деталь, сборно-разборные игрушки и крепления с помощью гаек, замков и т.п.);
- совершенствовать двигательную сферу детей, обучая их выполнению сложных двигательных программ, включающих одновременные и последовательные движения для организации пространства, создания конструкции из крупного и мелкого строительного материала, собственно конструирования;
- учить детей использовать в процессе конструирования все виды словесной регуляции: словесного отчета, словесного сопровождения и словесного планирования деятельности;
- учить детей выполнять схематические рисунки и зарисовки выполненных построек (по групповому и индивидуальному заданию);

- развивать творческое воображение детей, использовать приобретенные конструктивные навыки для создания построек, необходимых для развертывания или продолжения строительно-конструктивных, сюжетно-ролевых, театрализованных и подвижных игр;
- учить детей самостоятельно анализировать объемные и графические образцы, создавать конструкции на основе проведенного анализа;
- закреплять умение воссоздавать целостный образ объекта из разрезных предметных и сюжетных картинок, сборно-разборных игрушек, иллюстрированных кубиков и пазлов;
- формировать партнерские отношения и коммуникативно-речевые умения детей в процессе выполнения коллективных работ, конструирования панно из пазлов и т.п.;
- учить детей выполнять сюжетные конструкции по заданному началу и собственному замыслу (с предварительным планированием и заключительным словесным отчетом);
- обогащать речь и развивать мышление детей в ходе определения основных функций детского конструирования и взрослого труда по созданию архитектурных сооружений: прочность, польза (настоящие сооружения для жизни и деятельности людей, детские — для игр и развития ребенка), красота и соотношение постройки с окружающей средой и

Формы организации образовательной деятельности

Экскурсии, наблюдения, групповые прогулки с воспитателями, индивидуальные прогулки с родителями с целью знакомства с различными архитектурными сооружениями, рассматривание и беседы по иллюстрированным альбомам, фотографиям, просмотр видеофильмов об архитектурных сооружениях, о строительстве зданий и т. п. Тренировочные упражнения на дифференциацию объемных тел (шар, полусфера, куб, брусок, пластина, призма треугольная, конус,) и геометрических фигур (квадрат, прямоугольник, круг, овал). Создание из двух малых форм одной большой, отличной от исходных, последующее использование ее в предметном конструировании. Выбор элементов, необходимых для выполнения конструкции из объемного и плоскостного материала (с названием фигур и объемных тел, их функций в конструкции и пространственного расположения). Конструирование игрушек (транспортные средства, мебель, трансформеры, дома и др.) из элементов строительных наборов, конструктора Lego, геометрических фигур, готовых элементов, разрезных картинок. Складывание предметных и сюжетных разрезных картинок (до двенадцати частей) с различной конфигурацией разреза и рассказывание по ним. Индивидуальная и коллективная работа по составлению картинок по типу пазлов (по образцу и самостоятельно). Конструирование из палочек разнообразных объектов по объемному и графическому образцу, зарисовка готовых конструкций. Конструирование с использованием декора сооружения. Конструирование типовых объектов (дома, мосты, транспортные средства, мебель, здания общественного назначения) и индивидуальных, имеющих типовые характеристики и особые индивидуальные отличия (Московский Кремль, Адмиралтейство, Большой театр, Военно-Морской музей).

Тематическое коллективное конструирование. Самостоятельное (и при участии взрослого) конструирование различных зданий (жилой дом, театр, станция метро, дворец, ферма, аквапарк, супермаркет и др.), транспортных средств, мостов, поселков, улиц из детских строительных наборов, конструкторов, палочек, плоскостных элементов, элементов мозаики. Конструирование по схемам, моделям, фотографиям, по заданным взрослым и детьми условиям. Творческие работы по созданию необычных, фантастических конструкций (улица будущего, автомобиль-самолет, аквапарк у инопланетян, космический корабль для путешествия на Сатурн и др.). Строительно-конструктивные игры по содержанию картин, изображающих детские игры со строительными наборами, сюжетно-ролевые и театрализованные игры. Конструирование улицы с использованием детского игрового комплекта «Азбука дорожного движения». Постройка домов из полифункциональных модульных наборов «Радуга», Мастер» и др., напольных деревянных строительных наборов по плану-схеме, по фотографиям, по образцу, представленному

на экране компьютера. . Конструирование целостных планшетов (вкладыши из геометрических фигур) с использованием мировых головоломок: «Волшебный квадрат», «Волшебный круг», «Гексамино», «Головоломка Архимеда», «Головоломка Пифагора», «Джунгли», «Колумбово яйцо», «Монгольская игра», «Пентамино», «Танграм» и др. Ознакомление детей со строительством и архитектурой в разные эпохи (чтение рассказов, просмотр видеofilьмов, сведения из детских энциклопедий). Конструирование исторических построек (пирамида, Эйфелева башня, кремль, старинная башня и т.п.) с использованием тематических конструкторов и строительных наборов

Изобразительная деятельность

На этой ступени обучения дети уже имеют достаточный изобразительный опыт, относительно сформированные умения и навыки. Их увлекает не только процесс изобразительной деятельности, но и ее результат. Самостоятельная изобразительная деятельность детей становится осмысленной, целенаправленной и доставляет им удовольствие. Основной формой организации работы с детьми в этот период становится непрерывная образовательная деятельность, в ходе которой решаются более сложные задачи, связанные с формированием операционально-технических умений. На этих занятиях особое внимание обращается на проявления детьми самостоятельности и творчества. Изобразительная деятельность детей на третьей ступени обучения предполагает решение изобразительных задач (нарисовать, слепить, сделать аппликацию) и может включать отдельные игровые ситуации. Для развития изобразительных умений и навыков большое значение имеет коллективная деятельность детей, как на занятиях, так и в свободное время. К коллективной деятельности можно отнести следующие виды занятий с детьми: создание «портретной» галереи группы из изображений, появившихся в результате обрисовывания и дорисовывания контуров телдетей и взрослых, детских ладошек; изготовление альбомов о жизни детей и иллюстраций к сказкам; выполнение коллективных картин и др. На третьей ступени обучения детей с ТНР продолжается целенаправленное формирование потребностно-мотивационного, целевого, содержательного, операционального и результативного компонентов изобразительной деятельности детей. Все больше внимания уделяется развитию самостоятельности детей при анализе натуры и образца, при определении изобразительного замысла, при выборе материалов и средств реализации этого замысла, его композиционных и цветовых решений. Усиливается социальная направленность содержания рисования, лепки и аппликации, расширяется речевая работа с детьми в процессе изобразительной деятельности (в виде словесного отчета и предварительного планирования). Тематика занятий и образовательных ситуаций отражает собственный эмоциональный, межличностный, игровой и познавательный опыт детей. Руководство изобразительной деятельностью со стороны взрослого приобретает косвенный, стимулирующий, «подпитывающий» содержание деятельности характер. В коррекционно-образовательный процесс вводятся технические средства обучения: рассматривание детских рисунков через кодоскоп; использование мультимедийных средств и т. д. Если на второй ступени обучения декоративное рисование осваивалось в виде простого заполнения геометрической формы, то на третьей ступени обучения дети осознанно наносят узор на вырезанные из бумаги силуэты одежды, посуды, головных уборов и пр. Они начинают творчески подходить к созданию узоров. Рассматривая и анализируя простые по композиции орнаменты, дети учатся показывать и объяснять расположение узора (в углах, в середине, по сторонам и т.д.).

Задачи:

- поддерживать стремление детей к использованию различных средств и материалов в процессе изобразительной деятельности (краски, карандаши, волоконные карандаши, восковые мелки, пастель, фломастеры, цветной мел для рисования, пластилин, цветное и обычное тесто для лепки, различные виды бумаги, ткани для аппликации и т.д.);
- уточнять представления детей об основных цветах и их оттенках, учить смешивать и получать оттеночные цвета красок; – расширять умения детей анализировать объекты перед изображением с помощью взрослого и самостоятельно, отражать воспринятое в речи, передавать свойства объектов в рисунке, лепке, аппликации;

- учить детей создавать сюжетные изображения, в нескольких предложениях передавать их содержание;
- учить детей оценивать свои работы путем сопоставления с натурой и образцом, словесным заданием;
- закреплять пространственные и величинные представления детей, используя для обозначения размера, места расположения, пространственных отношений различные языковые средства;
- развивать у детей чувство ритма в процессе работы с кистью, карандашами, фломастерами;
- совершенствовать приемы работы с глиной, пластилином (разминать, разрывать на крупные куски, соединять, отщипывать мелкие куски, раскатывать прямыми и круговыми движениями, расплющивать);
- знакомить детей с доступными их пониманию произведениями искусства (картины, иллюстрации к сказкам и рассказам, народная игрушка: семеновская матрешка, дымковская и богородская игрушка);
- учить детей определять способ лепки (раскатывать, зачищать, оттягивать, соединять части и пр.);
- вызывать у детей интерес к лепным поделкам, поддерживать их стремление лепить самостоятельно;
- учить детей определять замысел изображения, словесно его формулировать, следовать ему в процессе работы и реализовывать его до конца, объяснять в конце работы содержание, получившегося продукта деятельности;
- закреплять умение детей анализировать образец и воспроизводить его в аппликации, лепке, рисовании;
- развивать координацию движений обеих рук, зрительно-двигательную координацию в процессе рисования, лепки, аппликации;
- формировать умение детей вместе с педагогом и самостоятельно планировать этапы и последовательность выполнения работы;
- расширять представления детей о скульптуре малых форм, выделяя средства выразительности, передающие характер образа;
- продолжать знакомить детей со специфическими особенностями жостовской, хохломской и городецкой росписи, учить их узнавать и называть предметы народного декоративно-прикладного искусства;
- развивать у детей художественное восприятие произведений изобразительного искусства, учить их эмоционально откликаться на воздействие художественного образа, понимать содержание произведений и выражать свои чувства и эмоции с помощью творческих рассказов.

Формы организации образовательной деятельности

Рисование

Предметное рисование. Рисование разных пород деревьев, связывая образ с «характером» дерева (береза плакучая, печальная, опустила ветки; береза радостная, веселая, ветки подняла вверх, «танцует»). Показ приема изображения предметов на разных уровнях (планах): «Дети пришли в березовую рощу», «Зима в лесу. Дети гуляют в лесу», «Мы помогаем взрослым собирать яблоки в саду». Рисование одного и того же дерева зимой, летом и осенью, передавая основные цвета времен года. Рядом свое изображение (одного или с друзьями). Рисование улицы, парка, участка (по заранее нанесенным пространственным ориентирам — дорожкам). Отражение занятий людей (взрослых и детей) в изображаемой ситуации. Изображение транспортных средств на улице. Рассказывание о содержании рисунка. Рисование фломастерами и красками зданий разного назначения после прогулки, экскурсии, рассматривания картинок, фотографий и рисунков, изображающих здания (жилой дом-башня, детский сад, магазин, деревенский домик). Отражение в рисунке характерных особенностей домов: количество этажей, дверей, окон, наличие некоторых деталей, например балконов в жилых домах. Рисование человека (после подготовительных игр с моделью человеческой фигуры). Способы передачи движений рук и ног, наклона туловища, поворота головы в зависимости от действий человека. Рисование «портретов» друзей, автопортретов, портрета мамы, папы и других близких детей и взрослых.

Рисование с натуры кукол (голышей и в разной одежде, девочек и мальчиков). Выбранная игрушка помещается на столе перед ребенком, чтобы

он имел возможность ее обследовать и оценивать выполнение, сопоставляя с натурой. Рисование старинных кукол, кукол в национальных одеждах, древних людей, современных людей в костюмах разных профессий. **Сюжетное рисование.** Рисование по представлению и с натуры натюрмортов, сюжетов литературных и музыкальных произведений, выбирая цветовой фон в соответствии с настроением и характерами героев. Сюжетное рисование, отражающее события из жизни детей и взрослых, сказочные ситуации, ситуации из произведений детской литературы. Предварительные беседы, вызывающие в воображении детей то, что будет нарисовано. Композиционные рисунки (персонажи и предметы располагаются на всей плоскости листа). Сюжетное рисование по содержанию сказок, мультфильмов, которые дети хорошо знают и могут свободно пересказывать. Сюжетное рисование по представлению в соответствии с определенным фрагментом (каждому ребенку — свой отрывок) с предварительным повторением содержания сказки и рассматриванием иллюстраций к ней, с последующим рассказыванием. Изготовление книжек-самоделок, в которых отражена жизнь детей и их игровой опыт («Наш день в детском саду», «История о том, как Таня заболела», «Как мы ходили в парикмахерскую», «Пешеходный переход» и др.)

Декоративное рисование. Рисование ритмичного расположения разнообразных форм: кругов, точек, линий, завитков. Роспись выкроек дымковских игрушек (барыня, лошадка) после рассматривания игрушек. Склеивание расписанных выкроек. Выставка детских работ. Использование поделок для театрализованных игр. Знакомство и рисование в технике кляксографии, «опредмечивание» пятен.

Лепка. Лепка фигур человека и животных с передачей характерных движений (лошадка скачет, девочка танцует и т. д.). Развитие у детей чувства композиции. Лепка скульптурных групп из двух-трех фигур, передача пропорций и динамики действия, соотношение предметов по величине. Лепка из пластилина и глины по мотивам знакомых сказок или рассказов фигур животных с передачей их характерных особенностей (длинные уши, длинный хвост, короткий хвост и т.п.). Лепка фигурок скульптурным способом с последующим их обыгрыванием. Игры и упражнения на развитие умения сравнивать предметы по форме и умения узнавать их по словесному описанию. Лепка предметов из глины и пластилина с использованием конструктивного способа (Снегурочка, снеговик, девочка в шубе, мишка, заяц, медведица с медвежатами, курочка и цыплята, белка с бельчонком и др.). Присоединение меньшей части к большей способом прижимания и примазывания. Рассматривание деревянных хохломских изделий (миска, солонка, стаканчик), керамической посуды для последующей лепки из глины, пата, пластилина. Лепка полый формы (глубокая миска, стакан, чашка): углубление в куске глины (пластилина, пата), загибание края у расплющенного куска, сглаживание поверхности изделия. Раскрашивание лепных изделий. Последующее использование поделок в сюжетно-ролевых играх

Аппликация. Выполнение узора в круге и в полоске по образцу на основе самостоятельного вычленения принципа чередования элементов (салфетка с вышивкой, отделка на фартучке). Перенос симметричного узора с одной стороны на другую (с левой стороны на правую и наоборот; с верхней стороны в нижнюю и наоборот). Выбор необходимых элементов из предложенных, среди которых есть «лишние» (элементы другого цвета или формы). Выполнение предметной аппликации из частей с использованием готового контура: наклеивание изображения различных сборно-разборных игрушек (разрезы плоских заготовок соответствуют форме и местам соединения частей этих игрушек). Выполнение аппликации фигур человека и животных. Вырезание предметов симметричной формы из бумаги, сложенной вдвое (овощи, фрукты, посуда). Сюжетно-тематическая аппликация на темы «Осень», «Зима», «Весна», «Лес (осенью, зимой, весной)», «В огороде», «На лугу», «На озере», «В саду цветут яблони», «Цветы на лугу» и др.

Сюжетная аппликация по сказкам. Изготовление книжек-самоделок по сказкам и рассказывание по ним. Коллективная аппликация по сюжетам сказок, рассказов, мультфильмов. Предметная и тематическая аппликация из цветной и белой ткани (наклеивание готовых элементов композиции), дополнение аппликации раскрашиванием красками или фломастерами.

Аппликация из природных материалов: «Листопад», «Бабочка» (из листьев с дорисовыванием усиков) и др.

Музыкальная деятельность

Реализация содержания раздела на третьей ступени обучения направлена на обогащение музыкальных впечатлений детей, совершенствование их певческих, танцевальных навыков и умений. Продолжается работа по формированию представлений о творчестве композиторов, о музыкальных инструментах, об элементарных музыкальных формах. В этом возрасте дети различают музыку разных жанров и стилей. Знают характерные признаки балета, оперы, симфонической и камерной музыки. Различают средства музыкальной выразительности (лад, мелодия, метроритм). Дети понимают, что характер музыки определяется средствами музыкальной выразительности. Особое внимание в музыкальном развитии дошкольников с нарушениями речи уделяется умению рассказывать, рассуждать о музыке адекватно характеру музыкального образа. Стимулируются использование детьми развернутых, глубоких, оригинальных суждений. Дети соотносят новые музыкальные впечатления с собственным жизненным опытом, опытом других людей благодаря разнообразию музыкальных впечатлений. В этот период музыкальный руководитель, воспитатели и другие специалисты продолжают развивать у детей музыкальный слух (звуковысотный, ритмический, динамический, тембровый), учить использовать для музыкального сопровождения самодельные музыкальные инструменты, изготовленные с помощью взрослых. Музыкальные игрушки, детские музыкальные инструменты разнообразно применяются в ходе занятий учителя-логопеда, воспитателей, инструкторов по физической культуре и, конечно же, на музыкальных занятиях. Музыкальные занятия на третьей ступени обучения проводит музыкальный руководитель вместе с воспитателями. Если необходимо, то к занятиям с детьми привлекается учитель-логопед. Элементы музыкальной ритмики учитель-логопед и воспитатели включают в групповые и индивидуальные коррекционные занятия с детьми. Содержание логопедических и музыкальных занятий по ряду направлений работы взаимосвязано. Взаимодействие учителя-логопеда, музыкального руководителя и воспитателей имеет большое значение для развития слухового восприятия детей (восприятия звуков различной громкости и высоты), развития общеречевых умений и навыков (дыхательных, голосовых, артикуляторных) и т.п.

Задачи:

- продолжать работу по приобщению детей к музыкальной культуре, воспитывать у них положительное отношение к музыкальным занятиям, желание слушать музыку, петь, танцевать;
- воспитывать интерес детей к произведениям народной, классической и современной музыки, к музыкальным инструментам;
- обогащать слуховой опыт детей при знакомстве с основными жанрами, стилями и направлениями в музыке;
- накапливать представления о жизни и творчестве русских и зарубежных композиторов;
- обучать детей анализу, сравнению и сопоставлению при разборе музыкальных форм и средств музыкальной выразительности;
- развивать умения творческой интерпретации музыки разными средствами художественной выразительности. – развивать умение чистоты интонирования в пении;
- способствовать освоению навыков ритмического многоголосья посредством игрового музицирования;
- обучать детей сольной и оркестровой игре на детских музыкальных инструментах, учить создавать вместе со взрослыми и использовать на занятиях, в играх самодельные музыкальные инструменты;
- совершенствовать движения детей, отражающие метрическую пульсацию (2 /4 и 4 /4), предполагающую изменение темпа движения;
- совершенствовать пространственную ориентировку детей: выполнять движения по зрительному (картинке, стрелке-вектору), слуховому и двигательному сигналу;
- развивать координацию, плавность, выразительность движений, учить выполнять движения в определенном, соответствующем звучанию. музыки ритме, темпе, чувствовать сильную долю такта (метр) при звучании музыки в размере 2 /4, 3 /4, 4 /4;

- учить детей выполнять движения в соответствии с изменением характера музыки (быстро — медленно); бодро, свободно, подняв голову, не сутулясь и не шаркая ногами, маршировать под звучание марша, входить в зал, обходить его по периметру, останавливаться, затем по музыкальному сигналу снова начинать движение;
- совершенствовать танцевальные движения детей;
- учить детей выполнять разные действия с предметами под музыку (передавать их друг другу, поднимать вверх, покачивать ими над головой, бросать и ловить мяч и др.);
- стимулировать самостоятельную деятельность детей по сочинению танцев, игр, оркестровок.
- развивать у детей умения сотрудничать и заниматься совместным творчеством в коллективной музыкальной деятельности.

Формы организации образовательной деятельности. Прослушивание и узнавание музыкальных звуков, мелодий и песен. Прослушивание музыкальных произведений и определение характера музыки, узнавание знакомых мелодий. Прослушивание музыкальных серий, объединенных единым сюжетом. Составление сюжетных рассказов по мотивам мелодий.

. Прослушивание мелодий разного характера (веселых и грустных, медленных и быстрых), различных музыкальных жанров (марш, песня, пляска, вальс). Беседы с детьми о музыкальном произведении с целью выяснения их впечатлений от прослушивания. Узнавание мелодии, исполненной с различной отсрочкой по времени. Узнавание знакомых мелодий при целостном проигрывании, по отдельным фрагментам, по вступлению. Прослушивание аудиозаписей народных, классических и современных музыкальных произведений (на усмотрение музыкального руководителя и исходя из программного материала). Развитие восприятия отдельных звуков, серии музыкальных звуков и музыкальных фраз, сыгранных в разных регистрах. Игры на узнавание в мелодиях образов людей, природного, растительного мира и т. п. Музыкальные игры на развитие звуковысотного, ритмического, тембрового и динамического слуха. Различение и воспроизведение серий звуков, отличающихся по высоте и силе звучания, по длительности, по темпу. Игры на ориентировку в пространстве зала с учетом динамики музыкального произведения.

Пение. Формирование у детей понятия о музыкальной фразе, музыкальном и логическом ударе. Пение с четкой артикуляцией слов произведений, насыщенных музыкальными образами, разных по тембровым характеристикам. Пение музыкальных произведений в два-три куплета, с лексикой, доступной для понимания детей и воспроизведения ими на данном этапе логопедической работы. Пение с различными движениями. Пение песенок с увеличением и ослаблением силы голоса (громко — тихо), с изменением темпа, с четким проговариванием слов, с точной передачей интонации. Пение в ансамбле. Пение с инструментальным сопровождением и без него (вместе с музыкальным руководителем и самостоятельно). Самостоятельное пение детей (индивидуально и коллективно) с музыкальным сопровождением и без него.

Музыкально-ритмические движения. Музыкально-ритмические движения детей, соответствующие характеру музыки (бодро, энергично шагать под маршевую музыку, выполнять плавные движения под колыбельную или под музыку вальса). Музыкально-ритмические движения, выполняемые детьми по собственному замыслу в соответствии с музыкальным образом. Танцевальные движения с использованием элементов национальных и современных танцев. Создание различных образов при инсценировании песен, танцев, театральных постановок. Разнообразные ритмичные движения под музыку. Различные виды ходьбы, бега, прыжков, импровизации на тему движений людей, животных под музыку. Упражнения на развитие общей моторики под музыку: ходьба приставными шагами в сторону на носках, приставными шагами с приседанием, переменным шагом, вальсовым шагом в сторону; бег с захлестыванием голени, поднимая вперед прямые ноги; поскоки на месте (одна нога вперед другая назад, ноги скрестно, ноги врозь, с хлопками перед собой, над головой, за спиной). Движения в соответствии с динамическими оттенками музыки, с изменениями темпа. Упражнения на выстукивание различного ритмического рисунка и метра (интеграция с логопедической работой). Музыкально-ритмические движения, отражающие метрическую пульсацию (2/4 и 4/4), предполагающую изменение темпа движения.

Танцевальные движения. Самостоятельное придумывание детьми движений, отражающих содержание песен, вариации плясовых движений с натуральными и воображаемыми предметами.

Игра на музыкальных инструментах. Знакомство детей с музыкальными инструментами: аккордеоном, кастаньетами, цитрами, гусями, свирелью, электронными инструментами. Музицирование с целью различения музыкальных инструментов по тембру. Музицирование на различных музыкальных инструментах: пианино, барабане, металлофоне, дудочке, триоле, треугольнике, маракасе, свиреле, электронных инструментах. Использование для музицирования самодельных музыкальных инструментов. Подыгрывание на музыкальных инструментах музыкальному руководителю, исполняющему различные мелодии. Самостоятельная импровизация детей на музыкальных инструментах (музыкальный руководитель подыгрывает детям). Подыгрывание и сопровождение на музыкальных инструментах песен народных мелодий и произведений современных композиторов (в аудиозаписи, в грамзаписи). Исполнение музыкальных произведений на музыкальных инструментах в оркестре и ансамбле.

Особенности музыкальной деятельности в группах компенсирующей направленности для детей с ТНР

В начале года при проверке музыкальных способностей вновь поступивших детей с нарушениями речи отмечается, что многие из них не поют, а говорят. Некоторые дети не справляются с пропеванием данного звука, плохо запоминают тексты песен, их названия, названия музыкальных произведений для слушания, недостаточно согласовывают движения с музыкой, пением, словом, затрудняются в передаче ритмического рисунка. Поэтому музыкальный руководитель при осуществлении музыкальной деятельности осуществляет преемственность с содержанием работы учителя-логопеда, учителя-дефектолога. Перечисленные особенности детей обуславливают специфику проведения непосредственно образовательной музыкально-художественной деятельности. В связи с этим широко используется ряд упражнений: для развития основных движений, мелких мышц руки, развития внимания, воспитания чувства музыкального ритма, ориентировки в пространстве, развития «мышечного чувства». Особое внимание уделяется танцевальным движениям. Сюда включаются пляски под пение, хороводы, игры с пением. Интересны для детей музыкально-дидактические игры, которые способствуют развитию фонематического слуха и внимания, ритмические игры с заданием на ориентировку в пространстве, упражнения на различие музыкальных звуков по высоте, на подстройку голосов к определённом музыкальному звуку распевки на автоматизацию тех звуков, которые дети изучают с учителем-логопедом. В первые месяцы проводятся игры на детских музыкальных инструментах (ударных и шумовых).

Музыкальное воспитание в группах компенсирующей и комбинированной направленности помимо решения музыкальных задач на предполагает и осуществление преемственности в коррекции детей. Это предполагает следующее.

1. Оздоровление психики: воспитание уверенности в своих силах, выдержки, волевых черт характера. Помочь каждому ребенку почувствовать свой успех, самореализоваться в каком-либо виде музыкальной деятельности, развиваться более гармонично.
2. Нормализация психических процессов и свойств: памяти, внимания, мышления, регуляции процессов возбуждения и торможения. Контакты с музыкой способствуют развитию внимания, обеспечивают тренировку органов слуха. Большое внимание следует уделить развитию слухового внимания и памяти. Первый помощник в этом – хорошо развитое музыкальное восприятие.
3. Укрепление, тренировка двигательного аппарата: развитие равновесия, свободы движений, снятие излишнего мышечного напряжения, улучшение ориентировки в пространстве, координации движений, развитие дыхания. Воспитание правильной осанки и походки; формирование двигательных навыков и умений; развитие ловкости, силы, выносливости.

Принимая во внимание, что у детей с тяжёлыми нарушениями речи, задержкой психического развития часто наблюдаются отклонения в

двигательной сфере ребенка, важно путем особых музыкально-ритмичных упражнений, приемов исправить моторику и речь, обеспечить полноценное развитие ребенка.

Особенности музыкально-художественной деятельности в группах компенсирующей направленности для детей с заиканием

Музыкальное воспитание детей с заиканием направлено на реализацию оздоровительных, образовательных, эстетических, воспитательных, коррекционных задач.

Поскольку музыка оказывает влияние на повышение качества исполнения: улучшается выразительность, ритмичность, чёткость движений, координация, плавность, слитность, переключаемость. Музыкально-ритмическая деятельность с детьми, страдающими заиканием влияют на развитие слуха, внимания, памяти, воспитывают временную ориентировку, т.е. способность уложить свои действия во времени, в соответствии с различным ритмическим рисунком музыкального произведения, а также способствуют эмоционально-положительному состоянию психики, что содействует общему оздоровлению организма.

Работа по музыкальному воспитанию в группе детей, страдающих заиканием, в нашем дошкольном учреждении строится на основе учебно-тематического плана, который разработан на основе содержания, определенного программой «От рождения до школы» под редакцией Вераксы и рекомендаций по организации музыкально-художественной деятельности с заикающимися дошкольниками Н.А.Власовой, Г.А.Волковой, Н.А. Рычковой.

Организация музыкально-ритмической деятельности в группе детей, страдающих заиканием, предполагает использование фронтальных и индивидуальных форм работы.

Особое внимание в рамках музыкально-ритмической деятельности уделяется развитию функциональных систем ребёнка: дыхание, голосовая функция, артикуляторный аппарат, слуховое и зрительное внимание, слуховая и зрительная память, произвольное внимание, процессы запоминания и воспроизведения речевого и двигательного материала и т.д., т.е. развитию речевой функциональной системы и неречевых психических процессов.

Музыкально-ритмическая деятельность занимают особое место в системе коррекционно-развивающего сопровождения дошкольников с заиканием и служат цели нормализации двигательных функций и речи, объединяют как коррекцию моторики, так и психотерапевтические и общевоспитательные мероприятия.

Основополагающий принцип проведения музыкально-ритмической деятельности – взаимосвязь речи, музыки и движения.

Так как у детей отмечается слабое развитие чувства ритма, нарушение одновременности движений; наблюдается утомляемость, недостаточная упражняемость в моторных навыках, переключаемость движений; в ряде случаев страдают выразительность движений, ловкость, быстрота реакции.

Особенности работы с детьми с заиканием в ходе непрерывной образовательной музыкальной деятельности состоят в следующем:

- увеличиваются сроки предоставления материала;
- необходима многократность повторения изучаемого материала;
- постепенность перехода от простых к более сложным ступеням речи;
- необходима наглядная, детально расчленённая подача материала;
- весь музыкальный материал подобран с опорой на лексические темы;
- больше внимания уделяется непосредственной работе над координацией и переключаемостью движений с постепенным усложнением;

- ввиду быстрой утомляемости детей чередуются статические и динамические упражнения, материал преподносится дробно;
- упражнения сочетаются со словесными объяснениями педагога;
- на каждой непосредственно образовательной деятельности проводится работа над общим развитием речи, а также слуховым вниманием и восприятием.

Ввиду положительного влияния музыки на психическое состояние необходимо:

- воспитывать точность, четкость движений, быстроту двигательных реакций, умение переключать активное внимание на качество выполнения необходимых в данный момент действий;
- отводить особое место упражнениям на нормализацию мышечного тонуса и использованию с этой целью сменяющегося музыкального материала;
- формировать умение действовать в коллективе сверстников, воспитывать волю, уверенность в своих возможностях. Умение преодолевать трудные моменты в исполнении ребёнком, используя при этом воспитательные приёмы;
- использовать музыкальную деятельность в образной форме, учитывая их положительное влияние на речевую и двигательную активность ребёнка, а также на их эмоции и настроение в целом;

Для успешного осуществления поставленных коррекционных задач музыкальная деятельность проводится с использованием игровых приемов.

Учитывая большое значение эмоционального влияния музыки, используются апробированные музыкальные произведения.

Полученные навыки закрепляются и в домашних условиях под наблюдением родителей.

Восприятие художественной литературы и фольклора

Слушание сказок, стихотворений. Разучивание стихотворений. Рассказывание сказок, коротких рассказов и историй с помощью пальчикового, настольного, перчаточного театра, кукол бибабо, серий картинок, наглядных моделей, символических средств. Разыгрывание по ролям литературных произведений в театрализованных играх (режиссерских и играх-драматизациях) вместе со взрослым, который исполняет роль ведущего и режиссера Коллективный рассказ-рисование по содержанию произведения (вместе со взрослым), комментированное рисование с элементами аппликации и т.п. Изготовление книжек-самоделок из рисунков, аппликаций, выполненных совместно со взрослым, и показ, называние персонажей сказки, драматизация каждого эпизода (в процессе «превращения» необходимо следовать технике создания выразительного образа: изменение позы, движений, голоса, мимики). Составление рассказов в виде сообщений от собственного имени (Я..., Мы...), в виде обращений (Ты..., Вы...), а также от третьего лица (Он..., Они...) с обязательным наличием адресата (интеграция с логопедической работой).

Список используемых вариативных программ и методических пособий:

1. Музыкальная гимнастика для пальчиков / Сост. М. Ковалевская, худ. А. Веселов. — СПб.: Союз художников, 2007.
2. Новиковская О.А. Ниткография. Конспекты занятий по развитию пальчиковой моторики и речи (от 3 до 7 лет). — СПб.: Паритет, 2008.
3. Овчинникова Т.С. Вокально-коррекционный коллаж. — СПб.: Союз художников, 2012.
4. Овчинникова Т.С. Музыка для здоровья. Логоритмическая гимнастика. — СПб.: Союз художников, 2003.
5. Овчинникова Т.С. Логопедические распевки. — СПб, КАРО, 2006.

6. Овчинникова Т.С. Подвижные игры, физминутки и общеразвивающие упражнения с речью и музыкой в логопедическом детском саду. —СПб.: КАРО, 2006.
7. Овчинникова Т.С. Пять шагов на пути к «правильной речи» приложение к учебнометодическому пособию «Вокально-коррекционный коллаж». — СПб.: Союз художников, 2012.
8. Казакова Т. Г. Рисуем натюрморт. — М.: Карапуз, 2003. Казакова Т. Г. Цветные пейзажи. — М.: Карапуз, 2003.
9. Лыкова И. А. Миниатюры на яйце. — М.: Карапуз, 2003.
- 10.Парамонова Л. А. Детское творческое конструирование. — М.: Карапуз, 1999

Физическое развитие

В области физического развития ребенка основными *задачами образовательной деятельности* являются создание условий для:

- становления у детей ценностей здорового образа жизни;
- овладение элементарными нормами и правилами здорового образа жизни (в питании, двигательном режиме, закаливании, при формировании полезных привычек и др.);
- развития представлений о своем теле и своих физических возможностях;
- приобретения двигательного опыта и совершенствования двигательной активности;
- формирования начальных представлений о некоторых видах спорта, овладения подвижными играми с правилами.

В сфере становления у детей ценностей здорового образа жизни взрослые способствуют развитию у детей ответственного отношения к своему здоровью. Они рассказывают детям о том, что может быть полезно и что вредно для их организма, помогают детям осознать пользу здорового образа жизни, соблюдения его элементарных норм и правил, в том числе правил здорового питания, закаливания и пр. Взрослые способствуют формированию полезных навыков и привычек, нацеленных на поддержание собственного здоровья, в том числе формированию гигиенических навыков. Создают возможности для активного участия детей в оздоровительных мероприятиях.

В сфере совершенствования двигательной активности детей, развития представлений о своем теле и своих физических возможностях, формировании начальных представлений о спорте взрослые уделяют специальное внимание развитию у ребенка представлений о своем теле, произвольности действий и движений ребенка.

Для удовлетворения естественной потребности детей в движении, взрослые организуют пространственную среду с соответствующим оборудованием как внутри помещения, так и на внешней территории (горки, качели и т. п.); подвижные игры (как свободные, так и по правилам), занятия, которые способствуют получению детьми положительных эмоций от двигательной активности, развитию ловкости, координации движений, силы, гибкости, правильного формирования опорно-двигательной системы детского организма.

Взрослые поддерживают интерес детей к подвижным играм, занятиям на спортивных снарядах, упражнениям в беге, прыжках, лазании, метании и др.; побуждают детей выполнять физические упражнения, способствующие развитию равновесия, координации движений, ловкости, гибкости, быстроты.

Взрослые проводят физкультурные занятия, организуют спортивные игры в помещении и на воздухе, спортивные праздники; развивают у детей интерес к различным видам спорта, предоставляют детям возможность кататься на коньках, лыжах, ездить на велосипеде, плавать, заниматься

другими видами двигательной активности.

Основное содержание образовательной деятельности с детьми старшего дошкольного возраста (5-8 лет)

В ходе физического воспитания детей с ТНР большое значение приобретает формирование у детей осознанного понимания необходимости здорового образа жизни, интереса и стремления заниматься спортом, желания участвовать в подвижных и спортивных играх со сверстниками и самим организовывать их.

На занятиях физкультурой реализуются принципы ее адаптивности, концентричности в выборе содержания работы. Этот принцип обеспечивает непрерывность, преемственность в обучении и воспитании. В структуре каждого занятия выделяются разминочная, основная и релаксационная части. В процессе разминки мышечно-суставной аппарат ребенка подготавливается к активным физическим нагрузкам, которые предполагаются в основной части занятия. Релаксационная часть помогает детям самостоятельно регулировать свое психоэмоциональное состояние и нормализовать процессы возбуждения и торможения.

Продолжается физическое развитие детей (объем движений, сила, ловкость, выносливость, гибкость, координированность движений). Потребность в ежедневной осознанной двигательной деятельности формируется у детей в различные режимные моменты: на утренней зарядке, на прогулках, в самостоятельной деятельности, во время спортивных досугов и т.п.

Физическое воспитание связано с развитием музыкально-ритмических движений, с занятиями логоритмикой, подвижными играми. Кроме этого, проводятся различные виды гимнастик (глазная, адаптационная, корригирующая, остеопатическая), закаливающие процедуры, подвижные игры, игры со спортивными элементами, спортивные праздники и развлечения.

Продолжается работа по формированию правильной осанки, организованности, самостоятельности, инициативы. Во время игр и упражнений дети учатся соблюдать правила, участвуют в подготовке и уборке места проведения занятий. Взрослые привлекают детей к посильному участию в подготовке физкультурных праздников, спортивных досугов, создают условия для проявления их творческих способностей в ходе изготовления спортивных атрибутов и т. д.

В этот возрастной период в занятия с детьми с ТНР вводятся комплексы аэробики, а также различные импровизационные задания, способствующие развитию двигательной креативности детей.

Для организации работы с детьми активно используется время, предусмотренное для их самостоятельной деятельности. На этой ступени обучения важно вовлекать детей с ТНР в различные игры-экспериментирования, викторины, игры-этюды, жестовые игры, предлагать им иллюстративный и аудиальный материал и т.п., связанный с личной гигиеной, режимом дня, здоровым образом жизни.

В этот период педагоги разнообразят условия для формирования у детей правильных гигиенических навыков, организуя для этого соответствующую безопасную, привлекательную для детей, современную, эстетичную бытовую среду. Детей стимулируют к самостоятельному выражению своих потребностей, к осуществлению процессов личной гигиены, их правильной организации (умывание, мытье рук, уход за своим внешним видом, использование носового платка, салфетки, столовых приборов, уход за полостью рта, соблюдение режима дня, уход за вещами и игрушками).

В этот период является значимым расширение и уточнение представлений детей с ТНР о человеке (себе, сверстнике и взрослом), об особенностях внешнего вида здорового и больного человека, об особенностях своего здоровья. Взрослые продолжают знакомить детей на доступном их восприятию уровне со строением тела человека, с назначением отдельных органов и систем, а также дают детям элементарные, но

значимые представления о целостности организма. В этом возрасте дети уже достаточно осознанно могут воспринимать информацию о правилах здорового образа жизни, важности их соблюдения для здоровья человека, о вредных привычках, приводящих к болезням. Содержание раздела интегрируется с образовательной областью «Социально-коммуникативное развитие», формируя у детей представления об опасных и безопасных для здоровья ситуациях, а также о том, как их предупредить и как вести себя в случае их возникновения. Очень важно, чтобы дети усвоили речевые образцы того, как надо позвать взрослого на помощь в обстоятельствах нездоровья.

Движения детей старшего дошкольного возраста уже достаточно скоординированы, подконтрольны их сознанию и могут регулироваться и подчиняться волевому усилию. В этом возрасте дети интересуются, почему надо выполнять так, а не иначе, понимают пользу упражнений, связь между способом выполнения и конечным результатом. Они становятся более настойчивыми в преодолении трудностей и могут многократно повторять упражнения, работать в коллективе, организоваться для решения соревновательных и игровых задач, хорошо понимают и выполняют команды. Поэтому в ходе физического воспитания детей на третьей ступени обучения большое значение приобретает **формирование у детей осознанного понимания необходимости здорового образа жизни, интереса и стремления заниматься спортом, желания участвовать в подвижных и спортивных играх со сверстниками и самим организовывать их**. На занятиях физкультурой реализуются принципы ее адаптивности, концентричности в выборе содержания работы. Этот принцип обеспечивает непрерывность, преемственность и повторность в обучении. В структуре каждого занятия выделяются разминочная, основная и релаксационная части. В процессе разминки мышечно-суставной аппарат ребенка подготавливается к активным физическим нагрузкам, которые предполагаются в основной части занятия. Релаксационная часть помогает детям самостоятельно регулировать свое психоэмоциональное состояние и нормализовать процессы возбуждения и торможения. В этот период продолжается развитие физических качеств детей: объема движений, силы, ловкости, выносливости, гибкости, координированности движений. Потребность в ежедневной осознанной двигательной деятельности формируется у детей в различные режимные моменты: на утренней гимнастике, на прогулках, в самостоятельной деятельности, во время спортивных досугов и т.п. Физическое воспитание связано с развитием музыкально-ритмических движений, с занятиями логоритмикой, подвижными играми. Основной формой коррекционно-развивающей работы по физическому развитию дошкольников с тяжелыми нарушениями речи остаются специально организованные занятия, утренняя гимнастика. Кроме этого, проводятся различные виды гимнастик (глазная, для нормализации ЖКТ, адаптационная, корригирующая, остеопатическая), закаливающие процедуры, подвижные игры, игры со спортивными элементами, спортивные досуги, спортивные праздники и развлечения. При наличии бассейна детей обучают плаванию, организуя в бассейне спортивные праздники и другие спортивные мероприятия. На третьей ступени обучения продолжается работа по формированию правильной осанки, организованности, самостоятельности, инициативы. Во время игр и упражнений дети учатся соблюдать правила, участвуют в подготовке и уборке места проведения занятий. Взрослые привлекают детей к посильному участию в подготовке физкультурных праздников, спортивных досугов, создают условия для проявления их творческих способностей в ходе изготовления спортивных атрибутов и т. д. В этот возрастной период в занятия с детьми с ТНР вводятся комплексы аэробики, а также различные импровизационные задания, способствующие развитию двигательной креативности детей. Дети под руководством взрослых осваивают элементы аутотренинга.

Задачи:

- учить детей произвольному мышечному напряжению и расслаблению,
- развивать точность произвольных движений, учить детей переключаться с одного движения на другое;
- учить детей выполнять упражнений по словесной инструкции взрослых; – закреплять навыки самоконтроля в процессе мышечного и эмоционального расслабления;

- воспитывать умение сохранять правильную осанку в различных видах движений;
- развивать у детей двигательную память, выполняя двигательные цепочки из четырех-шести элементов;
- развивать у детей необходимый для их возраста уровень слухомоторной и зрительно-моторной координации движений;
- развивать у детей навыки пространственной организации движений;
- совершенствовать умения и навыки одновременного выполнения детьми согласованных движений, а также разноименных и разнонаправленных движений;
- учить детей самостоятельно перестраиваться в звенья с опорой на ориентиры;
- формировать у детей навыки контроля динамического и статического равновесия;
- учить детей сохранять заданный темп (быстрый, средний, медленный) во время ходьбы; – учить детей выполнять разные виды бега, быть ведущим колонны, при беге парами соотносить свои движения с движениями партнера;
- учить детей прыжкам: энергично отталкиваться и мягко приземляться с сохранением равновесия;
- учить детей ловить мяч (расстояние до 3 м), отбивать его от пола не менее шести-семи раз подряд;
- учить детей принимать исходное положение при метании, осуществлять энергичный толчок кистью и т.п.;
- продолжать учить детей ползать разными способами;
- формировать у детей умения лазать по гимнастической лестнице, перелезать с пролета на пролет по диагонали, соблюдая ритмичность при подъеме и спуске;
- продолжать учить детей самостоятельно организовывать подвижные игры, предлагать свои игры, варианты игр, комбинации движений;
- закреплять у детей умения анализировать свои движения, движения сверстников, осуществлять элементарное двигательное и словесное планирование действий в ходе спортивных упражнений;
- развивать творчество и инициативу детей, добиваясь выразительного и вариативного выполнения движений
- учить детей сложным по правилам подвижным играм, эстафетам, играм с элементами спорта;
- уточнять и закреплять значения слов, отражающих пространственные отношения, обозначающих названия движений, спортивного инвентаря, спортивных игр и т. д.

Формы организации образовательной деятельности.

Построения и перестроения. Самостоятельное или с незначительной организующей помощью взрослого построение в колонну по одному и парами, в круг, в несколько колонн (звеньев), в шеренгу. Равнение при построении. Перестроение из одной колонны в несколько (на ходу) или из одного круга в несколько кругов. Повороты, стоя в колонне, в кругу, в шеренге на 90° и 180° (налево и направо). Формирование умения рассчитывать на «первый-второй», после чего перестраиваться из одной шеренги в две. Повороты в углах зала (площадки) во время движения, ориентируясь на пространство помещения (площадки). Формирование умения одновременно заканчивать ходьбу.

Ходьба и упражнения в равновесии. Ходьба в разных построениях (в колонне по одному, парами, четверками, в кругу, в шеренге) с различными движениями руками. Ходьба обычным, гимнастическим, скрестным, приставным шагом, выпадами, в полуприседе и приседе, «змейкой» со сменой темпа, спиной вперед. Ходьба приставным шагом в сторону на пятках, приставным шагом с приседанием, с перешагиванием через предметы, по наклонной доске, с предметами в руках, на голове, без предметов. Ходьба приставным шагом по шнуру, дидактической «Змейке», по сенсорной тропе и т.п. Ходьба с утяжелителями на голове, в руках (в руке). Ходьба на полной стопе, на носках по коврикам и дорожкам со специальным покрытием и ориентирами: по сенсорной дорожке, по игровой дорожке, по коврику «Топ-топ», по дорожке «Гофр» со следочками,

по коврику со следочками, по напольной дорожке «Гусеница», по толстой веревке, ленточкам, мягким с изменением темпа движения (быстро, медленно). Ходьба внутри замкнутой ленты из полимерной ткани шириной 30 см, длиной 2 или 5 м (для трех-пяти детей) по типу «Ленты-гусеницы», согласуя движения рук, ног, туловищ, ритмично, меняя темп, рисунок движений. Балансировка на сенсорном (набивном) мяче (диаметром 50 см; 75 см). Ходьба в ходунках, в мешках, по тренажерам («Ходунки для спортивных игр», «Беговая дорожка механическая», «Бегущая волна» и др.). Движения под музыку в соответствии с заданным темпом и ритмом, с прихлопыванием и проговариванием слов, коротких стишков и т.п.

Бег. Бег в колонне по одному и парами, «змейкой» между предметами, со сменой ведущего и темпа, между линиями, между ориентирами и т.п.. Выполнение упражнений в беге легко, стремительно. Бег, сгибая ноги в коленях, спиной вперед. Бег через препятствия: барьеры, мягкие модули (цилиндры, кубы и др.), не задевая них, сохраняя скорость. Бег с ускорением и замедлением (с изменением темпа). Челночный бег. Бег на носках. Бег из разных стартовых положений. Чередование бега с ходьбой, прыжками, подлезанием. Бег с преодолением препятствий в естественных условиях. Бег на расстояние до 10 м с наименьшим числом шагов. Бег наперегонки, на скорость (до 30 м). Сочетание бега с движениями с мячом, со скакалкой. Бег на месте с использованием тренажеров «Беговая дорожка механическая», «Бегущая по волнам» и др.

Прыжки. Прыжки на двух ногах с поворотом кругом, со смещением ног вправо — влево, сериями по 30–40 прыжков три-четыре раза. Прыжки, продвигаясь вперед на 5–6 м, перепрыгивание через линии, веревки. Прыжки боком с зажатыми между ногами мешочками с наполнителем, «блинчиками» с наполнителем. Перепрыгивание через препятствия: мягкие модули (цилиндры, бруски, кубы и др.). Перепрыгивание на одной ноге через линию, веревку вперед и назад, вправо и влево, на месте и с продвижением вперед. Выпрыгивание вверх из глубокого приседа. Подпрыгивание на месте и с разбега, чтобы достать предмет, подвешенный выше поднятой руки ребенка на 20–25 см. Вспрыгивание с разбега в три шага на предмет высотой до 40 см, спрыгивание с него. Прыжки в длину с места, с разбега, в высоту с разбега. Прыжки через короткую скакалку разными способами: на двух ногах с промежуточными прыжками и без них, с ноги на ногу. Прыжки через большой обруч, как через скакалку. Подпрыгивание на мячах-хопах. Прыжки на малых надувных батутах типа «Малыш», «Теремок», «Джунгли» и др. Прыжки на детском каркасном пружинном батуте «Прыжок» и др.

Бросание, ловля, метание. Бросание мяча вверх и ловля его двумя руками (не менее двадцати раз подряд), одной рукой (не менее десяти раз подряд), перебрасывание мяча в воздухе, бросание мяча на пол и ловля его после отскока от пола. Выполнение упражнений с хлопками, поворотами и т. п. Перебрасывание мяча из одной руки в другую. Перебрасывание мяча друг другу снизу, из-за головы (расстояние 3–4 м), из положения сидя «потурецки», через сетку. Перебрасывание друг другу сенсорного (набивного) мяча (диаметром 20 см), мячей с наполнителями из игры «Бросайка» или «Бочче», бросание в цель (подушка, труба из вестибулярного тренажера «Перекасти поле», установленная вертикально или горизонтально) и т.п. Бросание мячей разного объема из различных исходных позиций: стоя на коленях, сидя и др. Метание мячей, летающих тарелок (пластмассовых), мешочков с наполнителями, балансировочных подушек в горизонтальную или вертикальную цель с расстояния 4–5 м; метание в движущуюся цель с расстояния 2 м; метание вдаль на расстояние не менее 6–10 м. Катание сенсорных (набивных) мячей двумя руками (одной рукой) по прямой, между ориентирами и т.п. Прокатывание на сенсорных мячах, лежа на них на животе. Катание колец дидактической «Пирамиды» (диаметр самого большого кольца 65 см) друг другу, по залу, между ориентирами и т.п. Катание модуля «Труба» или трубы от тренажера «Перекасти поле» с игрушкой или с кем-либо из детей внутри по прямой, меняя направления. Игры игровые упражнения с шарами в сухом бассейне в четырех исходных позициях: стоя, сидя, лежа на спине, лежа на животе (бросание, собирание шаров, погружение в них и т. п.). Бросание баскетбольного (облегченного) мяча в баскетбольную корзину, укрепленную на стойку с фиксацией высоты (в зависимости от роста детей).

Ползание и лазанье. Ползание на четвереньках по гимнастической скамейке на животе или на спине, подтягиваясь на руках и отталкиваясь ногами. Ползание по бревну. Проползание под гимнастической скамейкой, под рейками, укрепленными на стойках, пролезание в обручи, укрепленные на стойках (набор «Кузнечик» и др.). Проползание на четвереньках и на животе под дугой, рейкой, в воротики из мягких модульных наборов (например, «Радуга», «Забава») и т.п. Ползание на четвереньках и на животе по дорожке с последующим перелезанием через небольшие препятствия: мягкие модули из наборов «Гномик», «Радуга», «Забава», «Островок» и др. Упражнения на следочках от рук и цыпочек (движение на четвереньках) на коврике со следочками и подобном оборудовании. Игры в сухом бассейне (ползание по шарам в бассейне и т.п.) Лазание по гимнастической стенке с переходом с пролета на пролет по диагонали. Влезание на вертикальную лестницу и спуск с нее: быстро, 291 меняя темп лазания, сохраняя координацию движений, используя перекрестную и одноименную координацию движений рук и ног. Лазание по веревочной лестнице (детская игровая лестница, каркасная веревочная лестница), по канату (на доступную ребенку высоту), захватывая его ступнями ног и руками в положении стоя (взрослый удерживает конец каната).

Элементы спортивных игр и спортивных упражнений. *Городки.* Бросание биты сбоку, от плеча, занимая правильное положение. Выбивание городков (четыре пять фигур) с полукона и кона, стараясь затратить меньшее количество бит. *Баскетбол* (освоение игры по упрощенным правилам). Передача мяча друг другу: двумя руками от груди, одной рукой от плеча. Перебрасывание мяча друг другу двумя руками от груди в движении. Ловля мяча, летящего на разной высоте (от уровня груди, над головой, сбоку, внизу у пола и т. п.) и с различных сторон. Бросание мяча в корзину двумя руками из-за головы, от плеча. Ведение мяча в игру одной рукой, передавая его из одной руки в другую, передвигаясь в разных направлениях, останавливаясь и снова передвигаясь по сигналу. *Футбол* (освоение игры по упрощенным правилам). Передача мяча друг другу, отбивание его правой и левой ногой, стоя на месте (расстояние 3–4 м). Подкидывание мяча ногой, ловля его руками (индивидуальное упражнение). Ведение мяча ногами «змейкой» между расставленными предметами, попадание в предметы, забивание мяча в ворота. *Хоккей* (на траве с мячом или на снегу с шайбой). Ведение шайбы (мяча) клюшкой, не отрывая клюшку от шайбы (мяча). Прокатывание шайбы (мяча) клюшкой друг другу, задерживание клюшкой шайбы (мяча). Обводка шайбы (мяча) клюшкой вокруг предметов и между ними. Забивание шайбы (мяча) в ворота, держа клюшку двумя руками справа и слева от себя. Попадание шайбой (мячом) в ворота, ударя по шайбе (мячу) с места и после ведения. *Бадминтон.* Удар по волану, правильно держа ракетку, перебрасывая его на сторону партнера по игре (без сетки или через сетку). Свободное передвижение по площадке для того, чтобы не пропустить удар партнера. Настольный теннис. Подготовительные упражнения с ракеткой и мячом: подбрасывать и ловить мяч одной рукой, ракеткой, с ударом об пол, о стенку и т.п. Отбивание мяча через сетку после отскока его от стола. *Катание на санках.* Подъем с санками на горку, скатывание с горки, торможение при спуске. *Скольжение по ледяным дорожкам* (горкам) самостоятельно и с незначительной страховкой взрослым. *Игры-эстафеты с санками.* *Ходьба на лыжах.* Передвижение на лыжах скользящим шагом, повороты на месте и переступания, подъемы на горку «елочкой», «лесенкой». Передвижение переменным шагом на лыжне друг за другом, заложив р за спину. Спуск с горки в низкой и высокой стойке. Торможение. Игры-эстафеты на лыжах. Катание на велосипеде. *Езда на трехколесных и двухколесных велосипедах* по прямой, по кругу, «змейкой». Плавное и резкое торможение. Управление велосипедом двумя руками, одной рукой, при этом другой рукой подавая сигналы (сигналы велосипедиста по правилам дорожного движения). Езда на велосипедах по игровой площадке, оборудованной по типу «Улицы» с соблюдением правил дорожного движения. (Используется игровой комплект «Азбука дорожного движения», знаки «Движение на велосипедах запрещено», «Велосипедная дорожка» и др.).

Формирование представлений о здоровом образе жизни и гигиене

Содержание образовательной области «Физическое развитие», направленное на становление представлений детей о ценностях здорового образа жизни, овладение его элементарными нормами и правилами, на третьей ступени обучения реализуется в разных формах организации работы,

прежде всего, в ходе осуществления режимных моментов, самостоятельной деятельности детей при незначительной помощи взрослых. Представления, умения и навыки детей на этой ступени обучения у детей с ТНР, как и на предыдущих, формируются последовательно-параллельно, расширяясь и уточняясь. Формы и методы работы, многократно повторяясь, предполагают использование различного реального и игрового оборудования. Для организации работы с детьми активно используется время, предусмотренное для их самостоятельной деятельности. На этой ступени обучения важно вовлекать детей с ТНР в различные игры-экспериментирования, викторины, игры-этюды, жестовые игры, предлагать им иллюстративный и аудиальный материал и т.п., связанный с личной гигиеной, режимом дня, здоровым образом жизни. В этот период педагоги разнообразят условия для формирования у детей правильных гигиенических навыков, организуя для этого соответствующую безопасную, привлекательную для детей, современную, эстетичную бытовую среду. Детей стимулируют к самостоятельному выражению своих витальных потребностей, к осуществлению процессов личной гигиены, их правильной организации (умывание, мытье рук, уход за своим внешним видом, использование носового платка, салфетки, столовых приборов, уход за полостью рта, соблюдение режима дня, уход за вещами и игрушками). В старшем дошкольном возрасте детей можно активно привлекать к самообслуживанию, стимулировать и поощрять их стремление помогать взрослому в организации процесса питания, режимных моментов. В этот период является значимым расширение и уточнение представлений детей с ТНР о человеке (себе, сверстнике и взрослом), об особенностях внешнего вида здорового и заболевшего человека, об особенностях своего здоровья. Взрослые продолжают знакомить детей на доступном их восприятию уровне со строением тела человека, с назначением отдельных органов и систем, а также дают детям элементарные, но значимые представления о целостности организма. В этом возрасте дети уже достаточно осознанно могут воспринимать информацию о правилах здорового образа жизни, важности их соблюдения для здоровья человека, о вредных привычках, приводящих к болезням. Содержание раздела интегрируется с образовательной областью «Социально-коммуникативное развитие» (раздел «Безопасное поведение в быту, социуме, природе»), формируя у детей представления об опасных и безопасных для здоровья ситуациях, а также о том, как их предупредить и как вести себя в случае их возникновения. Очень важно, чтобы дети усвоили речевые образцы того, как надо звать взрослого на помощь в обстоятельствах нездоровья. Наиболее успешно это осуществляется в ходе совместных со взрослым, а затем и самостоятельных сюжетно-ролевых игр, например, «Поликлиника», «Больница», «Аптека». Содержание этих игр интегрируется с игрой «Семья», «Детский сад». В этом случае большое значение приобретает организация предметно-развивающей среды. Как и на предыдущих ступенях обучения, к работе с детьми следует привлекать семьи детей, акцентируя внимание родителей на активном стимулировании проявления желаний и потребностей детей. Решение задач экологического воспитания детей становится интегрирующей основой целостного развития детей.

Задачи:

- воспитывать навыки самообслуживания и самостоятельного проявления полезных привычек, элементарные навыки личной гигиены: раздеваться и одеваться самостоятельно и с помощью друг друга, аккуратно складывать вещи в шкафчик, соблюдая в нем порядок; содержать в порядке собственную одежду, пользоваться предметами личной гигиены;
- расширять представления детей об алгоритме процесса умывания, одевания, еды, уборки помещения и места для прогулки, о том, что необходимо для этого;
- продолжать воспитывать у детей доброжелательность, заботу о здоровье друг друга и взрослых, о стику, закаливающие процедуры (при участии взрослого);
- учить детей элементарно рассказывать о своем самочувствии, привлекая вербальными и невербальными средствами сообщать взрослому о своем самочувствии, объяснять, что болит и показывать место возможной боли;
- продолжать учить детей операциям внутреннего программирования с опорой на реальные действия, используя вербальные и невербальные

средства: показ и называние картинок, изображающих игровые ситуации, в которых отражены процессы самообслуживания, гигиенические и лечебные процедуры;

- стимулировать желание детей отражать в играх свой опыт по самообслуживанию, культурно-гигиенические навыки, навыки безопасного для здоровья поведения в доме, на природе и на улице, включаться в различные игры и игровые ситуации по просьбе взрослого, других детей или самостоятельно;

- развивать, значимые для профилактики детского травматизма, тактильные, вестибулярные, зрительные ощущения детей, процессы памяти, внимания;

- осуществлять профилактику и коррекцию плоскостопия;

- создавать благоприятные физиологические условия для нормального роста тела, развития позвоночника и восстановления правильного положения тела каждого ребенка, исходя из его индивидуально-типологических особенностей; – проводить игровые закаливающие процедуры с использованием полифункционального оборудования (сенсорные тропы и дорожки, сухие бассейны), направленные на улучшение венозного оттока и работы сердца, улучшение тактильной чувствительности тела, увеличение силы и тонуса мышц, подвижности суставов, связок и сухожилий, расслабление гипертонуса мышц и т. п.;

- продолжать учить детей правильному динамическому и статичекружающих детей, готовность оказывать помощь друг другу, взрослым, то есть тому, кто в ней нуждается;

- формировать навыки и потребности выполнять утреннюю гимнастику мышц и т. п.; – продолжать учить детей правильному динамическому и статическому дыханию, стимулирующему функционирование сердечнососудистой и дыхательной систем;

- стимулировать желание детей рассказывать о своем здоровье, о возникающих ситуациях нездоровья;

- обращать внимание на особенности психомоторики детей с ЗПР и в соответствии с ними проводить профилактику умственного и физического переутомления детей в разные режимные моменты;

- стремиться к созданию обстановки максимального комфорта, гармонизирующей эмоциональное состояние детей с окружающим их социальным и природным миром (соблюдение гигиенического режима жизнедеятельности детей, организация здоровьесберегающего и щадящего режима для детей с мозговыми дисфункциями, для детей, получающих медикаментозные препараты и т. п.).

Формы организации образовательной деятельности.

Раздевание и одевание. Самостоятельное одевание. Переодевание в соответствующую определенной ситуации (пребывание в группе, прогулка и т. д.) одежду. Расстегивание застежек-«липучек», пуговиц, застежек-«молний», расшнуровывание шнурков с частичной помощью взрослого и самостоятельно. Застегивание застежек-«липучек», пуговиц, застежек-«молний», зашнуровывание и завязывание шнурков с частичной помощью взрослого и самостоятельно. **Формирование культурно-гигиенических навыков.** Самостоятельное умывание и использование предметов личной гигиены, выбор необходимых предметов гигиены для определенной процедуры. Использование разнообразных носовых платков: тканевый, бумажные. Уход за тканевыми платками. Алгоритм использования носового платка. Воспитание культуры использовать его аккуратно и по необходимости без напоминаний со стороны взрослого. Причесывание и формирование навыка контроля за своей прической (после переодевания и раздевания).

Создание условий (большое зеркало, удобно расположенное саше для расчесок и т.п.) и стимулирование потребности детей обращать внимание на свой внешний вид после переодевания, раздевания с прогулки и т. п.:

- рассматривать себя в зеркало и исправлять неполадки в одежде;

– тактично обращать внимание сверстников на беспорядок в их одежде и по возможности оказывать помощь в устранении этого беспорядка (внимание к этому может привлекать взрослый);

– причесываться, девочкам — укладывать волосы, при необходимости обращаясь за помощью к взрослому. Чистка зубов, полоскание рта после еды. Алгоритм чистки зубов, по лоскания рта после еды (используется кипяченая вода комнатной температуры) как обязательной гигиенической процедуры. Беседы о зубных пастах (детских и взрослых), об их составе (на доступном детскому восприятию уровне). Знакомство детей с особенностями зубных щеток, их разновидностями (жесткая, средняя, мягкая). Обучение и пояснение необходимости чистки зубной щеткой не только зубов, но и языка. Самостоятельное пользование туалетом, выполнение всех гигиенических процедур после его посещения. Специальные обучающие ситуации, беседы об аккуратном ношении обуви, сохранение ее в чистоте и порядке. Организация с детьми уголка для ухода за обувью. Размер обуви и ноги. Беседы о правильной обуви, способствующей удобному положению ног и профилактике плоскостопия (на доступном пониманию детьми уровне). Упражнения для профилактики плоскостопия. **Прием пищи.** Поведение во время еды. Закрепление правила поведения во время еды. Использование столовых приборов во время еды, дифференцируя их назначение Беседы с детьми беседы о правильном питании, о необходимом наборе продуктов для здорового питания. Перед завтраком, обедом и ужином краткое обсуждение с детьми предлагаемого меню, рассказ о питательной ценности тех продуктов, из которых готовится пища. Предметно-практическая, игровая и речевая деятельность по основам здорового образа жизни. Расширение спектра кинезиотерапевтических процедур с использованием игровых упражнений на сенсорных ковриках и дорожках, на сенсорном (набивном) мяче и другом оборудовании, направленных на профилактику и коррекцию нарушений общей моторики (см. вторую ступень). Проведение с детьми упражнений на развитие координации движений в крупных мышечных группах, динамической координации рук в процессе выполнения последовательно организованных движений, динамической координации рук в процессе выполнения одновременно организованных движений. Упражнения на формирование свода стопы и укреплению ее связочно-мышечного аппарата. Упражнения с использованием различных массажеров: массажных мячей, шишек и др. (см. вторую ступень) . Беседы с детьми об особенностях строения глаз, просмотр видеофильмов, чтение литературы о зоркости, о проблемах людей с нарушением зрения и т.п., знакомство с таблицами для проверки зрения и т.п. Гимнастика для глаз с детьми с использованием зрительных азимутов. Беседы с детьми о необходимости закалывающих процедур и тренировочных упражнений (гимнастике) для глаз, рук, ног (на доступном для детского восприятия уровне). Использование приемов комментированного и сюжетного рисования детьми по теме игровых занятий о здоровье и здоровом образе жизни. Игры с детьми: настольно-печатные, сюжетно-ролевые, театрализованные, в которых проигрываются ситуации правильного отношения к своему здоровью и здоровью окружающих. Чтение детям литературных произведений (сказки, рассказы, стихотворения) о здоровье, о ситуациях правильного и неправильного поведения в разных ситуациях, приводящих к болезни. Стимуляция желания детей пересказывать эти сказки, рассказы и стихотворения, объясняя ситуации, описанные в них. Побуждение детей самостоятельно обыгрывать эти ситуации в театрализованных играх и др. Рассматривание с детьми картинок и картин, изображающих игровые ситуации, природу, животных, прогулки в разное время года, иллюстрации к литературным произведениям, наглядные модели, символические средства (знаки безопасности) по теме раздела. В специально организованных ситуациях побуждение детей к рассказыванию по картинкам, картинкам и иллюстрациям с привлечением собственных впечатлений, «личного опыта» о здоровьесбережении. Разыгрывание ситуаций, изображенных на картинах и иллюстрациях. Знакомство детей с пословицами о здоровье и здоровьесбережении . Расширение представлений детей о медицинских профессиях (окулист, стоматолог, ЛОР-врач и другие медицинские работники). Проигрывание(при косвенном руководстве взрослым) сюжетных цепочек, отражающих алгоритм поведения для предотвращения болезни, поведения во время болезни и т. д.. Вовлечение детей в диалог от имени персонажей (игры «Осмотр врача для посещения бассейна», «На приеме у окулиста», «Скорая помощь выезжает к пострадавшему на пожаре» и др.). Организация тематических досугов детей по формированию

основ здорового образа жизни.

Особенности физического воспитания с детьми с ОВЗ

При организации физкультурно-оздоровительной работы с детьми с ОВЗ (ОНР, ЗПР, ФФН) особое внимание обращается на особенности психомоторного развития детей. Дети с ОВЗ, имеющие органическую природу нарушения, обычно различаются по состоянию двигательной сферы на возбудимых (они легко отвлекаются, нетерпеливы) и заторможенных.

У детей с ОВЗ могут отмечаться остаточные проявления органического поражения центральной нервной системы в виде стёртых парезов, что приводит к двигательной неловкости, малому объёму движений, недостаточному их темпу, переключаемости.

Инструктор по физической культуре в процессе непосредственно образовательной деятельности решает задачи общего физического развития, укрепления здоровья, развития двигательных умений и навыков, что способствует формированию психомоторных функций.

На основе специального обследования детей, проводимого в начале года инструктором (изучаются особенности переключения, концентрации внимания, выполнение 2 и 3 ступенчатых словесных инструкций, умения выполнять прыжки на одной ноге, воспроизводить движения по пространственно – временным характеристикам, координация сложных движений.) составляется диаграмма уровня физической подготовки детей с ОВЗ. Наибольшие трудности для детей представляет выполнение движений по словесной инструкции и особенно серия двигательных актов. У детей нарушено воспроизведение двигательного задания по пространственно – временным характеристикам (путают последовательность элементов, опускают их составные части), они испытывают трудности в выполнении заданий, связанных с направлением движений, например, задание типа «Возьми мяч, лежащий справа, пройди немного вперёд и положи его также справа». Дети затрудняются также и в овладении точными дифференцированными движениями.

Особенности планирования деятельности с детьми по физической культуре состоят в том, что тот раздел, в который входят задания по развитию общих умений и навыков дополняется заданиями на коррекцию и исправления двигательных нарушений, характерных для детей с ОВЗ.

Коррекция особенностей моторного развития детей осуществляется путём специальных упражнений и общепринятых способов физического воспитания. Она направлена на нормализацию мышечного тонуса, исправление неправильных поз, развитие статической выносливости, упорядочение темпа движений, синхронного взаимодействия между движениями и речью, запоминание серии двигательных актов, воспитание быстроты реакции на словесные инструкции, развитие тонких двигательных координаций, необходимых для полноценного становления навыков письма.

Для основной части детей доступна большая часть упражнений, рекомендованных в программе «От рождения до школы». Но особое внимание уделяется развитию мелкой моторике пальцев рук. Этому служат следующие упражнения:

- Сжимание резиновой груши или теннисного мяча.
- Разгибание и сгибание поочерёдно пальцев в кулак.
- Отбивание ритма ладонями по столу, затем чередование положений рук: ладонь – ребро (одной и двумя руками).
- Поочерёдное отстукивание ритма каждым пальцем в заданном темпе по поверхности стола.

Существенные изменения вносятся в раздел «Подвижные игры». Этот раздел планируется в соответствии с комплексно-тематическим планированием учителей-логопедов, учителей-дефектологов, воспитателей. Целью такого планирования является закрепление и расширение словаря, формирование основных грамматических категорий, активизация речи детей. Зачастую, в силу особенностей развития детей с ОВЗ,

инструктору приходится менять правила игры, т.е. «раздвигать» регламентированные рамки. Это может проявляться как в усложнении, так и в упрощении правил.

Специфика работы с детьми, имеющими ОВЗ, заключается не только в особом подборе основных средств воспитания, но и в индивидуальном подходе к каждому ребёнку. Некоторые дети не могут быстро при помощи показа, рассказа, демонстрации уяснить структуру движения или же им не хватает времени для овладения этим движением. Именно такие дети нуждаются в индивидуальной работе. Индивидуальная работа проводится как отдельно с каждым ребёнком, так и с небольшими группами (3-5 человек). Так дети не только усваивают действия, которые были трудны для них на занятиях, но и обучаются дополнительно более сложным действиям.

Такой подход к организации непосредственно образовательной деятельности по физическому развитию с детьми, имеющими ОВЗ, расширяет и корректирует двигательный опыт, который оказывает существенное влияние и на полноценное речевое развитие.

Двигательная активность ребенка в ДОО

Вид двигательной активности	Физиологическая и воспитательная задача	Необходимые условия	Ответственный
Непосредственно образовательная деятельность по физическому развитию	Формирование умения и навыков правильного выполнения движений в различных формах организации двигательной деятельности детей		Инструктор по физической культуре, воспитатели
			Инструктор по физической культуре, воспитатели
1. Утренняя гимнастика	Продолжать работу по укреплению здоровья детей, закаливанию организма и совершенствованию его функций, формировать умения и навыки правильного выполнения основных движений. Приучать детей следить за осанкой во всех видах деятельности. Развивать самостоятельность и	Ежедневно в группах, в физкультурном и музыкальном залах. В теплое время года на улице.	Инструктор по физической культуре, воспитатели
2. Переменки		Ежедневно, после каждой непосредственно образовательной деятельности	воспитатели
3. Физкультминутка		Ежедневно, по мере необходимости, в зависимости от вида и содержания непосредственно образовательной деятельности и состояния детей	воспитатели
4. Подвижные игры и физические упражнения на прогулках		Ежедневно, во время прогулок, организуются воспитателем.	воспитатели
5. Подвижные игры и физические упражнения в группе		Ежедневно утром и вечером по 1-2 подвижной игре	воспитатели
6. Индивидуальная работа с		Ежедневно, во время утренней и	воспитатели

Вид двигательной активности	Физиологическая и воспитательная задача	Необходимые условия	Ответственный
детьми по освоению ОВД	творчество в двигательной активности.	вечерней прогулки.	
7. Побудка	Воспитывать культурно-гигиенические навыки	Ежедневно, после дневного сна	воспитатели
8. Закаливающие мероприятия		Ежедневно во время утренней гимнастики, после дневного сна	воспитатели
1. Физкультурно-спортивные праздники	Продолжать укреплять здоровье детей и приобщать их к здоровому образу жизни.	2 раза в год на открытом воздухе или в зале	
2. Дни здоровья, каникулы	Развивать творчество, самостоятельность, инициативу в двигательных действиях, осознанное отношение к ним, способность к самоконтролю, самооценке при выполнении движений. Формировать интерес и любовь к спорту	1 раз в квартал; 1 раз в год	
3. Марафон здоровья		1 раз в год	
4. Самостоятельная двигательная деятельность		Ежедневно (в группе и на прогулке), под руководством воспитателя. Продолжительность зависит от индивидуальных особенностей детей, состояния их здоровья	

Система физкультурно-оздоровительной работы

Осуществление новых профилактических и оздоровительных направлений и технологий в образовательном учреждении предполагает совместную деятельность администрации, медицинского персонала, педагогов, родителей.

Основными принципами организации и проведения системы профилактических оздоровительных мероприятий в образовательном учреждении можно считать:

- Комплексность использования профилактических и оздоровительных технологий с учётом состояния здоровья воспитанников, их физической подготовленности, структуры непосредственно образовательной деятельности по образовательной области «Физическая культура», экологических и климатических условий и т.д.
- Непрерывность проведения профилактических и оздоровительных мероприятий.
- Использование простых, доступных и безопасных технологий.
- Преимущественное использование немедикаментозных средств оздоровления.
- Формирование положительной мотивации у воспитанников, педагогов, медиков, родителей.
- Повышение эффективности системы профилактических и оздоровительных технологий за счёт соблюдения в образовательном учреждении санитарных правил, регламентирующих требования к архитектурно-планировочным решениям и оборудованию, воздушно-тепловому режиму, естественному и искусственному освещению, водоснабжению и канализации, режиму образовательно-воспитательного процесса, санитарному состоянию учреждения, организации питания воспитанников.
- Максимальный охват программой всех воспитанников дошкольного образовательного учреждения.

Список используемых вариативных программ и методических пособий:

1. Зайцев Г. К. Уроки Айболита. Расту здоровым. — СПб.: ДЕТСТВО-ПРЕСС, 2006.
2. Зайцев Г. К. Уроки Мойдодыра. — СПб.: ДЕТСТВО-ПРЕСС, 2006.
3. Зайцев Г.К., Зайцев А.Г. Твое здоровье: Укрепление организма. — СПб.: ДЕТСТВО-ПРЕСС, 2006.
4. Овчинникова Т.С. Артикуляционная и пальчиковая гимнастика на занятиях в детском саду. — СПб.: КАРО, 2006.
5. Овчинникова Т.С., Потапчук А.А. Двигательный игротренинг для дошкольников. — СПб.: Речь, 2002.
6. Овчинникова Т.С., Симкина А.А. Музыка. Движение. Воспитание. — СПб.: КАРО, 2011. 7. Овчинникова Т.С., Черная О.В., Баряева Л.Б. Занятия, упражнения и игры с мячами, на мячах, в мячах. Обучение, коррекция, профилактика / Под ред. Т.С. Овчинниковой. — СПб.: КАРО, 2010.
8. Савина Л. П. Пальчиковая гимнастика. — М.: Астрель-АСТ, 2001.
9. Светлова И. Е. Развиваем мелкую моторику. — М.: Эксто-Пресс, 2001
10. Шишкина В. А. Физическое воспитание дошкольников. — М.: АСАДЕМА, 2000.

а) Особенности образовательной деятельности разных видов и культурных практик

Развитие ребенка в образовательном процессе детского сада осуществляется целостно в процессе всей его жизнедеятельности. В тоже время, освоение любого вида деятельности требует обучения общим и специальным умениям, необходимым для её осуществления.

Особенностью организации образовательной деятельности по программе является **принцип ситуативности**. Основной единицей образовательного процесса выступает **образовательная ситуация**, т. е. такая форма совместной деятельности педагога и детей, которая планируется и целенаправленно организуется педагогом с целью решения определенных задач развития, воспитания и обучения. Образовательная ситуация протекает в конкретный временной период образовательной деятельности. Особенностью образовательной ситуации является появление образовательного результата (продукта) в ходе специально организованного взаимодействия воспитателя и ребенка. Такие продукты могут быть как материальными (рассказ, рисунок, поделка, коллаж, экспонат для выставки), так и нематериальными (новое знание, образ, идея, отношение, переживание). Ориентация на конечный продукт определяет технологию создания образовательных ситуаций.

Преимущественно образовательные ситуации носят **комплексный характер** и включают задачи, реализуемые в разных видах деятельности на одном тематическом содержании.

Образовательные ситуации используются в **процессе непрерывной образовательной деятельности**. Главными задачами таких образовательных ситуаций является формирование у детей новых умений в разных видах деятельности и представлений, обобщение знаний по теме, развитие способности рассуждать и делать выводы.

Воспитатель создает разнообразные образовательные ситуации, побуждающие детей применять свои знания и умения, активно искать новые пути решения возникшей в ситуации задачи, проявлять эмоциональную отзывчивость и творчество. Организованные воспитателем образовательные ситуации ставят детей перед необходимостью понять, принять и разрешить поставленную задачу. Активно используются игровые приемы, разнообразные виды наглядности, в том числе схемы, предметные и условно-графические модели. Назначение образовательных ситуаций состоит в систематизации, углублении, обобщении личного опыта детей: в освоении новых, более эффективных способов познания и деятельности; в осознании связей и зависимостей, которые скрыты от детей в повседневной жизни и требуют для их освоения специальных условий. Успешное и активное участие в образовательных ситуациях подготавливает детей к будущему школьному обучению.

Воспитатель широко использует также ситуации выбора (практического и морального). Предоставление дошкольникам реальных прав практического выбора средств, цели, задач и условий своей деятельности создает почву для личного самовыражения и самостоятельности.

Образовательные ситуации могут включаться в **образовательную деятельность в режимных моментах**. Они направлены на закрепление имеющихся у детей знаний и умений, их применение в новых условиях, проявление ребенком активности, самостоятельности и творчества.

Образовательные ситуации могут «запускать» инициативную деятельность детей через постановку проблемы, требующей самостоятельного решения, через привлечение внимания детей к материалам для экспериментирования и исследовательской деятельности, для продуктивного творчества.

Ситуационный подход дополняет принцип **продуктивности образовательной деятельности**, который связан с получением какого-либо продукта, который в материальной форме отражает социальный опыт приобретаемый детьми (панно, газета, журнал, атрибуты для сюжетно-ролевой игры, экологический дневник и др.). Принцип продуктивности ориентирован на развитие субъектности ребенка в образовательной деятельности разнообразного содержания. Этому способствуют современные **способы организации образовательного процесса** с использованием детских проектов, игр-оболочек и игр-путешествий, коллекционирования, экспериментирования, ведение детских дневников и журналов, создания спектаклей-коллажей и многое другое

Непрерывная образовательная деятельность основана на организации педагогом видов деятельности, заданных ФГОС дошкольного образования.

Игровая деятельность является ведущей деятельностью ребенка дошкольного возраста. В организованной образовательной деятельности она выступает в качестве основы для интеграции всех других видов деятельности ребенка дошкольного возраста. В младшей и средней группах детского сада игровая деятельность является основой решения всех образовательных задач. В сетке непосредственно образовательной деятельности игровая деятельность не выделяется в качестве отдельного вида деятельности, так как она является основой для организации всех других видов детской деятельности.

Игровая деятельность представлена в образовательном процессе в разнообразных формах - это дидактические и сюжетно-дидактические, развивающие, подвижные игры, игры-путешествия, игровые проблемные ситуации, игры-инсценировки, игры-этюды и пр.

При этом обогащение игрового опыта творческих игр детей тесно связано с содержанием непосредственно организованной образовательной деятельности. Организация сюжетно-ролевых, режиссерских, театрализованных игр и игр-драматизаций осуществляется преимущественно в режимных моментах (в утренний отрезок времени и во второй половине дня).

Коммуникативная деятельность направлена на решение задач, связанных с развитием свободного общения детей и освоением всех компонентов устной речи, освоение культуры общения и этикета, воспитание толерантности, подготовки к обучению грамоте (в старшем дошкольном возрасте). В сетке непосредственно организованной образовательной деятельности она занимает отдельное место, но при этом коммуникативная деятельность включается во все виды детской деятельности, в ней находит отражение опыт, приобретаемый детьми в других видах деятельности.

Познавательно-исследовательская деятельность включает в себя широкое познание детьми объектов живой и неживой природы, предметного и социального мира (мира взрослых и детей, деятельности людей, знакомство с семьей и взаимоотношениями людей, городом, страной и другими странами), безопасного поведения, освоение средств и способов познания (моделирования, экспериментирования), сенсорное и математическое развитие детей.

Восприятие художественной литературы и фольклора организуется как процесс слушания детьми произведений художественной и познавательной литературы, направленный на развитие читательских интересов детей, развитие способности восприятия литературного текста и общения по поводу прочитанного. Чтение может быть организовано как непосредственно чтение (или рассказывание сказки) воспитателем вслух, и как прослушивание аудиозаписи.

Конструирование и изобразительная деятельность детей представлена разными видами художественно-творческой (рисование, лепка, аппликация) деятельности. Художественно-творческая деятельность неразрывно связана со знакомством детей с изобразительным искусством, развитием способности художественного восприятия. Художественное восприятие произведений искусства существенно обогащает личный опыт дошкольников, обеспечивает интеграцию между познавательно-исследовательской, коммуникативной и продуктивной видами деятельности.

Музыкальная деятельность организуется в процессе музыкальных занятий, которые проводятся музыкальным руководителем дошкольного учреждения в специально оборудованном помещении.

Двигательная деятельность организуется в процессе занятий физической культурой, требования к проведению которых согласуются дошкольным учреждением с положениями действующего СанПин.

Образовательная деятельность, осуществляемая в ходе режимных моментов требует особых форм работы в соответствии с реализуемыми задачами воспитания, обучения и развития ребенка. В режимных процессах, в свободной детской деятельности воспитатель создает

по мере необходимости, дополнительно развивающие проблемно-игровые или практические ситуации, побуждающие дошкольников применить имеющийся опыт, проявить инициативу, активность для самостоятельного решения возникшей задачи.

Образовательная деятельность, осуществляемая в утренний отрезок времени включает:

- наблюдения - в уголке природы; за деятельностью взрослых (сервировка стола к завтраку);
- индивидуальные игры и игры с небольшими подгруппами детей (дидактические, развивающие, сюжетные, музыкальные, подвижные и пр.);
- создание практических, игровых, проблемных ситуаций и ситуаций общения, сотрудничества, гуманных проявлений, заботы о малышах в детском саду, проявлений эмоциональной отзывчивости к взрослым и сверстникам;
- трудовые поручения (сервировка столов к завтраку, уход за комнатными растениями и пр.);
- беседы и разговоры с детьми по их интересам;
- рассматривание дидактических картинок, иллюстраций, просмотр видеоматериалов разнообразного содержания;
- индивидуальную работу с детьми в соответствии с задачами разных образовательных областей;
- двигательную деятельность детей, активность которой зависит от содержания организованной образовательной деятельности в первой половине дня;
- работу по воспитанию у детей культурно-гигиенических навыков и культуры здоровья.

Образовательная деятельность, осуществляемая во время прогулки включает:

- подвижные игры и упражнения, направленные на оптимизацию режима двигательной активности и укрепление здоровья детей;
- наблюдения за объектами и явлениями природы, направленное на установление разнообразных связей и зависимостей в природе, воспитание отношения к ней;
- экспериментирование с объектами неживой природы;
- сюжетно-ролевые и конструктивные игры (с песком, со снегом, с природным материалом);
- элементарную трудовую деятельность детей на участке детского сада;
- свободное общение воспитателя с детьми.

Во второй половине дня организуются разнообразные **культурные практики**, ориентированные на проявление детьми самостоятельности и творчества в разных видах деятельности. В культурных практиках воспитателем создается атмосфера свободы выбора, творческого обмена и самовыражения, сотрудничества взрослого и детей. Организация культурных практик носит преимущественно подгрупповой характер.

- **Совместная игра** воспитателя и детей (сюжетно-ролевая, режиссерская, игра-драматизация, строительно-конструктивные игры) направлена на обогащение содержания творческих игр, освоение детьми игровых умений, необходимых для организации самостоятельной игры.

- **Ситуации общения и накопления положительного социально-эмоционального опыта** носят проблемный характер и заключают в себе жизненную проблему близкую детям дошкольного возраста, в разрешении которой они принимают непосредственное участие. Такие ситуации могут быть реально-практического характера (оказание помощи малышам, старшим), условно-вербального характера (на основе жизненных сюжетов или сюжетов литературных произведений) и имитационно-игровыми. В ситуациях условно-вербального характера воспитатель обогащает представления детей об опыте разрешения тех или иных проблем, вызывает детей на душевный разговор, связывает содержание разговора с личным опытом детей. В реально-практических ситуациях дети приобретают опыт проявления заботливого, участливого отношения к людям, принимают участие в важных делах («Мы сажаем рассаду для цветов», «Мы украшаем детский сад к празднику» и пр.). Ситуации могут планироваться воспитателем заранее, а могут возникать в ответ на события, которые происходят в группе, способствовать разрешению

возникающих проблем.

-**Творческая мастерская** предоставляет детям условия для использования и применения знаний и умений. Мастерские разнообразны по своей тематике, содержанию, например, просмотр познавательных презентаций, оформление художественной галереи, книжного уголка или библиотеки, игры и коллекционирование. Результатом работы в творческой мастерской является создание книг-самоделок, детских журналов, оформление коллекции, создание продуктов детского рукоделия и пр.

-**Музыкально-театральная и литературная гостиная** - форма организации художественно-творческой деятельности детей, предполагающая организацию восприятия музыкальных и литературных произведений, творческую деятельность детей и свободное общение воспитателя и детей на литературном или музыкальном материале.

-**Сенсорный и интеллектуальный тренинг** – система заданий, преимущественно игрового характера, обеспечивающая становление системы сенсорных эталонов (цвета, формы, пространственных отношений и др.), способов интеллектуальной деятельности (умение сравнивать, классифицировать, составлять сериационные ряды, систематизировать по какому-либо признаку и пр.). Сюда относятся развивающие игры, логические упражнения, занимательные задачи.

-**Детский досуг** - вид деятельности, целенаправленно организуемый взрослыми для игры, развлечения, отдыха. Как правило, в детском саду организуются досуги «Здоровья и подвижных игр», музыкальные и литературные досуги. Возможна организация досугов в соответствии с интересами и предпочтениями детей (в старшем дошкольном возрасте). В этом случае досуг организуется как «кружок». Например, для занятий рукоделием, художественным трудом и пр.

-**Коллективная и индивидуальная трудовая деятельность** носит общественно полезный характер и организуется как хозяйственно-бытовой труд и труд в природе.

б) Способы и направления поддержки детской инициативы

Поддержка индивидуальности и инициативы воспитанников с ТНР осуществляется в ДОО посредством:

- создания условий;
- позиции педагога;
- организации образовательного процесса.

Речевое развитие:

Условия поддержки	Способы, формы поддержки детской инициативы
Создание условий	разнообразный дидактический и наглядный материал (предметные и сюжетные серии картин, раскраски, детские рисунки; альбомы с фотографиями, отображающими различные события из жизни детей; книжный уголок («Литературный центр», Центр «Юный читатель») с богатым подбором художественной литературы для детей, познавательной детской литературой
Позиция педагога	развивать активный и пассивный словарь детей, обогащать их словарный запас, поощрять использование новых слов; ежедневно использовать дидактические речевые игры, отгадывание загадок, применение поговорок, пословиц, образных выражений; ежедневное чтение детям; поощрять стремление ребёнка рассказывать из личного опыта, делать простейшие умозаключения, делиться

	<p>собственными впечатлениями;</p> <p>В раннем возрасте воспитатель в течение дня должен комментировать свои действия («Я взяла куклу. Буду её укачивать...», «Я надеваю на Катю платье. Оно красивое...»).</p> <p>Использовать коллективные задания для совместного выполнения.</p> <p>Для того, чтобы каждый ребёнок был услышанным взрослым и сверстниками, использовать круговые речевые игры.</p>
Организация образовательного процесса	<p>применять различные виды занятий – фронтальные, подгрупповые, использовать такую форму организации детей, как малые группы (придумывание сказок в мини-группах, а потом рассказывание всем вместе), в парах, индивидуальные;</p> <p>использовать дидактические речевые игры во время организации образовательного процесса по всем направлениям развития;</p> <p>организация речевого общения во время организации образовательного процесса по всем направлениям развития детей</p>

Художественно – эстетическое развитие:

Условия поддержки	Способы, формы поддержки детской инициативы
Создание условий	<p>разнообразный дидактический и наглядный материал (предметные и сюжетные серии картин, раскраски, детские рисунки;</p> <p>альбомы с фотографиями, отображающими различные события из жизни детей;</p> <p>альбомы с репродукциями картин известных художников;</p> <p>подборка фотоиллюстраций с пейзажами и природными ландшафтами, детскими фотографиями в различном природном окружении;</p> <p>центр «Юный художник» с разнообразным материалом по изобразительности;</p> <p>центр «Конструкторское бюро» с различными видами конструкторов и строительного материала</p>
Позиция педагога	<p>при организации продуктивной деятельности детей применять различные приёмы, не ограничиваясь прямым показом последовательности действий;</p> <p>в старшем дошкольном возрасте избегать прямого показа и действий по инструкции, ограничиваясь словесной инструкцией;</p> <p>использовать практику педагога по созданию определённых художественных образов за одним столом с детьми, практиковать приёмы «подглядывания», «списывания», «подражания» действиям педагога;</p> <p>практиковать выполнение коллективных работ;</p> <p>поощрять стремление детей экспериментировать с различными изобразительными средствами, относиться к таким попыткам внимательно, с уважением, подсказывать каких эффектов можно добиться при использовании нескольких изобразительных средств;</p> <p>рассматривая вместе с детьми различные работы, рассуждать с ними о том, каким образом, с помощью каких изобразительных средств может быть получен тот или иной эффект</p>
Организация образовательного процесса	<p>применять различные виды занятий – фронтальные, подгрупповые, использовать такую форму организации детей, как малые группы (придумывание сказок в мини-группах, а потом рассказывание всем вместе), в парах, индивидуальные;</p> <p>использовать дидактические игры по развитию сенсорных эталонов, связанных с цветом и формой;</p> <p>при развитии художественных способностей использовать симбиоз различных видов искусства (живопись, скульптуру,</p>

	архитектуру, художественное слово, фольклор, музыку)
--	--

Познавательное развитие:

Условия поддержки	Способы, формы поддержки детской инициативы
Создание условий	разнообразный дидактический и наглядный материал (предметные и сюжетные серии картин, раскраски, детские рисунки познавательного характера); альбомы с фотографиями, отображающими различные события из жизни детей; дидактические игры познавательного характера, развивающие игры математического характера; экологические игры
Позиция педагога	организация ситуаций для познания детьми отношений между предметами, когда ребёнок сохраняет чувство комфортности и уверенности в собственных силах
Организация образовательного процесса	применять различные виды занятий – фронтальные, подгрупповые, использовать такую форму организации детей, как малые группы (придумывание сказок в мини-группах, а потом рассказывание всем вместе), в парах, индивидуальные; использовать дидактические игры по развитию сенсорных эталонов, связанных с цветом и формой; при развитии художественных способностей использовать симбиоз различных видов искусства (живопись, скульптуру, архитектуру, художественное слово, фольклор, музыку)

Социально-коммуникативное развитие:

Условия поддержки	Способы, формы поддержки детской инициативы
Создание условий	разнообразный дидактический и наглядный материал (предметные и сюжетные серии картин, раскраски, детские рисунки на усвоение норм и ценностей, принятых в обществе); альбомы с фотографиями, отображающими различные события из жизни детей; дидактические игры на развитие социального и эмоционального интеллекта, способов общения между людьми; социально-коммуникативные игры, игры экологического характера; предметы и атрибуты по трудовой деятельности, по ознакомлению с профессиями людей
Позиция педагога	организация ситуаций для познания детьми отношений между людьми (взрослыми и сверстниками); создание условий для ознакомления с этическими нормами поведения в обществе
Организация образовательного процесса	применять различные виды занятий – фронтальные, подгрупповые, использовать такую форму организации детей, как малые группы (придумывание сказок в мини-группах, а потом рассказывание всем вместе), в парах, индивидуальные; использовать дидактические игры по ознакомлению с профессиональной деятельностью людей; при развитии художественных способностей использовать симбиоз различных видов искусства (живопись, скульптуру, архитектуру, художественное слово, фольклор, музыку)

Физическое развитие:

Условия поддержки	Способы, формы поддержки детской инициативы
-------------------	---

Создание условий	Создание в группах центра физического развития «Крепыш», «Здоровячок»; наличие альбомов о спорте, наборов иллюстративного материала, атрибутов для подвижных игр, разнообразного спортивного инвентаря; наличие оснащённого современным спортивным оборудованием спортивного зала
Позиция педагога	создавать ситуации, побуждающие детей активно применять знания и умения, нацеливать на поиск новых творческих решений; развивать самостоятельность в двигательной деятельности; использование на занятиях творческих заданий для самовыражения каждого ребенка, проявления инициативы, выдумки, импровизации.
Организация образовательного процесса	применять различные виды занятий – фронтальные, подгрупповые; поэтапное формирование самостоятельности:: -первый этап - побуждение детей к выделению составных частей физического упражнения, запоминанию последовательности двигательного действия и пониманию взаимосвязи различных элементов (например: взмах руками для увеличения силы толчка). Главное достижение на этом этапе - произвольное управление работой отдельных частей тела и их согласование, умение действовать по плану, предложенному взрослым. - второй этап - знакомство с различными способами выполнения одного и того же движения. Главное достижение этого этапа - понимание стоящей двигательной задачи, умение руководствоваться в своих действиях определенным планом, предвидеть результат. - третий этап - формирование самостоятельности при выполнении движений, умении ставить двигательную задачу по собственной инициативе и выбирать нужный способ для ее решения. Главное достижение на этом этапе - движение осознается как средство решения различных игровых задач, а не как самоцель выполнения. - четвёртый этап – происходит овладение выбором способа двигательного действия в зависимости от условий, ситуации и индивидуальных особенностей (роста, скоростных способностей).

Детская инициатива проявляется **в свободной самостоятельной деятельности детей по выбору и интересам**. Возможность играть, рисовать, конструировать, сочинять и пр. в соответствии с собственными интересами является важнейшим источником эмоционального благополучия ребенка в детском саду. Самостоятельная деятельность детей протекает преимущественно в утренний отрезок времени и во второй половине дня.

Все виды деятельности ребенка в детском саду могут осуществляться в форме самостоятельной инициативной деятельности:

- самостоятельные сюжетно-ролевые, режиссерские и театрализованные игры;
- развивающие и логические игры;
- музыкальные игры и импровизации;
- речевые игры, игры с буквами, звуками и слогами;
- самостоятельная деятельность в книжном уголке;
- самостоятельная изобразительная и конструктивная деятельность по выбору детей;
- самостоятельные опыты и эксперименты и др.

В развитии детской инициативы и самостоятельности воспитателю важно соблюдать ряд *общих требований*:

- развивать активный интерес детей к окружающему миру, стремление к получению новых знаний и умений;
- создавать разнообразные условия и ситуации, побуждающие детей к активному применению знаний, умений, способов деятельности в личном опыте;
- постоянно расширять область задач, которые дети решают самостоятельно. Постепенно выдвигать перед детьми более сложные задачи, требующие сообразительности, творчества, поиска новых подходов, поощрять детскую инициативу;
- тренировать волю детей, поддерживать желание преодолевать трудности, доводить начатое дело до конца;
- ориентировать дошкольников на получение хорошего результата. Необходимо своевременно обратить особое внимание на детей, постоянно проявляющих небрежность, торопливость, равнодушие к результату, склонных не завершать работу;
- «дозировать» помощь детям. Если ситуация подобна той, в которой ребенок действовал раньше, но его сдерживает новизна обстановки, достаточно просто намекнуть, посоветовать вспомнить, как он действовал в аналогичном случае.
- поддерживать у детей чувство гордости и радости от успешных самостоятельных действий, подчеркивать рост возможностей и достижений каждого ребенка, побуждать к проявлению инициативы и творчества.

Виды деятельности	Формы поддержки детской инициативы		Приёмы, средства поддержки детской инициативы	
	Совместная образовательная деятельность с воспитанниками	Самостоятельная деятельность воспитанников	Совместная образовательная деятельность с воспитанниками	Самостоятельная деятельность воспитанников
Игровая деятельность (активность, инициативность)	Обогащение игрового взаимодействия, организованные наблюдения за профессиональными действиями взрослыми, создание «проблемных ситуаций», использование многоперсональных сюжетов с определенной ролевой структурой, где одна из ролей включена в непосредственные связи со всеми остальными;	Создание сюжетов и организация совместных игр Индивидуальная игра. Совместная с воспитателем игра. Совместная со сверстниками игра	Мотивация игровых действий детей, эмоциональное включение в игру, эпизодические целевые воздействия на самостоятельную игру детей	Моделирование на игрушках того, что происходит в окружающей ребенка жизни, придание игрушкам, предметам несвойственные им качества, использование приема «параллельная игра – роль».

	отказ от однозначного соответствия числа персонажей (ролей) в сюжете количеству участников игры: персонажей должно быть больше, чем участников			
Познавательно-исследовательная деятельность (поисковая активность, любознательность)	Проектная деятельность, познавательные беседы, мастер – классы, макетирование, прогулка – поход, решение ситуативных задач Рассматривание Наблюдение Игра-экспериментирование. Исследовательская деятельность Конструирование. Развивающая игра Экскурсия Ситуативный разговор Рассказ Интегративная деятельность Беседа Проблемная ситуация	Деятельность в контексте «коллекционирования» (поиск черт сходства и различия между объектами), деятельность в контексте «путешествие по карте» (освоение пространственных схем и отношений), «путешествие по реке времени» (обозначение признаков временного отрезка).	Выдвижение предположений (гипотез) о причинах явлений, способах решения познавательной задачи, привлечение внимания «интригующим материалом», демонстрация необычного эффекта,	Поощрение самостоятельности, побуждение и поддержка детских инициатив, предоставление возможности свободного экспериментирования и обсуждения полученного эффекта
Коммуникативная деятельность (самостоятельность)	Создание театральных центров (мини-музей, театральная сцена,	Чтение Беседа	Развитие умения сотрудничать; активно слушать;	Свобода выбора различных средств, поддержка любых

	<p>уголок ряженья), игротеки речевых игр Рассматривание Игровая ситуация Дидактическая игра Ситуация общения. Беседа (в том числе в процессе наблюдения за Чтение. Беседа Рассматривание Решение проблемных ситуаций. Разговор с детьми Игра</p> <p>Речевое развитие объектами природы, трудом взрослых). Интегративная деятельность Хороводная игра с пением Игра-драматизация Чтение Обсуждение Рассказ Игра</p>	<p>Наблюдение Педагогическая ситуация. Экскурсия Ситуация морального выбора. Проектная деятельность Интегративная деятельность Праздник Совместные действия Рассматривание. Проектная деятельность Просмотр и анализ мультфильмов, видеофильмов, телепередач. Экспериментирование Поручение и задание Дежурство. Совместная деятельность взрослого и детей тематического характера</p>	<p>самостоятельно высказываться. правильно перерабатывать информацию.</p>	<p>успехов детей, предоставление</p>
<p>Двигательная деятельность</p>	<p>Проведение занятий в нетрадиционной форме: -«Театр физического воспитания дошкольников», -Эвритмическая гимнастика – вид</p>	<p>Ситуационные мини-игры, Двигательно-игровые ситуации, Игра Беседа Рассказ Чтение Рассматривание.</p>	<p>Соревновательная деятельность Совместная деятельность взрослого и детей тематического характера Проектная деятельность</p>	<p>Проявление настойчивости в достижении результата</p>

	<p>оздоровительно развивающей гимнастики, основанной на ритмических закономерностях речи, музыки, общеразвивающих упражнений, базовых шагов и элементов аэробики.</p> <p>- Фитбол – гимнастика – гимнастика на больших гимнастических мячах.</p> <p>-Стретчинг – гимнастика (гимнастика поз) включает в себя комплекс поз, обеспечивающих наилучшие условия для растягивания определенных групп мышц.</p> <p>-- Оздоровительно развивающая гимнастика «Са-Фи-Дансе» направлена на всестороннее, гармоничное развитие дошкольного возраста.</p> <p>--Раздельные физкультурные занятия для мальчиков</p>	<p>Интегративная деятельность</p> <p>Контрольно-диагностическая деятельность</p> <p>Спортивные и физкультурные досуги</p> <p>Спортивные состязания</p> <p>Проблемная ситуация</p>		
--	--	---	--	--

	и девочек. - Степ – гимнастика. - Совместные физкультурные занятия родителей с детьми.			
Самообслуживание и элементы бытового труда (целенаправленность, осознанность действий, настойчивость в достижении результата)	Стимуляция проявления самостоятельности воспитанников путем создания предметных условий для хозяйственно-бытового труда; Поощрение инициативы воспитанников в стремлении заметить и устранить нарушения порядка в группе и на участке; Предложение воспитанникам коллективных поручений хозяйственно-бытового характера.		Привлечение к участию в планировании работы, совместное обсуждение организационных вопросов, связанных с предстоящей коллективной работой	Наблюдение за трудом взрослых и их взаимоотношениями в труде
Изобразительная деятельность (независимость ребенка от взрослого, стремление к поиску адекватных средств самовыражения, умственная активность, любознательность)	. Рассмотрение эстетически привлекательных предметов Игра Организация выставок Изготовление украшений	Планирование действий, выбор сюжета, оформления, цветовой гаммы по желанию воспитанников	Мотивация достижения цели, определение значимости деятельности, эмоциональное предвосхищение результатов деятельности, объяснение	Предоставление детям возможности для реализации их замысла в творческой продуктивной деятельности.

			воспитанникам смысла и конечной цели выполняемых ими действий	
Конструирование из различных материалов				<p>моделирование ситуаций с участием персонажей,</p> <ul style="list-style-type: none"> - индивидуально-личностное общение с ребенком, - поощрение самостоятельности, - побуждение и поддержка детских инициатив во всех видах деятельности, - оказание поддержки развитию индивидуальности ребенка
Музыкальная деятельность	Музыкальные занятия Слушание соответствующей возрасту народной, классической, детской музыки Экспериментирование со звуками Музыкально-дидактическая игра	Музыкальные игры, творческие импровизации на музыкальных инструментах, театральная исполнительская деятельность, пение	Создание возможности выбора музыкальной игры. Разнообразный и постоянно меняющийся набор игр, пособий, детских музыкальных инструментов	Создание дополнительных проблемно-игровых ситуаций, использование музыкального опыта воспитанников для танцевальных и певческих импровизаций

	<p>Разучивание музыкальных игр и танцев</p> <ul style="list-style-type: none"> • Совместное пение 			
Восприятие художественной литературы	<p>Чтение. Беседа Решение проблемных ситуаций. Разговор с детьми Игра</p> <p>Интегративная деятельность Хороводная игра с пением Игра-драматизация Чтение Обсуждение Рассказ Игра Проектная деятельность Создание коллекций Интегративная деятельность Обсуждение. Рассказ. Инсценирование Ситуативный разговор с детьми Сочинение загадок Проблемная ситуация Использование различных видов театра</p>	<p>Рассматривание Игра</p>		

Особенности взаимодействия взрослых с детьми с ТНР

Характер взаимодействия со взрослыми.

Личностно-развивающее взаимодействие со взрослым предполагает индивидуальный подход к каждому ребенку с ТНР: учет его возрастных

и индивидуальных особенностей, характера, привычек, предпочтений. При таком взаимодействии в центре внимания взрослого находится личность ребенка, его чувства, переживания, стремления, мотивы. Оно направлено на обеспечение положительного самоощущения ребенка, на развитие его способностей и расширение возможностей для их реализации. Это может быть достигнуто только тогда, когда в Организации или в семье создана атмосфера доброжелательности и доверия между взрослыми и детьми, когда каждый ребенок испытывает эмоциональный комфорт, имеет возможность свободно выражать свои желания и удовлетворять потребности. Такое взаимодействие взрослых с ребенком является важнейшим фактором развития эмоциональной, мотивационной, познавательной сфер ребенка, личности ребенка в целом.

Взаимодействие взрослых с детьми с ТНР является важнейшим фактором развития ребенка с нарушением речи и пронизывает все направления образовательной деятельности.

С помощью взрослого и в самостоятельной деятельности ребенок с ТНР учится познавать окружающий мир, играть, рисовать, общаться с окружающими. Процесс приобщения к культурным образцам человеческой деятельности (культуре жизни, познанию мира, речи, коммуникации, и прочим), приобретения культурных умений при взаимодействии со взрослыми и в самостоятельной деятельности в предметной среде называется процессом овладения культурными практиками.

Процесс приобретения общих культурных умений во всей его полноте возможен только в том случае, если взрослый выступает в этом процессе в роли партнера, а не руководителя, поддерживая и развивая мотивацию ребенка с ТНР. Основной функциональной характеристикой партнерских отношений является равноправное относительно ребенка включение взрослого в процесс деятельности. Взрослый участвует в реализации поставленной цели наравне с детьми, как более опытный и компетентный партнер.

Для *личностно-порождающего взаимодействия* характерно принятие ребенка таким, какой он есть, и вера в его способности. Взрослый не подгоняет ребенка под какой-то определенный «стандарт», а строит общение с ним с ориентацией на индивидуальные особенности ребенка, его характер, привычки, интересы, предпочтения. Он сопереживает ребенку в радости и огорчениях, оказывает поддержку при затруднениях, участвует в его играх и занятиях. Взрослый старается избегать запретов и наказаний. Ограничения и порицания используются в случае крайней необходимости, не унижая ребенка. Такой стиль воспитания обеспечивает ребенку чувство психологической защищенности, способствует развитию его индивидуальности, положительных взаимоотношений со взрослыми и другими детьми.

В области социально-коммуникативного развития основными задачами образовательной деятельности являются создание условий для дальнейшего развития общения ребенка со взрослыми и с другими детьми.

С этой целью много внимания уделяется стимулированию ребенка к общению на основе понимания речи и собственно речевому общению ребенка. Взрослые играют с ребенком с ТНР, используя различные предметы, речевые и жестовые игры при этом активные действия ребенка и взрослого чередуются; показывает образцы действий с предметами; создает предметно-развивающую среду для самостоятельной игры-исследования; поддерживает инициативу ребенка в общении и предметно-манипулятивной активности, поощряет его действия.

Взрослый способствует развитию у ребенка интереса и доброжелательного отношения к другим детям: создает безопасное пространство для взаимодействия детей, насыщая его разнообразными предметами, наблюдает за активностью детей в этом пространстве, поощряет проявление интереса детей друг к другу и просоциальное поведение, называя детей по имени, комментируя (вербализируя) происходящее. Особое значение в этом возрасте приобретает вербализация различных чувств детей, возникающих в процессе взаимодействия: радости, злости, огорчения, боли и т. п., которые появляются в социальных ситуациях. Взрослый продолжает поддерживать стремление ребенка к самостоятельности в различных повседневных ситуациях и при овладении навыками самообслуживания.

Педагоги предоставляют детям с ТНР возможность выражать свои переживания, чувства, взгляды, убеждения и выбирать способы их

выражения, исходя из имеющегося у них опыта, в том числе средств речевой коммуникации. Эти возможности свободного самовыражения играют ключевую роль в развитии речи и коммуникативных способностей, расширяют словарный запас и умение логично и связно выражать свои мысли, развивают готовность принятия на себя ответственности в соответствии с уровнем развития.

Взрослые способствуют развитию у детей социальных навыков: при возникновении конфликтных ситуаций не вмешиваются, позволяя детям решить конфликт самостоятельно и помогая им только в случае необходимости. В различных социальных ситуациях дети учатся договариваться, соблюдать очередность, устанавливать новые контакты.

В сфере развития социальных отношений и общения со сверстниками взрослый наблюдает за спонтанно складывающимся взаимодействием детей между собой в различных игровых и/или повседневных ситуациях; в случае возникающих между детьми конфликтов не спешит вмешиваться; обращает внимание детей на чувства, которые появляются у них в процессе социального взаимодействия; утешает детей в случае обиды и обращает внимание на то, что определенные действия могут вызывать обиду.

В сфере развития игровой деятельности педагоги создают условия для свободной игры детей, организуют и поощряют участие детей с ТНР в дидактических и творческих играх и других игровых формах; поддерживают творческую импровизацию в игре. У детей развивают стремление играть вместе со взрослыми и с другими детьми на основе личных симпатий. Детей знакомят с адекватным использованием игрушек, в соответствии с их функциональным назначением, воспитывая у них умение соблюдать в игре элементарные правила поведения и взаимодействия на основе игрового сюжета. Взрослые обучают детей с ТНР использовать речевые и неречевые средства общения в процессе игрового взаимодействия. Активно поощряется желание детей самостоятельно играть в знакомые игры. Взрослые стимулируют желание детей отражать в играх свой жизненный опыт, включаться в различные игры и игровые ситуации по просьбе взрослого, других детей или самостоятельно, расширяя их возможности использовать приобретенные игровые умения в новой игре. Используют дидактические игры и игровые приемы в разных видах деятельности и при выполнении режимных моментов.

Овладение речью (диалогической и монологической) детьми с ТНР не является изолированным процессом, оно происходит естественным образом в процессе коммуникации: во время обсуждения детьми (между собой или со взрослыми) содержания, которое их интересует, действий, в которые они вовлечены. Таким образом, стимулирование речевого развития является сквозным принципом ежедневной педагогической деятельности во всех образовательных областях.

Ребенок учится брать на себя ответственность за свои решения и поступки. Ведь взрослый везде, где это возможно, предоставляет ребенку право выбора того или действия. Признание за ребенком права иметь свое мнение, выбирать занятия по душе, партнеров по игре способствует формированию у него личностной зрелости и, как следствие, чувства ответственности за свой выбор.

Ребенок приучается думать самостоятельно, поскольку взрослые не навязывают ему своего решения, а способствуют тому, чтобы он принял собственное. Ребенок учится адекватно выражать свои чувства. Помогая ребенку осознать свои переживания, выразить их словами, взрослые содействуют формированию у него умения проявлять чувства социально приемлемыми способами.

Ребенок учится понимать других и сочувствовать им, потому что получает этот опыт из общения со взрослыми и переносит его на других людей.

Характер взаимодействия с другими детьми

Речевое развитие ребенка связано с умением вступать в коммуникацию с другими людьми, в том числе и со сверстниками, умением слушать, воспринимать речь говорящего и реагировать на нее собственным откликом, адекватными эмоциями, то есть тесно связано с социально-коммуникативным развитием. Полноценное речевое развитие помогает дошкольнику устанавливать контакты, делиться впечатлениями с другими

детьми. Оно способствует взаимопониманию, разрешению конфликтных ситуаций между детьми, регулированию речевых действий. Речь как важнейшее средство общения позволяет каждому ребенку участвовать в беседах, играх, проектах, спектаклях, занятиях и др., проявляя при этом свою индивидуальность.

Если дети с нормальным речевым развитием в 3-4 года начинают чаще и охотнее вступать в общение со сверстниками ради участия в общей игре или продуктивной деятельности, то для детей с ТНР это является достаточно сложным.

У детей младшего возраста с ТНР можно наблюдать желание вступать в контакт со сверстниками, но им, в силу речевого нарушения, трудно, а часто, недоступно, даже элементарное ситуативно-деловое общение, включающее умение слушать собеседника. Чаще всего, они могут только с помощью взрослого выходить из конфликтных ситуаций.

Поэтому столь важно включать детей с ТНР в непосредственное игровое, предметно-практическое взаимодействие с другими детьми для преодоления их речевого и неречевого негативизма. На начальном этапе взаимодействия детей с ТНР очень важна роль взрослого.

У детей с ТНР среднего дошкольного возраста начинают формироваться взаимосвязанные стороны коммуникативной способности. Они проявляют желание вступать в контакт с другими детьми. Они уже бывают способные организовывать общение, включающее умение слушать сверстника, умение выходить из конфликтных ситуаций. В определенном смысле дети с ТНР этого возраста начинают овладевать элементарными знаниями норм и правил, которым необходимо следовать при общении со сверстниками. Поэтому роль взрослого, являющегося коммуникатором, остается значительной и этот период.

Система отношений ребенка к миру, к другим людям, к себе самому

Важным для определения показателей целостного развития ребенка с ТНР является то, как у ребенка формируются отношение к миру, к другим людям, к себе самому. Любые отклонения в формирующейся «картине мира» ребенка могут приводить к возможным отклонениям в развитии. Они могут свидетельствовать о нарушениях развития.

Исходя из того, что Программа строится на основе общих закономерностей развития личности детей дошкольного возраста с учетом сензитивных периодов в развитии, важно соотнести наиболее значимые показатели развития, которые формируют систему отношений ребенка к миру, к другим людям, к себе самому. Степень реального развития этих характеристик и способности ребенка их проявлять к моменту перехода на следующий уровень образования могут существенно варьироваться у разных детей с ТНР в силу различий в условиях жизни и индивидуальных особенностей развития конкретного ребенка.

Взрослым важно наблюдать за ребенком, стремиться оказать ему помощь и поддержку при нарушениях, возникающих в этой системе отношений. Для детей с проблемами речевого развития наиболее характерными являются нарушения, связанные с вербализацией своих чувств, эмоций, пониманием особенностей эмоционального общения, общения на основе понимания речи, собственно речевого общения.

В ходе эмоционального общения ребенка закладываются потенциальные возможности дальнейшего его развития, создается основа для формирования таких личностных характеристик, как положительное самоощущение, инициативность, любознательность, доверие и доброжелательное отношение к окружающим людям.

Для формирования системы отношений ребенка к миру, к другим людям, к себе самому значимо, чтобы ребенок проявлял настойчивость в достижении результата своих действий, проявлял самостоятельность в бытовых и игровых действиях, владел простейшими навыками самообслуживания.

Наиболее сложной для ребенка с ТНР младшего дошкольного возраста является вербализация своих действий, речевое общение, поэтому столь важно, чтобы ребенок с ТНР воспринимал смыслы в различных ситуациях общения со взрослыми, активно подражал им в движениях и

действиях, умел действовать согласованно.

Необходимо стимулировать желание детей с ТНР во взаимодействии со взрослым проявлять интерес к сверстникам, наблюдать за их действиями и подражать им. Для формирования отношений ребенка к миру, к другим людям, к себе важно чтобы взаимодействие с ровесниками было окрашено яркими эмоциями, в кратковременной игре он стремился воспроизводить действия взрослого, впервые осуществляя игровые замещения.

Взрослые создают условия для того, чтобы окружающий мир был представлен ребенку с ТНР во всем его многообразии, а этому будет способствовать слушание стихов, песенок, коротких сказок, рассматривание картинок, слушание и движения под музыку. Для формирования «картины мира» ребенка важно, чтобы он проявлял эмоциональный отклик на эстетические впечатления, охотно включался в продуктивные виды детской деятельности, проявлял двигательную активность.

К концу дошкольного возраста происходят существенные изменения в эмоциональной сфере детей с ТНР. Продолжает развиваться способность детей понимать эмоциональное состояние другого человека - сочувствие - даже тогда, когда они непосредственно не наблюдают его эмоциональных переживаний. К концу дошкольного возраста у них формируются обобщенные эмоциональные представления, что позволяет им предвосхищать последствия своих действий. Это существенно влияет на эффективность произвольной регуляции поведения и речи. Благодаря таким изменениям в эмоциональной сфере поведение дошкольника с ТНР становится менее ситуативным и чаще выстраивается с учетом интересов и потребностей других людей.

В результате освоения Программы ребенок с ТНР, преодолевая речевые нарушения, овладевает основными культурными способами деятельности, проявляет инициативу и самостоятельность в игре, общении, конструировании и других видах детской активности. Способен выбирать себе род занятий, участников по совместной деятельности. Он положительно относится к миру, другим людям и самому себе, обладает чувством собственного достоинства. Активно взаимодействует со сверстниками и взрослыми, участвует в совместных играх. Способен договариваться, учитывать интересы и чувства других, сопереживать неудачам и радоваться успехам других, адекватно проявляет свои чувства, в том числе чувство веры в себя, старается разрешать конфликты. Ребенок обладает воображением, которое реализуется в разных видах деятельности и прежде всего в игре. Ребенок владеет разными формами и видами игры, различает условную и реальную ситуации, следует игровым правилам. Он достаточно хорошо, при необходимости взаимодействуя со взрослым, владеет устной речью, может высказывать свои мысли и желания, использовать речь для выражения своих мыслей, чувств и желаний, построения речевого высказывания в ситуации общения, может выделять звуки в словах, у ребенка складываются предпосылки грамотности.

в) Особенности взаимодействия педагогического коллектива с семьями воспитанников

Формирование базового доверия к миру, к людям, к себе – ключевая задача периода развития ребенка в период дошкольного возраста.

С возрастом число близких взрослых увеличивается. В этих отношениях ребенок находит безопасность и признание, они вдохновляют его исследовать мир и быть открытым для нового. Значение установления и поддержки позитивных надежных отношений в контексте реализации Программы сохраняет свое значение на всех возрастных ступенях.

Процесс становления полноценной личности ребенка происходит под влиянием различных факторов, первым и важнейшим из которых является семья. Именно родители, семья в целом, вырабатывают у детей комплекс базовых социальных ценностей, ориентаций, потребностей, интересов и привычек.

Семья – важнейший институт социализации личности. Именно в семье человек получает первый опыт социального взаимодействия. На

протяжении какого-то времени семья вообще является для ребенка единственным местом получения такого опыта. Затем в жизнь человека включаются такие социальные институты, как детский сад, школа, улица. Однако и в это время семья остается одним из важнейших, а иногда и наиболее важным, фактором социализации личности. В этой связи изменяется и позиция ДОО в работе с семьей.

Взаимодействие педагогов Организации с родителями направлено на повышение педагогической культуры родителей. Задача педагогов – активизировать роль родителей в воспитании и обучении ребенка, выработать единое и адекватное понимание проблем ребенка.

Укрепление и развитие взаимодействия Организации и семьи обеспечивают благоприятные условия жизни и воспитания ребёнка, формирование основ полноценной, гармоничной личности. Главной ценностью педагогической культуры является ребенок — его развитие, образование, воспитание, социальная защита и поддержка его достоинства и прав человека.

Основной целью работы с родителями является обеспечение взаимодействия с семьей, вовлечение родителей в образовательный процесс для формирования у них компетентной педагогической позиции по отношению к собственному ребенку.

Реализация цели обеспечивает решение следующих задач:

- выработка у педагогов уважительного отношения к традициям семейного воспитания детей и признания приоритетности родительского права в вопросах воспитания ребенка;
- вовлечение родителей в воспитательно-образовательный процесс;
- внедрение эффективных технологий сотрудничества с родителями, активизация их участия в жизни ДОО.
- создание активной информационно-развивающей среды, обеспечивающей единые подходы к развитию личности в семье и детском коллективе;
- повышение родительской компетентности в вопросах воспитания и обучения детей.

Работа, обеспечивающая взаимодействие семьи и дошкольной организации, включает следующие направления:

- **аналитическое** - изучение семьи, выяснение образовательных потребностей ребёнка с ТНР и предпочтений родителей для согласования воспитательных воздействий на ребенка;
- **коммуникативно-деятельностное** - направлено на повышение педагогической культуры родителей; вовлечение родителей в воспитательно-образовательный процесс; создание активной развивающей среды, обеспечивающей единые подходы к развитию личности в семье и детском коллективе.

– **информационное** - пропаганда и популяризация опыта деятельности ДОО; создание открытого информационного пространства (сайт ДОО, форум, группы в социальных сетях и др.);

Семья является важнейшим общественным институтом, имеющим решающее значение, как для индивидуальной жизни человека, так и для социального, экономического культурологического развития общества.

Работа с родителями воспитанников ДОО строится в соответствии и требованиями ФГОС ДО по следующим **направлениям:**

- Обеспечение психолого-педагогической поддержки семьи повышение компетентности родителей в вопросах развития и образования , охраны и укрепления здоровья детей;
- Оказание помощи родителям в воспитании детей, охране и укреплении их физического и психического здоровья, в развитии индивидуальных способностей и коррекции нарушений их развития;
- Создание условий для участия родителей в образовательной деятельности;
- Взаимодействие с родителями по вопросам образования ребёнка, непосредственного вовлечения их в образовательную деятельность, в том

числе посредством создания образовательных проектов совместно с семьёй на основе выявления потребностей и поддержки образовательных инициатив семьи;

- Создание возможностей для обсуждения с родителями детей вопросов реализации Программы.

Общими требованиями к подготовке родителей к сопровождению ребёнка-дошкольника в рамках его траектории развития при реализации Программы являются:

- наличие у родителей информации о содержании Программы;

- информирование родителей о соответствии развития ребенка задачам, поставленным в Программе;

- информирование родителей о результатах освоения Программы, полученных при проведении психолого-педагогической диагностики, которые сообщаются родителям в процессе индивидуального общения (в сентябре, январе и мае).

- проведение систематической работы, направленной на информирование родителей о результатах освоения детьми Программы.

Формы информационного взаимодействия с родителями по основным направлениям развития ребенка

Социально - коммуникативное развитие

1. Ознакомление родителей с основными показателями социального развития детей (игровое взаимодействие детей и общение, взаимодействие детей на занятиях, усвоение социальных норм и правил).

2. Индивидуальное обсуждение с родителями результатов обследования социально - личностного развития детей при их личной встрече с педагогом.

Познавательное развитие

1. Ознакомление родителей с основными показателями по познавательному развитию детей.

2. Индивидуальное обсуждение с родителями результатов обследования познавательного развития детей при их личной встрече с воспитателем, учителем-дефектологом, учителем-логопедом.

3. Привлечение родителей к проведению работы в семье по расширению кругозора детей посредством чтения по рекомендованным спискам произведений художественной литературы и участия в математических и др. праздниках.

5. Участие родителей в игротеках

6. Просмотр видео- и прослушивание аудиоматериалов связанных с познавательным развитием детей.

Речевое развитие

1. Ознакомление родителей с основными показателями речевого развития детей (звуковая культура речи, фонетическая, грамматическая, лексическая сторона речи, связная речь).

2. Индивидуальное обсуждение с родителями результатов речевого обследования развития детей при их личной встрече с воспитателем, учителем-дефектологом, учителем-логопедом.

3. Привлечение родителей к проведению работы в семье по развитию речи и участию в речевых и др. праздниках.

5. Участие родителей в игротеках

6. Просмотр видео- и прослушивание аудиоматериалов связанных с речевым развитием детей.

Художественно - эстетическое развитие

1. Использование стендов, стеллажей для демонстрации работ по рисованию, лепке, аппликации с последующим индивидуальным комментированием результатов детской деятельности.

2. Демонстрация фотоматериалов с изображением результатов конструирования детей из различных материалов с последующим индивидуальным комментированием результатов детской деятельности.
3. Организация выставок детских работ по свободной (самостоятельной) деятельности.
4. Привлечение родителей к участию в музыкальных праздниках, досугах и др.

Физическое развитие

1. Предоставление в распоряжение родителей программы, ознакомление родителей с критериями оценки здоровья детей с целью обеспечения смысловой однозначности информации.
2. Персонализация передачи информации о здоровье каждого ребенка, реализуемой разнообразными средствами («Паспорт здоровья ребенка», и др.)
3. Проведение «Дня здоровья» и физкультурных праздников с родителями.
4. Создание специальных стендов.

Информацию, которую педагоги транслируют родителям можно разделить на общую (т.е. предназначенную коллективу родителей в целом) и индивидуальную (касающуюся родителей каждого конкретного ребенка). Общая включает в себя информацию о режиме работы дошкольного учреждения, планируемых мероприятиях, содержании нормативно-правовых, программно-методических материалов и др. Индивидуальная представляет собой данные, полученные педагогами в результате обследования ребенка в соответствии с требованиями, сформулированными в части основной общеобразовательной программы, и является конфиденциальной.

Передача информации производится в знаковой (символьной и графической), аудиовизуальной и устной словесной форме.

Знаковыми видами коммуникаций, относящимися к коллективу родителей в целом, являются:

- единый и групповой стенды;
- плакаты различной тематики (противопожарная, санитарная, гигиеническая, психолого - педагогическая и др.);
- папки, листовки, памятки, буклеты, бюллетени;
- стеллажи для демонстрации детских работ по лепке и небольших конструкций;
- баннеры;

К знаковым видам коммуникаций, обеспечивающими индивидуальное взаимодействие с родителями каждого ребенка являются:

- паспорт здоровья;
- индивидуальные тетради детей;
- специальные тетради с печатной основой;
- портфолио;

Аудиовизуальные способы передачи информации могут быть представлены в следующих формах;

- просмотр видео- и прослушивание аудиоматериалов связанных с познавательно - речевым развитием детей;
- документальные видеофильмы с записью занятий, праздников и других воспитательно - образовательных мероприятий;
- учебные видеофильмы;

В устной словесной форме передача информации коллективу родителей в целом осуществляется:

- на родительских собраниях, встречах, «круглых столах» и пр.;

- при проведении открытых занятий и совместных праздников;

В устной словесной форме индивидуальное взаимодействие с родителями каждого ребенка осуществляется:

- при ежедневных непосредственных контактах педагогов с родителями;
- при проведении неформальных бесед о детях или запланированных встреч с родителями;
- при общении по телефону;

(сюжетной и с правилами), продуктивной и познавательно-исследовательской деятельности и чтению художественной литературы

Направления взаимодействия педагогов ОО с родителями воспитанников.

Педагоги ДОО активно вовлекают родителей в совместные с детьми виды деятельности, помогают устанавливать партнерские взаимоотношения, поощряют активность и самостоятельность детей. Организация разных форм детско - родительского взаимодействия способствует развитию родительской уверенности, радости и удовлетворения от общения со своими детьми. Педагог помогает родителям понять возможности организации образования ребенка в будущем, определить особенности организации его индивидуального образовательного маршрута в условиях школьного обучения

Задачи взаимодействия педагога с семьями дошкольников:

1. Ориентировать родителей на изменения в личностном развитии дошкольников — развитие любознательности, самостоятельности, инициативы и творчества в детских видах деятельности. Помочь родителям учитывать эти изменения в своей педагогической практике.
2. Способствовать укреплению физического здоровья дошкольников в семье, обогащению совместного с детьми физкультурного досуга (занятия в бассейне, коньки, лыжи, туристические походы), развитию у детей умений безопасного поведения дома, на улице, в лесу, у водоема.
3. Побуждать родителей к развитию гуманистической направленности отношения детей к окружающим людям, природе, предметам рукотворного мира, поддерживать стремление детей проявить внимание, заботу о взрослых и сверстниках.
4. Познакомить родителей с условиями развития познавательных интересов, интеллектуальных способностей дошкольников в семье. Поддерживать стремление родителей развивать интерес детей к школе, желание занять позицию школьника.
5. Включать родителей в совместную с педагогом деятельность по развитию субъектных проявлений ребенка в элементарной трудовой деятельности (ручной труд, труд по приготовлению пищи, труд в природе), развитию желания трудиться, ответственности, стремления довести начатое дело до конца.
6. Помочь родителям создать условия для развития эстетических чувств старших дошкольников, приобщения детей в семье к разным видам искусства (архитектуре, музыке, театральному, изобразительному искусству) и художественной литературе.

Направления и формы взаимодействия с родителями воспитанников.

Педагогический мониторинг

В ходе организации педагогического мониторинга воспитателю детей младшего дошкольного возраста важно изучить своеобразие семей, особенности семейного воспитания, педагогические проблемы, которые возникают в разных семьях. Для этого воспитатель использует методы первичной диагностики: анкетирование родителей на тему «Мой ребенок», беседа с родителями «Наша семья и ребенок», наблюдение за общением родителей и детей в утренний и вечерний отрезки времени. Так, в ходе наблюдений за общением родителей с ребенком в утренний и вечерний отрезок времени воспитатель может обратить внимание на следующие показатели. Эмоциональный настрой ребенка на общение со взрослым (ребенок встречается с близкими радостно, спокойно, равнодушно, с нежеланием, раздраженно).

Эмоциональный настрой взрослого на общение с ребенком (взрослый вступает в общение с удовольствием, спокойно, с нежеланием, раздраженно). Особенности взаимодействия взрослого и ребенка в общении: сотрудничают, умеют договориться; не взаимодействуют, каждый занимается своим делом; конфликтуют, не могут прийти к общему решению. Особенности воспитательной тактики родителя: при затруднениях взрослый настаивает, угрожает наказанием, уговаривает, убеждает, принимает позицию ребенка, ищет компромиссы. Типичная позиция, которую занимает каждый в общении. Лидер (указывает, направляет, заставляет, оценивает), партнер (советуется, сочувствует, напоминает, интересуется, согласовывает), отстраненный (выслушивает, отвлекается, молчит, задает формальные вопросы) или др. Возникающие трудности общения, конфликты, их причины, пути выхода из затруднительных ситуаций. Эти проявления родителя и ребенка могут дать воспитателю общую картину их взаимоотношений, помогут понять родительскую тактику воспитания ребенка в семье, типичные трудности и проблемы. Для того чтобы более глубоко познакомиться с особенностями воспитания и характером взаимоотношений с ребенком в разных семьях, может быть использована методика «Родительское сочинение», в которой воспитатель предлагает родителям написать сочинение на тему «Мой ребенок» или «Портрет моего ребенка» Данная методика позволит воспитателю определить проблемы и особенности воспитания и развития ребенка глазами родителя, что даст возможность в дальнейшем наладить более тесный контакт с семьей воспитанника.

В старшей группе, учитывая формирующиеся образовательные запросы родителей, педагог стремится учесть их пожелания, узнать их возможности в совместном воспитании дошкольников. С этой целью он проводит беседы с родителями, анкетирование на темы «Какие мы родители», «Развиваем художественное творчество ребенка в семье и детском саду», «Воспитание чувств». Такие методы позволяют выявить интересы и потребности родителей, полученные знания и умения родителей в конкретных областях семейного воспитания, их возможности конкретного участия каждого родителя в педагогическом процессе детского сада. Такая диагностика предваряет внесение изменений в различные аспекты педагогического процесса ДОУ, требующих участия и поддержки семьи. В ходе педагогической диагностики воспитатель обращает внимание на характер детско-родительских отношений в семьях, проблемы семьи и семейного воспитания. Воспитатель использует методики, которые позволяют увидеть проблемы семьи глазами ребенка: анализ детских рисунков на тему «Моя семья», проективная беседа с детьми «Чтобы ты сделал?», диагностические игры «Семья» (автор — Т. И. Пухова, модификация В. И. Худяковой), «День рождения» М. Панфиловой и другие. Так, проективная беседа с детьми «Что бы ты сделал?» (модифицированный вариант методики Г. Т. Хоментаскаса) направлена на изучение особенностей взаимоотношения дошкольника с близкими людьми. В ходе этой методики ребенку предлагают обсудить по очереди шесть ситуаций. 1. Представь себе, что у тебя есть два билета в цирк. Кого бы ты позвал с собой? 2. Представь, что вся твоя семья идет в гости, но один из вас заболел и должен остаться дома. Кто он? 3. Ты строишь из конструктора дом (вырезаешь бумажное платье для куклы (и т. д.), и у тебя плохо получается). Кого ты позовешь на помощь? 4. Ты имеешь... билетов (на один меньше, чем членов семьи) на интересный фильм. Кто останется дома? 5. Представь себе, что ты попал на необитаемый остров. С кем бы ты хотел там жить? 6. Ты получил в подарок интересное лото. Вся семья села играть, но вас одним человеком больше, чем надо. Кто не будет играть? Результаты методики позволяют воспитателю понять, кто в семье для ребенка более значим, кому он доверяет, а с кем, наоборот, отношения не сложились, какие проблемы возникают у дошкольника в семейном общении. Старший дошкольный возраст — это возраст, когда особое внимание семьи и самого ребенка нацелено на подготовку к будущему школьному обучению. Поэтому уже в старшей группе воспитатель использует такие методики, как анкетирование родителей «Готовы ли мы отдавать своего ребенка в школу?», беседа с детьми «Хочу ли я в школу», «Что я знаю о школе?», анализ детских рисунков на темы будущей школьной жизни. Анализ и совместное с родителями обсуждение результатов этих методик позволят увидеть особенности отношения к будущей школьной жизни как родителей, так и детей, наметить пути

дальнейшей подготовки каждого ребенка к школе, ответить на волнующих многих родителей вопрос: когда лучше отдавать ребенка в школу.

Педагогическая поддержка родителей. Одна из важнейших задач совместной деятельности воспитателя и родителей в младшем дошкольном возрасте — организовать условия для благополучной адаптации малыша в детском саду. В беседах с родителями педагог подчеркивает, что во многом привыкание ребенка к условиям детского сада зависит от организации его жизни в семье (режима, особенностей питания), развития элементарной детской самостоятельности в бытовых процессах. Для более успешной адаптации воспитатель предлагает такие совместные формы взаимодействия с родителями. «Первое знакомство», когда мама вместе с ребенком впервые ненадолго приходят в младшую группу, знакомятся с новым окружением, которое ждет его в детском саду (шкафчиком в раздевалке, интересными игрушками, кроваткой в спальне), ребенок пробует проявить себя в интересной для него деятельности — порисовать красками, поиграть с водой и песком, слепить мячик из пластилина. «Вместе с мамой бегаем, рисуем, играем»: мама или кто-нибудь из близких малыша принимают участие в совместных играх и других видах деятельности. «Делаем рисунок (поделку) в подарок группе». Для родителей младших дошкольников, которые только поступили в детский сад, особенно важно помочь понять свои возможности как родителя и особенности своего ребенка, узнать, какие возможности для развития ребенка есть в ДОО. Для этого педагоги проводят совместный праздник для родителей с детьми «Здравствуй, детский сад!» для вновь поступивших воспитанников. Его цель — эмоциональное сближение всех участников педагогического процесса, общение в неформальной обстановке, развитие интереса родителей к деятельности ДОО. В беседах с воспитателями, психологом родители знакомятся с возможными средствами повышения своей психолого-педагогической компетентности. Это знакомство с материалами информационных бюллетеней и тематических газет, консультации у педагогов и специалистов ДОО, посещение программ психолого - педагогического образования родителей, участие в психолого-педагогических тренингах на темы «Знаю ли я своего ребенка», «Упрямые дети или упрямые родители», «Растим талантливого ребенка». В дальнейшем с помощью ежемесячных информационных бюллетеней «Для вас, родители» они узнают о планируемых в ДОО мероприятиях и выбирают наиболее значимые и интересные для себя. Постепенно воспитатель включает родителей в активное сотрудничество с педагогами группы, нацеливает их на совместное развитие ребенка. Так, например, развивая у детей чувство привязанности к своим близким, желание помочь, позаботиться о них, воспитатель включает в решение этих задач родителей. Родители вместе с детьми рассматривают семейный альбом, узнают и называют близких родственников (бабушка — мамина мама, тетя Вера — мамина сестра), рассуждают с детьми о внимании со стороны близких и заботе по отношению к ним. Решая задачи развития детской самостоятельности, инициативности, родители поддерживают стремление малышей участвовать в элементарной трудовой деятельности (вместе с мамой испечь пирожки, помочь навести порядок в комнате, сделать полку вместе с папой). Воспитатель подчеркивает, что взрослым очень важно поощрять самостоятельность детей, поддерживать попытки ее проявления, хвалить ребенка за помощь и заботу.

В старшем дошкольном возрасте для удовлетворения сформировавшихся образовательных запросов родителей педагог организует разные формы взаимодействия — семинары, выставки, видеосалоны, творческие гостиные. Беседуя с родителями старших дошкольников, воспитатель обращает их внимание на развивающуюся самостоятельность детей, потребность в познавательном общении со взрослыми, признании своих достижений со стороны близких взрослых и сверстников. Воспитатель показывает близким ребенка, что именно в старшем дошкольном детстве ребенок учится понимать позицию других людей, устанавливать связь между прошлым, настоящим и будущим. Этому будет способствовать создание совместного с детьми рукописного журнала «Традиции моей семьи», альбома «А в детство заглянуть так хочется», альбомов-воспоминаний: «Это было недавно, это было давно...» Так, в альбоме «Это было недавно, это было давно...» при участии прадедушек и прабабушек (прапрадедушек и прапрабабушек) воспитанников могут быть собраны рассказы об их жизни, о тех случаях, которые особенно запомнились, о праздниках и буднях, о войне и блокаде. Такие альбомы всегда пользуются большим интересом у детей группы. Они с удовольствием их рассматривают, находят знакомые лица, с гордостью показывают своим сверстникам членов семьи, рассказывают их истории. Достижения детей

родителям помогают увидеть выставки детского и совместного детско-родительского творчества: «Вот мы какие!», «Мы рисуем город наш», «Рождественская открытка». Видя рост своего ребенка, сами родители более активно включаются в педагогический процесс, организуя совместную досуговую деятельность (детско-родительские праздники, развлечения, экскурсии и прогулки по городу). В ходе совместных с родителями прогулок воспитатель знакомит их с играми, упражнениями, которые развивают детскую любознательность, память, внимание: «Я назову, а ты продолжи», «Так и не так», «Кто больше запомнит и назовет», «Зададим друг другу интересные вопросы», «Угадай, что это». Для расширения представлений старших дошкольников о социальном мире воспитатель помогает родителям организовать с детьми игры-беседы о профессиях родителей и близких родственников, познакомить детей с путешествиями по родной стране и другим странам мира. Совместная с педагогом деятельность способствует накоплению родителями позитивного воспитательного опыта.

Педагогическое образование родителей Осуществляя педагогическое образование родителей, воспитатель учитывает развивающиеся возможности родителей и детей, помогает родителям устанавливать партнерские взаимоотношения с дошкольниками, увидеть перспективы их будущей жизни. Для этого он организует такие встречи с родителями, как «Права ребенка и права родителей», «Здоровье и ум через игру», «Развиваем детскую любознательность», «Скоро в школу». В ходе реализации образовательных задач воспитатель использует такие формы, которые помогают занять родителю субъектную позицию, — тренинги, анализ реальных ситуаций, показ и обсуждение видеоматериалов. В общении с родителями воспитателю необходимо актуализировать различные проблемные ситуации, в решении которых родители принимают непосредственное участие. Развивая педагогическую компетентность родителей, помогая сплочению родительского коллектива, воспитатель продолжает содействовать деятельности родительских клубов. Так, организуя работу родительского клуба «Доверие», педагог поддерживает готовность родителей к обмену опытом по вопросам социально-личностного развития детей, включает их в совместные с детьми игры и упражнения «Приятные слова», «Что мы любим, что не любим», «Слушаем чувства», «Угадай, чьи это руки». В ходе встреч воспитатель предлагает родителям и детям совместно поучаствовать в различных видах деятельности — совместном рисовании (маме и ребенку создать рисунок на определенную тему или выполнить рисунок, используя одну ручку на двоих), совместно сложить картинку из частей, догадаться о чувствах другого по мимике и жестам. В ходе совместной деятельности и родительских дискуссий происходит обогащение детско-родительских отношений, приобретение опыта совместной творческой деятельности, развитие коммуникативных навыков детей и взрослых, развитие их эмоциональной отзывчивости. Вместе с тем педагогу необходимо помнить, что к старшему дошкольному возрасту у части родителей уже сложилась своя воспитательная тактика, появились свои достижения в развитии ребенка. Поэтому воспитателю важно создать условия для презентации их педагогического роста — проведение родительских встреч, конкурсов «Успешный родитель», «Семья года», «Что я знаю о своем ребенке». Так, конкурс «Что я знаю о своем ребенке» развивает интерес к познанию своего ребенка, содействует активному взаимодействию с ним.

Совместная деятельность педагогов и родителей

Опираясь на интерес к совместной деятельности, развивающиеся творческие умения детей и взрослых, педагог делает родителей активными участниками разнообразных встреч, викторин, вечеров досуга, музыкальных салонов и творческих гостиных. Такие нетрадиционные формы творческих вечеров активизируют интерес родителей и детей, позволяют участникам занимать разные роли: «хозяйки гостиной», «оформителей», «музыкантов», «рассказчиков», «артистов», помогают детям и взрослым лучше узнать творческие возможности друг друга. В ходе развития совместной с родителями деятельности по развитию старших дошкольников педагог организует совместные детско-родительские проекты поисково-познавательной и творческой направленности — «Музыка моей мечты», «Приглашаем в наш театр», «Наша забота нужна всем», «Энциклопедия городов российских». Так, в ходе проекта «Энциклопедия городов российских» дошкольники совместно с родителями и педагогами собирают материал о разных городах России и оформляют его в виде рукописной книги, сопровождая текст схемами, фотографиями,

детскими рисунками, проводят «экскурсии» по разным городам, обмениваются впечатлениями в книге отзывов. Такие проекты не только объединяют педагогов, родителей и детей, но и развивают детскую любознательность, вызывают интерес к совместной деятельности, воспитывают у дошкольников целеустремленность, настойчивость, умение доводить начатое дело до конца. Итоговой формой сотрудничества с родителями в старшей группе может стать День семьи, в ходе которого каждая семья планирует и совместно с детьми презентацию своей семьи и организует различные формы совместной деятельности — игры, конкурсы, викторины, сюрпризы, совместное чаепитие детей и взрослых. В ходе такой встречи педагог занимает новую позицию: он не столько организатор, сколько координатор деятельности детей и взрослых. Он поддерживает любые инициативы разных членов семьи, помогает каждой семье придумать свой концертный номер, оформить группу к празднику, подсказывает родителям, какие игры лучше включить в программу, чем угостить детей. Сама возможность организации такой встречи говорит об эффективности сотрудничества педагога с семьей, при которой родители постепенно от наблюдателей педагогического процесса смогли перейти к позиции инициаторов и активных участников. Результаты взаимодействия взрослых и детей становятся предметом дальнейшего обсуждения с родителями, в ходе которого важно уделить внимание развитию педагогической рефлексии, послужить основой для определения перспектив совместного с семьей развития дошкольников

Планируемый результат работы с родителями включает::

- организацию преемственности в работе ДОО и семьи по вопросам оздоровления, досуга, обучения и воспитания;
- повышение уровня родительской компетентности;
- гармонизацию семейных детско-родительских отношений и др.

2.1.2. Описание вариативных форм, способов, методов и средств реализации Программы с учётом возрастных и индивидуальных особенностей воспитанников, специфики их образовательных потребностей и интересов

Старший дошкольный возраст 5 – 6 лет

Вид детской деятельности	Формы организации	Способы, методы	Средства
Игровая	<p>экскурсии, наблюдения, чтение художественной литературы, видеoinформация, досуги, праздники, обучающие игры, досуговые игры, народные игры.</p> <p>Самостоятельные сюжетно-ролевые игры, дидактические игры, досуговые игры с участием воспитателей</p>	<p><i>Игры, возникающие по инициативе детей</i></p> <p>Игры-экспериментирования (игры с природными объектами, игры с игрушками, игры с животными)</p> <p>Сюжетные самостоятельные игры (сюжетно-отобразительные, сюжетно-ролевые, режиссерские, театрализованные)</p> <p><i>Игры, возникающие по инициативе взрослого</i></p> <p>Обучающие игры (сюжетно-дидактические, подвижные, музыкально-дидактические, учебные)</p> <p>Досуговые игры (интеллектуальные, игры-забавы, развлечения, театрализованные, празднично-карнавальные, компьютерные)</p> <p><i>Народные игры</i></p> <p>Обрядовые игры (семейные, сезонные, культовые)</p> <p>Тренинговые игры (интеллектуальные, сенсомоторные, адаптивные)</p> <p>Досуговые игры (игрища, тихие игры, игры-забавы)</p>	<p>- средства, специально созданные (или заведенные, например, декоративные домашние животные), для игры, возможно, самим играющим и используемые строго по назначению;</p> <p>- средства в виде подручных игровых предметов — игровое замещение предметов в воображении играющего (играющих);</p> <p>- материальные предметы, созданные для иных целей и используемые в качестве средств игры.</p>
Двигательная	<p>физкультурное занятие, индивидуальная работа, игровые упражнения, подвижные игры, гимнастика после дневного сна, утренняя гимнастика, корректирующие упражнения, физкультурный досуг, физкультурный праздник, День здоровья, физминутки, прогулки</p>	<p><i>наглядные</i> (показ физических упражнений, использование наглядных пособий, имитация, слуховые и зрительные ориентиры рассматривание физкультурных пособий, картин, фотографий, просмотр видеofilмов, компьютерных презентаций о физических упражнениях, видах спорта, спортсменах); <i>словесные</i> (объяснения, пояснения, указания; анализ, оценка движений ребенка, команды, распоряжения, вопросы, обсуждение, беседа); <i>практические</i> (повторение</p>	<p>стихи, песни, пословицы, физкультминутки, атрибуты, картины, схемы – символы, спортивное оборудование</p>

		упражнений, проведение упражнений в игровой и соревновательной форме	
Коммуникативная	экскурсии, целевые прогулки, непосредственно образовательная деятельность, игры-путешествия, литературные викторины, выставки рисунков по литературным произведениям	наглядное моделирование по картинно-графическому плану (пересказ по предметным картинкам), использование пиктограмм (пиктограмма от латинского – рисовать и греческого – запись – это знак, отображающий важнейшие узнаваемые черты объекта, предметов, явлений на которые он указывает, чаще всего, в схематическом виде), осмотр, экскурсия, рассматривание предметов; показ картин, фотографий, кинофильмов; описание картин, игрушек; составление сюжетных рассказов	песенки, потешки, заклички, небылицы, сказки, литературные произведения; стихотворения, пословицы, поговорки, скороговорки, пальчиковые игры
Самообслуживание и элементарный бытовой труд	- поручения (простые и сложные, эпизодические и длительные, коллективные и индивидуальные); - дежурство во время подготовки к НОД;	- беседы на этические темы; - чтение художественной литературы; - рассматривание иллюстраций; - рассказывание и обсуждение картин, иллюстраций; - просмотр телепередач, диафильмов, видеофильмов; - приучение к положительным формам общественного поведения; - показ действий; - пример взрослого и детей; - целенаправленное наблюдение; - организация интересной деятельности (общественно-полезный характер);	- ознакомление с трудом взрослых; - собственная трудовая деятельность; - художественная литература; - музыка; - изобразительное искусство.
Восприятие художественной литературы и фольклора	Непрерывная образовательная деятельность, совместная деятельность, театрализованная деятельность, игра	- чтение (слушание); - обсуждение (рассуждение); - рассказывание (пересказывание), декламация; - разучивание; - ситуативный разговор.	Художественная литература, изобразительное искусство, музыкальная деятельность

<p>Познавательная-исследовательская деятельность</p>	<p>экскурсии, целевые прогулки, непосредственно образовательная деятельность, - занятие с четкими правилами, обязательное для всех, фиксированной продолжительности ; - свободные беседы - самостоятельная деятельность в развивающей среде</p>	<p>наглядные (наблюдения, опытническая и поисковая деятельность, показ и рассматривание демонстрационных материалов), словесные (вопросы, указания, объяснение, беседа), практические (опытническая и поисковая деятельность, дидактические игры</p>	<p>дидактические игры, картины, стихи, пословицы, книги с иллюстрациями</p>
<p>Изобразительная и конструирование</p>	<p>непрерывная образовательная деятельность, совместная деятельность, игра, самостоятельная деятельность, создание макетов, коллекций и их оформление, украшение предметов интерьера, организация выставок, посещение музея</p>	<p>объяснения вопросы беседа пояснения, советы чтение произведений загадки стихотворение прослушивание грамзаписей дидактические игры показ образца, рассматривание и обследование показ технических приёмов показ приёмов изображения игровые упражнения моделирование обыгрывание игрушки обыгрывание сказочных персонажей. Обыгрывание выполненных изображений обыгрывание предметов обыгрывание незаконченных изображений создание игровой ситуации</p>	<p>художественная литература, фольклор, музыкальные произведения, произведения искусства (живописи, графики, скульптуры, конструирования), сказки, все виды театров, игры</p>
<p>Музыкальная</p>	<p>непрерывная образовательная деятельность, детские спектакли, развлечения, праздники</p>	<p>- наглядный: сопровождение музыкального ряда изобразительным, показ движений;</p>	<p>- музыкальные инструменты; - музыкальный фольклор.</p>

	<ul style="list-style-type: none"> - игровая музыкальная деятельность (театрализованные музыкальные игры, музыкально-дидактические игры, игры с пением, ритмические игры); - музыка на других занятиях; - совместная деятельность взрослых и детей (театрализованная деятельность, оркестры, ансамбли); индивидуальные музыкальные занятия 	<ul style="list-style-type: none"> - словесный: беседы о различных музыкальных жанрах; - словесно-слуховой: пение; - слуховой: слушание музыки; - игровой: музыкальные игры; - практический: разучивание песен, танцев, воспроизведение мелодий. 	
--	--	---	--

Старший дошкольный возраст 6- 8 лет

Вид детской деятельности	Формы организации	Способы, методы	Средства
Игровая	<p>экскурсии, наблюдения, чтение художественной литературы, видеоинформация, досуги, праздники, обучающие игры, досуговые игры, народные игры.</p> <p>Самостоятельные сюжетно-ролевые игры, дидактические игры, досуговые игры с участием воспитателей</p>	<p>Игры-экспериментирования (игры с природными объектами, игры с игрушками, игры с животными)</p> <p>Сюжетные самодеятельные игры (сюжетно-образительные, сюжетно-ролевые, режиссерские, театрализованные). Обучающие игры (сюжетно-дидактические, подвижные, музыкально-дидактические, учебные). Досуговые игры (интеллектуальные, игры-забавы, развлечения, театрализованные, празднично-карнавальные, компьютерные)</p> <p>Обрядовые игры (семейные, сезонные, культовые)</p> <p>Тренинговые игры (интеллектуальные, сенсомоторные, адаптивные)</p> <p>Досуговые игры (игрища, тихие игры, игры-забавы)</p>	<ul style="list-style-type: none"> - средства, специально созданные (или заведенные, например, декоративные домашние животные), для игры и используемые строго по назначению; - средства в виде подручных игровых предметов — игровое замещение предметов в воображении играющего (играющих); - материальные предметы, созданные для иных целей и используемые в качестве средств игры.
Двигательная	<p>экскурсии, целевые прогулки, непосредственная образовательная деятельность, игры-путешествия, литературные викторины, выставки рисунков по литературным произведениям</p>	<p><i>наглядные</i> (показ физических упражнений, использование наглядных пособий, имитация, слуховые и зрительные ориентиры рассматривание физкультурных пособий, картин, фотографий, просмотр видеofilьмов, компьютерных презентаций о физических упражнениях, видах</p>	<ul style="list-style-type: none"> - двигательная активность, занятия физкультурой; - эколого-природные факторы (солнце, воздух, вода); - психогигиенические факторы (гигиена сна, питания, занятий).

		спорта, спортсменах); <i>словесные</i> (объяснения, пояснения, указания; анализ, оценка движений ребенка, команды, распоряжения, вопросы, обсуждение, беседа); <i>практические</i> (повторение упражнений, проведение упражнений в игровой и соревновательной форме)	
Коммуникативная	экскурсии, целевые прогулки, непосредственная образовательная деятельность, игры-путешествия, литературные викторины, выставки рисунков по литературным произведениям	<p>Наглядные:</p> <ul style="list-style-type: none"> - непосредственное наблюдение и его разновидности (наблюдение в природе, экскурсии); - опосредованное наблюдение (изобразительная наглядность: рассматривание игрушек и картин, рассказывание по игрушкам и картинам) <p>Словесные:</p> <ul style="list-style-type: none"> - чтение и рассказывание художественных произведений; - заучивание наизусть; - пересказ; - обобщающая беседа; - рассказывание без опоры на наглядный материал <p>Практические (дидактические игры, игры-драматизации, инсценировки, дидактические упражнения, пластические этюды, хороводные игры).</p>	<ul style="list-style-type: none"> - общение взрослых и детей; - художественная литература; - культурная языковая среда; - изобразительное искусство, музыка, театр; - обучение родной речи на занятиях; - занятия по другим разделам программы
Самообслуживание и элементарный бытовой труд	<ul style="list-style-type: none"> - поручения (простые и сложные, эпизодические и длительные, коллективные и индивидуальные); - дежурство во время подготовки к НОД; - коллективный труд 	<ul style="list-style-type: none"> - решение маленьких логических задач, загадок; - приучение к размышлению, эвристические беседы; - беседы на этические темы; - чтение художественной литературы; - рассматривание иллюстраций; - рассказывание и обсуждение картин, иллюстраций; - просмотр телепередач, диафильмов, видеофильмов; - задачи на решение коммуникативных ситуаций; - придумывание сказок; 	<ul style="list-style-type: none"> - ознакомление с трудом взрослых; - собственная трудовая деятельность; - художественная литература; - музыка; - изобразительное искусство.

		<ul style="list-style-type: none"> - приучение к положительным формам общественного поведения; - показ действий; - пример взрослого и детей; - целенаправленное наблюдение; - организация интересной деятельности (общественно-полезный характер); - разыгрывание коммуникативных ситуаций; - создание контрольных педагогических ситуаций 	
Восприятие художественной литературы и фольклора	Непрерывная образовательная деятельность, совместная деятельность, театрализованная деятельность, игра	<ul style="list-style-type: none"> - чтение (слушание); - обсуждение (рассуждение); - рассказывание (пересказывание), декламация; - разучивание; - ситуативный разговор. 	Художественная литература, изобразительное искусство, музыкальная деятельность
Познавательная-исследовательская деятельность	экскурсии, целевые прогулки, непосредственная образовательная деятельность, игры-путешествия, развлечения, досуги	наглядные (наблюдения, опытническая и поисковая деятельность, показ и рассматривание демонстрационных материалов), словесные (вопросы, указания, объяснение, беседа), практические (опытническая и поисковая деятельность, дидактические игры)	художественная литература, фольклор, музыкальные произведения, произведения искусства (живописи, графики, скульптуры, конструирования), сказки
Изобразительная и конструирование	Непрерывная образовательная деятельность, самостоятельная деятельность	наглядные (показ, рассматривание, наблюдение), словесные (объяснение, указания, анализ, убеждение, побуждение), практические (обследование, экспериментирование, упражнение в практических действиях, творческие игры, поисковые ситуации	художественная литература, фольклор, музыкальные произведения, произведения искусства (живописи, графики, скульптуры, конструирования), сказки, все виды театров, игры
Музыкальная	Непрерывная образовательная деятельность, детские спектакли, развлечения, праздники - фронтальные музыкальные занятия (комплексные, тематические, традиционные); - праздники и развлечения; - игровая музыкальная деятельность (театрализованные музыкальные игры, музыкально-дидактические игры, игры с пением, ритмические игры);	<ul style="list-style-type: none"> - наглядный: сопровождение музыкального ряда изобразительным, показ движений; - словесный: беседы о различных музыкальных жанрах; - словесно-слуховой: пение; - слуховой: слушание музыки; - игровой: музыкальные игры; - практический: разучивание песен, танцев, воспроизведение мелодий. 	<ul style="list-style-type: none"> - музыкальные инструменты; - музыкальный фольклор.

	<ul style="list-style-type: none">- музыка на других занятиях;- совместная деятельность взрослых и детей (театрализованная деятельность, оркестры, ансамбли);- индивидуальные музыкальные занятия (творческие занятия, развитие слуха и голоса, упражнения в освоении танцевальных движений, обучение игре на детских музыкальных инструментах		
--	--	--	--

2.1.3. Описание образовательной деятельности по профессиональной коррекции нарушений развития детей

Программа коррекционной работы ДОО обеспечивает:

- выявление особых образовательных потребностей детей с ТНР, обусловленных недостатками в их психофизическом и речевом развитии;
- осуществление индивидуально-ориентированной психолого-медико-педагогической помощи воспитанникам с ТНР с учетом их психофизического, речевого развития, индивидуальных возможностей и в соответствии с рекомендациями психолого-медико-педагогической комиссии;
- возможность освоения детьми с ТНР адаптированной основной образовательной программы дошкольного образования.

Задачи программы:

- определение особых образовательных потребностей детей с ТНР, обусловленных уровнем их речевого развития и степенью выраженности нарушения;
- коррекция речевых нарушений на основе координации педагогических, психологических и медицинских средств воздействия;
- оказание родителям (законным представителям) детей с ТНР консультативной и методической помощи по особенностям развития детей с ТНР и направлениям коррекционного воздействия.

Программа коррекционной работы предусматривает:

- проведение индивидуальной и подгрупповой логопедической работы, обеспечивающей удовлетворение особых образовательных потребностей детей с ТНР с целью преодоления неречевых и речевых расстройств;
- достижение уровня речевого развития, оптимального для ребёнка, и обеспечивающего возможность использования освоенных умений и навыков в разных видах детской деятельности и в различных коммуникативных ситуациях;
- обеспечение коррекционной направленности при реализации содержания образовательных областей и воспитательных мероприятий;
- психолого-педагогическое сопровождение семьи (законных представителей) с целью ее активного включения в коррекционно-развивающую работу с детьми; организацию партнерских отношений с родителями (законными представителями).

Коррекционно-развивающая работа всех педагогических работников дошкольной образовательной организации включает:

- системное и разностороннее развитие речи и коррекцию речевых расстройств (с учетом уровня речевого развития, механизма, структуры речевого дефекта у детей с ТНР);
- социально-коммуникативное развитие;
- развитие и коррекцию сенсорных, моторных, психических функций у детей с ТНР;
- познавательное развитие,
- развитие высших психических функций;
- коррекцию нарушений развития личности, эмоционально - волевой сферы с целью максимальной социальной адаптации ребёнка с ТНР;
- различные формы просветительской деятельности (консультации, собрания, лекции, беседы, использование информационных средств), направленные на разъяснение участникам образовательных отношений, в том числе родителей (законных представителей), вопросов, связанных с особенностями образования детей с ТНР.

Программа коррекционной работы предусматривает вариативные формы специального сопровождения детей с ТНР. Варьироваться могут степень участия специалистов сопровождения, а также организационные формы работы, что способствует реализации и развитию потенциальных возможностей детей с ТНР и удовлетворению их особых образовательных потребностей.

Результаты освоения программы коррекционной работы определяются состоянием компонентов языковой системы и уровнем речевого развития (I уровень; II уровень; III уровень, IV уровень, ФФН), механизмом и видом речевой патологии (анартрия, дизартрия, алалия, афазия, риноплазия, заикание), структурой речевого дефекта обучающихся с ТНР, наличием либо отсутствием предпосылок для появления вторичных речевых нарушений и их системных последствий (дисграфия, дислексия, дискалькулия в школьном возрасте).

Общими ориентирами в достижении результатов программы коррекционной работы являются:

- сформированность фонетического компонента языковой способности в соответствии с онтогенетическими закономерностями его становления;
- совершенствование лексического, морфологического (включая словообразовательный), синтаксического, семантического компонентов языковой способности;
- овладение арсеналом языковых единиц различных уровней, усвоение правил их использования в речевой деятельности;
- сформированность предпосылок метаязыковой деятельности, обеспечивающих выбор определенных языковых единиц и построение их по определенным правилам; сформированность социально-коммуникативных навыков;
- сформированность психофизиологического, психологического и языкового уровней, обеспечивающих в будущем овладение чтением и письмом.

Коррекционно-развивающая работа с детьми с ТНР основывается на результатах комплексного всестороннего обследования каждого ребенка. Обследование строится с учетом следующих **принципов**:

1. Принцип комплексного изучения ребенка с тяжелыми нарушениями речи, позволяющий обеспечить всестороннюю оценку особенностей его развития. Реализация данного принципа осуществляется в трех направлениях:

а) анализ первичных данных, содержащих информацию об условиях воспитания ребенка, особенностях раннего речевого и психического развития ребенка; изучение медицинской документации, отражающей данные о неврологическом статусе таких детей, их соматическом и психическом развитии, состоянии слуховой функции, получаемом лечении и его эффективности и проч.;

б) психолого-педагогическое изучение детей, оценивающее соответствие его интеллектуальных, эмоциональных, деятельностных и других возможностей показателям и нормативам возраста, требованиям образовательной программы;

в) специально организованное логопедическое обследование детей, предусматривающее определение состояния всех компонентов языковой системы в условиях спонтанной и организованной коммуникации.

2. Принцип учета возрастных особенностей детей, ориентирующий на подбор и использование в процессе обследования таких методов, приемов, форм работы и лексического материала, которые соответствуют разным возрастным возможностям детей.

3. Принцип динамического изучения детей, позволяющий оценивать не отдельные, разрозненные патологические проявления, а общие тенденции нарушения речезыкового развития и компенсаторные возможности детей.

4. Принцип качественного системного анализа результатов изучения ребенка, позволяющий отграничить физиологически обоснованные несовершенства речи, выявить характер речевых нарушений у детей разных возрастных и этиопатогенетических групп и, соответственно с этим, определить адекватные пути и направления коррекционно-развивающей работы для устранения недостатков речевого развития детей дошкольного возраста.

Содержание дифференциальной диагностики речевых и неречевых функций детей с тяжелыми нарушениями речи

Проведению дифференциальной диагностики предшествует с предварительный сбор и анализ совокупных данных о развитии ребенка. С целью уточнения сведений о характере доречевого, раннего речевого (в условиях овладения родной речью), психического и физического развития проводится предварительная беседа с родителями (законными представителями) ребенка.

При непосредственном контакте педагогов образовательной организации с ребенком обследование начинается с ознакомительной беседы, целью которой является не только установление положительного эмоционального контакта, но и определение степени его готовности к участию в речевой коммуникации, умения адекватно воспринимать вопросы, давать на них ответы (однословные или развернутые), выполнять устные инструкции, осуществлять деятельность в соответствии с возрастными и программными требованиями и т.д.

Содержание полной программы обследования ребенка формируется каждым педагогом в соответствии с конкретными профессиональными целями и задачами, с опорой на обоснованное привлечение методических пособий и дидактических материалов. Беседа с ребёнком позволяет составить представление о возможностях диалогической и монологической речи, о характере владения грамматическими конструкциями, вариативности в использовании словарного запаса, об общем звучании голоса, тембре, интонированности, темпо-ритмической организации речи ребенка, наличии или отсутствии у него ярко выраженных затруднений в звуковом оформлении речевого высказывания и т.д. Содержание беседы определяется национальными, этнокультурными особенностями, познавательными, языковыми возможностями и интересами ребенка. Беседа может организовываться на лексических темах: «Моя семья», «Любимые игрушки», «Отдых летом», «Домашние питомцы», «Мои увлечения», «Любимые книги», «Любимые мультфильмы», «Игры» и т.д.. Образцы речевых высказываний ребенка, полученных в ходе вступительной беседы, фиксируются.

Обследование словарного запаса	Обследование грамматического строя языка	Обследование связной речи	Обследование фонетических и фонематических процессов
Содержание данного раздела направлено на выявление качественных параметров состояния лексического строя родного языка детей с ТНР. Характер и содержание предъявляемых ребенку заданий определяются возрастом ребенка и его речезыковыми возможностями и включают обследование навыков понимания, употребления слов в разных ситуациях и видах деятельности. В качестве приемов обследования можно использовать показ и название картинок с изображением предметов, действий, объектов с ярко выраженными признаками; предметов и их частей; частей тела человека, животных,	Обследование состояния грамматического строя языка направлено на определение возможностей ребенка с ТНР адекватно понимать и реализовывать в речи различные типы грамматических отношений. В связи с этим детям предлагаются задания, связанные с пониманием простых и сложных предлогов, употреблением разных категориальных форм, словообразованием разных частей речи, построением предложений разных конструкций и т.д. В заданиях можно использовать такие приемы, как составление фразы с опорой на вопрос, на демонстрацию действий, по картине, серии картин, по опорным	Обследование состояния связной речи ребенка с ТНР включает в себя несколько направлений. Одно из них – изучение навыков ведения диалога – реализуется в самом начале обследования, в процессе так называемой вступительной беседы. Для определения степени сформированности монологической речи предлагаются задания, направленные на составление ребенком различных видов рассказов: повествовательного, описательного, творческого и т.д. Важным критерием оценки связной речи является возможность составления рассказа на родном языке, умение выстроить сюжетную линию, передать все	Ознакомительная беседа с ребенком дает первичное впечатление об особенностях произношения им звуков родного языка. Для чего необходимо предъявить ряд специальных заданий, предварительно убедившись, что инструкции к ним и лексический материал понятны ребенку с ТНР. Звуковой состав слов, соответствующих этим картинкам, самый разнообразный: разное количество слогов, со стечением согласных и без него, с разными звуками. Проверяется, как ребенок произносит звук изолированно, в составе слогов (прямых, обратных, со стечением согласных), в словах, в

<p>птиц; профессий и соответствующих атрибутов; животных, птиц и их детенышей; действий, обозначающих эмоциональные реакции, явления природы, подбор антонимов и синонимов, объяснение значений слов, дополнение предложений нужным по смыслу словом и т.д.</p>	<p>словам, по слову, заданному в определенной форме, преобразование деформированного предложения и т.п.</p>	<p>важные части композиции, первостепенные и второстепенные детали рассказа, богатство и разнообразие используемых при рассказывании языковых средств, возможность составления и реализации монологических высказываний с опорой (на наводящие вопросы, картинный материал) и без таковой. Детские рассказы анализируются также по параметрам наличия или отсутствия фактов пропуска частей повествования, членов предложения, использования сложных или простых предложений, принятия помощи педагога и взрослого носителя родного языка, наличие в рассказе прямой речи, литературных оборотов, адекватность использования лексико-грамматических средств языка и правильность фонетического оформления речи в процессе рассказывания и т.д.</p>	<p>которых проверяемый звук находится в разных позициях (в начале, середине, конце слова), в предложении, в текстах. Для выяснения степени овладения детьми слоговой структурой слов отбираются предметные и сюжетные картинки по тематическим циклам, хорошо знакомые ребенку, например, обозначающие различные виды профессий и действий, с ними связанных. Обследование включает как отраженное произнесение ребенком слов и их сочетаний, так и самостоятельное. Особое внимание при этом обращается на неоднократное воспроизведение слов и предложений в разном речевом контексте. При обследовании фонетических процессов используются разнообразные методические приемы: самостоятельное название лексического материала, сопряженное и отраженное проговаривание, название с опорой на наглядно-демонстрационный материал и т.д.. Результаты обследования фиксируют характер нарушения звукопроизношения: замены звуков, пропуски, искажение произношения, смешение, нестойкое произношение звуков, характер нарушений звуко-слоговой организации слова и т.д.. Обследование фонематических процессов ребенка с нарушениями речи проводится общепринятыми</p>
---	---	--	--

			приемами, направленными на выявление возможностей дифференциации на слух фонем родного языка с возможным применением адаптированных информационных технологий. В рамках логопедического обследования изучению подлежит степень сформированности всех компонентов языка, а также операций языкового анализа и синтеза: выделение первого гласного звука в слове, стоящего под ударением, первого согласного звука в слове, последнего согласного звука в слове, гласного звука в положении после согласного, определением количества гласных звуков в сочетаниях, количества звуков в односложных словах и их последовательности и т.д.
--	--	--	--

В процессе комплексного обследования изучается состояние пространственно-зрительных ориентировок и моторно-графических навыков.

В зависимости от возраста ребёнка и состояния его базовых коммуникативно-речевых навыков, целесообразно применять несколько дифференцированных схем обследования речезыковых возможностей детей с ТНР: первая схема – для обследования детей, не владеющих фразовой речью; вторая схема – для обследования детей с начатками общеупотребительной речи; третья схема – для обследования детей с развернутой фразовой речью при наличии выраженных проявлений недоразвития лексико-грамматического и фонетико-фонематического компонентов языка; четвертая схема – для обследования детей с развернутой фразовой речью и с нерезко выраженными остаточными проявлениями лексико-грамматического и фонетико-фонематического недоразвития речи.

Система мониторинга учителей-логопедов

Система мониторинга достижения детьми планируемых результатов освоения коррекционных разделов Программы, реализуемых непосредственно в ходе образовательной деятельности учителей-логопедов, учителей-дефектологов с детьми обеспечивает комплексный подход к оценке итоговых и промежуточных результатов освоения коррекционных разделов Программы, позволяет осуществлять оценку динамики достижений детей.

Содержание мониторинга тесно связано с образовательными коррекционными (специальными) программами обучения и воспитания детей.

Процесс мониторинга осуществляется на основе применения различных методов в рамках логопедического обследования, обследования учителей дефектологов:

Используемая система мониторинга является способом и средством прослеживания динамики развития внутри определенного раздела (направления) коррекционной работы, т.е. позволяет оценить развитие за заданный период времени по тому или иному параметру, позволяет выявить «сильные» и «слабые» стороны в развитии отдельного ребенка и группы в целом.

Периодичность мониторинга обеспечивает возможность оценки динамики достижений детей. Результаты обследования фиксируются в протоколах (результаты обследования на начало учебного года оформляются также в речевых картах/ картах динамического наблюдения).

Сопоставление данных протоколов полученных при первичном и повторных обследованиях, наглядно показывает динамику развития и свидетельствует о степени эффективности проводимой с ребенком коррекционной работы.

Группы, категории детей с ОВЗ	Объект (образовательная область)	Содержание	Форма (перечень диагностических средств, методик)	Периодичность	Сроки	Ответственный
Старшая группа компенсирующей направленности для детей с ОНР	Речевое развитие	Развитие всех компонентов речи, коммуникативные навыки	Логопедическое обследование, основанное на - симптоматике речевого нарушения у детей 5-6 лет с ОНР; онтогенезе речевого развития; критериях, сформулированных «Программе логопедической работы по преодолению общего недоразвития речи», автор-составитель Г.В. Чиркина, М. – Просвещение, 2008г. Часть третья (первый год обучения) – «Логопедическая работы с детьми III уровня речевого развития». Авторы: Т.Б. Филичева, Г.В. Чиркина Методика анализа коммуникативной функции речи /Дубина Л.А. Коммуникативная компетентность дошкольников. Сбооник игр и упражнений. – М.: Книголюб, 2006/	3 раза в год	Сентябрь, январь, май	Учителя-логопеды
Подготовительная группа компенсирующей направленности для детей с ОНР	Речевое развитие	Развитие всех компонентов речи, грамота, коммуникативные навыки	Логопедическое обследование, основанное на - симптоматике речевого нарушения у детей 6-7 лет с ОНР; онтогенезе речевого развития;	3 раза в год	Сентябрь, январь, май	Учителя-логопеды

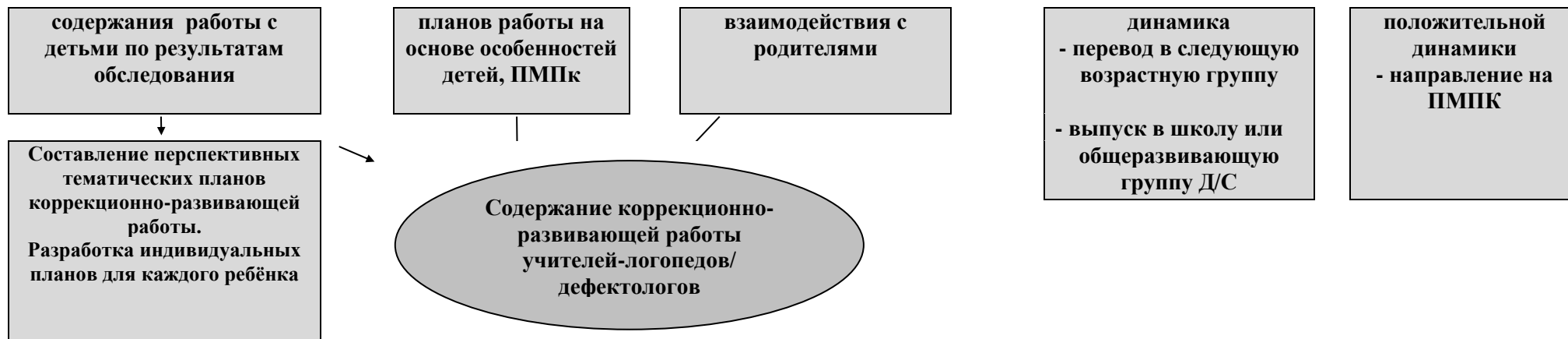
Группы, категории детей с ОВЗ	Объект (образовательная область)	Содержание	Форма (перечень диагностических средств, методик)	Периодичность	Сроки	Ответственный
			<p>критериях, сформулированных в «Программе логопедической работы по преодолению общего недоразвития речи», автор-составитель Г.В. Чиркина, М. – Просвещение, 2008г. Часть третья (второй год обучения) – «Логопедическая работы с детьми III уровня речевого развития». Авторы: Т.Б. Филичева, Г.В. Чиркина</p> <p>Методика анализа коммуникативной функции речи /Дубина Л.А. Коммуникативная компетентность дошкольников. Сбооник игр и упражнений. – М.: Книголюб, 2006/</p>			
<p>Старшая, подготовительная группа компенсирующей направленности для детей с ФФН</p>	<p>Речевое развитие</p>	<p>Развитие всех компонентов речи, коммуникативные навыки</p>	<p>Логопедическое обследование, основанное на - симптоматике речевого нарушения у детей 5-6 лет с ФФН; онтогенезе речевого развития;</p> <p>критериях, сформулированных в «Программе логопедической работы по преодолению фонетико-фонематического недоразвития у детей», автор-составитель Г.В. Чиркина, М. – Просвещение, 2008г. Часть первая – «Логопедическая работа по преодолению фонетико – фонематического недоразвития у детей в старшей группе». Авторы: Т.Б. Филичева, Г.В. Чиркина.</p> <p>Методика анализа</p>	<p>3 раза в год</p>	<p>Сентябрь, январь, май</p>	<p>Учителя-логопеды</p>

Группы, категории детей с ОВЗ	Объект (образовательная область)	Содержание	Форма (перечень диагностических средств, методик)	Периодичность	Сроки	Ответственный
			коммуникативной функции речи /Дубина Л.А. Коммуникативная компетентность дошкольников. Сбооник игр и упражнений. – М.: Книголюб, 2006/			
Старшая, подготовительная группа комбинированной направленности для детей с ФФН	Речевое развитие	Развитие всех компонентов речи, грамота (подготовительная группа), коммуникативные навыки	Логопедическое обследование, основанное на - симптоматике речевого нарушения у детей 6-7 лет с ФФН; онтогенезе речевого развития; критериях, сформулированных в «Программе логопедической работы по преодолению фонетико-фонематического недоразвития у детей», автор-составитель Г.В. Чиркина, М. – Просвещение, 2008г. Часть вторая – «Логопедическая работа по преодолению фонетико – фонематического недоразвития у детей в подготовительной группе». Авторы: Т.Б. Филичева, Г.В. Чиркина. Методика анализа коммуникативной функции речи /Дубина Л.А. Коммуникативная компетентность дошкольников. Сбооник игр и упражнений. – М.: Книголюб, 2006/	3 раза в год	Сентябрь, январь, май	Учителя-логопеды
Старшая, подготовительная группа компенсирующей направленности для детей с заиканием	Речевое развитие	Развитие всех компонентов речи грамота (подготовительная группа), коммуникативные навыки	Логопедическое обследование на - симптоматике речевого нарушения у детей 5-7 лет с заиканием; онтогенезе речевого развития; критериях, сформулированных в «Программе логопедической	3 раза в год	Сентябрь, январь, май	Учителя-логопеды

Группы, категории детей с ОВЗ	Объект (образовательная область)	Содержание	Форма (перечень диагностических средств, методик)	Периодичность	Сроки	Ответственный
			<p>работы с заикающимися детьми», автор - программы С.А. Миронова, М. – Просвещение, 2008г.</p> <p>Методика анализа коммуникативной функции речи /Дубина Л.А. Коммуникативная компетентность дошкольников. Сбооник игр и упражнений. – М.: Книголюб, 2006/</p>			

Система комплексного сопровождения детей в компенсирующих группах





Психолого-медико-педагогическое обследование

В группах компенсирующей направленности диагностика является необходимым структурным компонентом коррекционно-педагогического процесса и средством оптимизации этого процесса. Углублённое всестороннее обследование позволяет определить адекватные индивидуальные и групповые коррекционно-развивающие мероприятия и определить эффективность коррекционно-развивающего воздействия.

Основными задачами обследования детей являются:

- изучение качественных особенностей психо-речевого развития ребёнка;
- выявление «уровня обученности», т.е. степени овладения знаниями, умениями и навыками в соответствии с возрастными возможностями;
- определение характера динамики развития и обучаемости;
- дифференциация сходных состояний на основе длительного психолого-педагогического наблюдения и изучения динамики развития познавательной деятельности и эмоционально-волевой сферы.

Данные, полученные в результате комплексного изучения ребёнка, позволяют подобрать для каждого воспитанника эффективные методы и приёмы педагогического воздействия, определить задачи и содержание коррекционно-развивающей, воспитательно-образовательной работы.

В течение года педагоги проводят обследование детей в три этапа.

Первый этап (сентябрь). Цель обследования на начальном этапе - выявить особенности психического развития каждого воспитанника, определить исходный уровень обученности, т.е. овладения знаниями, умениями, навыками в объёме образовательной программы.

Помимо этого собираются анамнестические сведения о развитии ребёнка, изучаются микросоциальные условия жизни и воспитания в семье.

На основе данных медицинского обследования выявляются особенности нервно-психического и соматического здоровья, возможных функциональных нарушений со стороны нервной системы, моторного развития и физического состояния.

Второй этап (первые две-три недели января). Основной целью обследования на втором этапе является выявление особенностей динамики развития каждого ребёнка. Динамическое диагностическое обследование позволяет оценить правильность выбранных путей, методов, содержания коррекционной работы с каждым ребёнком и группой в целом. При необходимости – вносятся коррективы, определяются цели и задачи работы в следующем полугодии.

Третий этап (май). Цель – определить характер динамики, оценить результативность работы, а также составить прогноз относительно дальнейшего развития и обозначить дальнейший образовательный маршрут для каждого воспитанника с нарушениями слуха.

Взаимодействие педагогов в коррекционном сопровождении детей с ОВЗ

Успешное сопровождение детей с ОВЗ в группах компенсирующей направленности возможно при условии создания личностно-ориентированного взаимодействия всех специалистов ДОО на интегративной основе. Вокруг ребёнка совместными действиями различных специалистов создаётся единое коррекционно-развивающее пространство.

Тесная взаимосвязь учителя-логопеда, воспитателя, музыкального руководителя, педагога-психолога, возможна при условии совместного планирования работы при правильном и чётком распределении задач каждого участника коррекционно-развивающего процесса, при

осуществлении преемственности в работе и соблюдении единства требований.

Задача учителя-логопеда – организовать работу педагогов в группе для детей с речевыми нарушениями таким образом, чтобы не только выполнялись программные требования, но и осуществлялась коррекционная работы.

Учитель-логопед (в группах для детей с речевыми нарушениями) является организаторами и координаторами коррекционно-развивающей работы, проводит обследование детей группы, совместно с педагогами группы составляет интегративные (комплексные) перспективные планы и индивидуальные программы работы с каждым ребёнком. Учителя-логопеды осуществляют коррекцию нарушенных звуков, формируют у детей навыки словоизменения и словообразования, связной речи, речевой коммуникации, способствуют овладению ребёнком элементами грамоты, в целом готовят детей к успешному обучению в школе.

Работа учителя-логопеда и воспитателей всегда проходит в тесной взаимосвязи. Коррекционные педагоги определяют лексическую тему недели, словарь для работы над данной темой. Воспитатель на всех видах образовательной деятельности учитывает лексическую тему, таким образом, основная нагрузка по уточнению и накоплению словаря в каждой теме распределяется на воспитателя, а учитель-логопед основное внимание уделяет уточнению наиболее сложных лексических понятий и грамматических обобщений. Воспитатель закрепляет приобретённые знания, отрабатывает умения до автоматизации навыков, интегрируя коррекционные цели, содержание, технологии в повседневную жизнь детей, в содержание развивающей деятельности, а также в ходе наблюдений, экскурсий.

Важное значение придаётся созданию речевой среды для стимуляции речевой активности детей.

Педагог-психолог проводит психогимнастику, учит детей управлять своим настроением, формирует бесконфликтное поведение, бесконфликтное поведение, благоприятный микроклимат в детском коллективе, корригирует нарушенные у ребёнка функции, развивает потенциальные возможности.

Музыкальный руководитель в ходе непосредственно образовательной деятельности по образовательной области «Музыка» формирует движения под музыку, развивает музыкальный слух и певческие навыки, работает над развитием голоса, фонематического слуха, участвует в работе по автоматизации звуков, развитию темпа, ритма, плавности речи, способствует созданию музыкального фона в деятельности ребёнка, средствами музыки стимулирует познавательные процессы ребёнка.

Для организации эффективного взаимодействия специалистов в организации коррекционно-развивающего сопровождения детей, в ДОО используются различные формы работы:

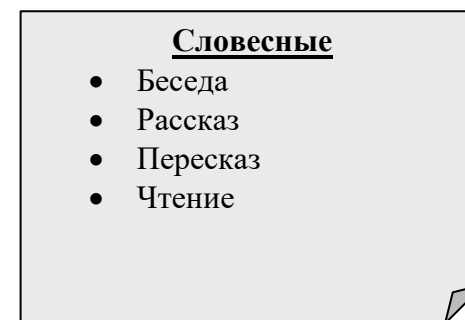
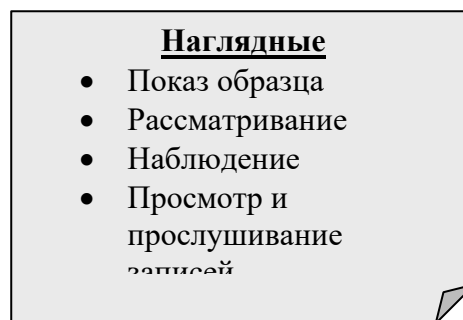
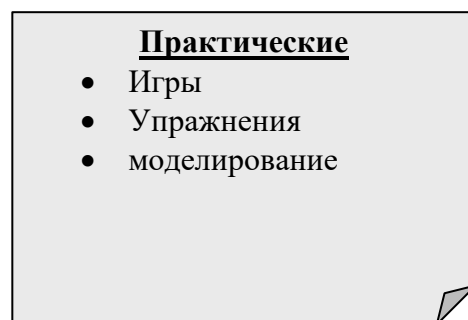
- консультации;
- семинары-практикумы;
- круглые столы;
- просмотр и анализ открытых мероприятий

Методы коррекционной работы

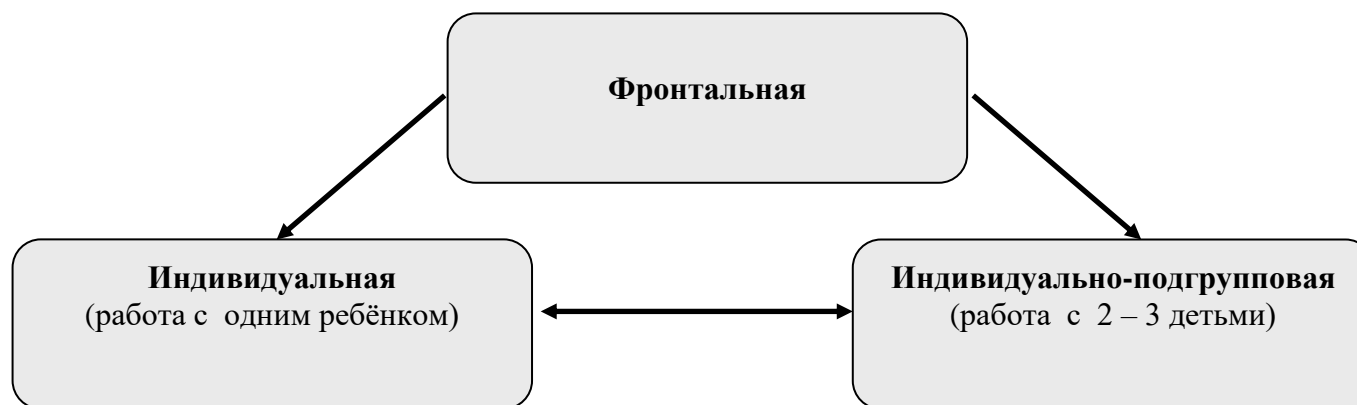
Выбор методов при организации коррекционной работы с детьми с ОВЗ определяется:

- характером нарушения,
- содержанием, целями и задачами коррекционной работы,
- этапом коррекционной работы,

- возрастными особенностями детей,
- индивидуальными особенностями детей.



Формы организации коррекционной работы учителей-логопедов, учителей-дефектологов



Общие ориентиры в достижении результатов программы коррекционной работы:

- сформированность фонетического компонента языковой способности в соответствии с онтогенетическими закономерностями его становления;
- совершенствование лексического, морфологического (включая словообразовательный), синтаксического, семантического компонентов

языковой способности;

- овладение арсеналом языковых единиц различных уровней, усвоение правил их использования в речевой деятельности;
- сформированность предпосылок метаязыковой деятельности, обеспечивающих выбор определенных языковых единиц и построение их по определенным правилам; сформированность социально-коммуникативных навыков;
- сформированность психофизиологического, психологического и языкового уровней, обеспечивающих в будущем овладение чтением и письмом

Целевые ориентиры освоения «Программы» детьми дошкольного возраста с ТНР

Старший дошкольный возраст

- обладает сформированной мотивацией к школьному обучению;
- усваивает значения новых слов на основе углубленных знаний о предметах и явлениях окружающего мира;
- употребляет слова, обозначающие личностные характеристики, с эмотивным значением, многозначные;
- умеет подбирать слова с противоположным и сходным значением;
- умеет осмысливать образные выражения и объяснять смысл поговорок (при необходимости прибегает к помощи взрослого);
- правильно употребляет грамматические формы слова; продуктивные и непродуктивные словообразовательные модели;
- умеет подбирать однокоренные слова, образовывать сложные слова;
- умеет строить простые распространенные предложения; предложения с однородными членами; простейшие виды сложносочиненных и сложноподчиненных предложений; сложноподчиненных предложений с использованием подчинительных союзов;
- составляет различные виды описательных рассказов, текстов (описание, повествование, с элементами рассуждения) с соблюдением цельности и связности высказывания;
- умеет составлять творческие рассказы;
- осуществляет слуховую и слухопроизносительную дифференциацию звуков по всем дифференциальным признакам;
- владеет простыми формами фонематического анализа, способен осуществлять сложные формы фонематического анализа (с постепенным переводом речевых умений во внутренний план), осуществляет операции фонематического синтеза;
- владеет понятиями «слово» и «слог», «предложение»;
- осознает слоговое строение слова, осуществляет слоговой анализ и синтез слов (двухсложных с открытыми, закрытыми слогами, трехсложных с открытыми слогами, односложных);
- умеет составлять графические схемы слогов, слов, предложений;
- знает печатные буквы (без употребления алфавитных названий), умеет их воспроизводить;
- правильно произносит звуки (в соответствии с онтогенезом);
- воспроизводит слова различной звукослоговой структуры (изолированно и в условиях контекста).

Содержание логопедической работы в группах компенсирующей направленности для детей с ТНР

Комплексное планирование и реализация логопедической работы с детьми с общим недоразвитием речи отражено в соответствующих программах, регламентирующих содержание и особенности организации коррекционного воздействия при ОНР (I, II, III, IV уровни) в разных возрастных группах детского сада.

Определяя содержание логопедической, и в целом коррекционной работы, важно выявить и структуру дефекта, и те потенциальные возможности, на которых будет строиться коррекционная работа.

Содержание логопедической работы в группах компенсирующей направленности для детей с ОНР определяется в соответствии с уровнем речевого развития детей:

Логопедическая работа с детьми I уровня речевого развития	Логопедическая работа с детьми II уровня речевого развития	Логопедическая работа с детьми III уровня речевого развития	Логопедическая работа с детьми IV уровня речевого развития
<ul style="list-style-type: none"> Развитие понимания речи 	<ul style="list-style-type: none"> Развитие понимания речи 	<ul style="list-style-type: none"> Развитие (формирование) лексико-грамматических средств языка 	<ul style="list-style-type: none"> Совершенствование произносительной стороны речи
<ul style="list-style-type: none"> Развитие активной подражательной речевой деятельности 	<ul style="list-style-type: none"> Активизация речевой деятельности и развитие лексико-грамматических средств языка 	<ul style="list-style-type: none"> Развитие самостоятельной развёрнутой фразовой речи 	<ul style="list-style-type: none"> Развитие лексико-грамматических средств языка
<ul style="list-style-type: none"> Развитие внимания, памяти, мышления 	<ul style="list-style-type: none"> Развитие самостоятельной фразовой речи 	<ul style="list-style-type: none"> Формирование произносительной стороны речи 	<ul style="list-style-type: none"> Развитие самостоятельной развёрнутой фразовой речи
	<ul style="list-style-type: none"> Развитие произносительной стороны речи 	<ul style="list-style-type: none"> Подготовка к овладению элементарными навыками письма и чтения 	<ul style="list-style-type: none"> Подготовка к овладению элементарными навыками письма и чтения

Реализация коррекционного воздействия во всех возрастных группах для детей с ОНР осуществляется на основе тематического подхода.

Примерные лексические темы

Группы	Старшая группа - III уровень речевого развития	Подготовительная группа - III уровень речевого развития (второй год обучения)
Периоды обучения		
I период	Помещение детского сада», «Одежда», «Обувь», «Посуда», «Фрукты», «Овощи», «Продукты питания», «Игрушки», «Осень», «Профессии людей», «Транспорт» и т.д.	«Осень», «Овощи и фрукты», «Сал – огород», «Сезонная одежда, обувь», «Посуда», «Продукты питания», «Птицы, звери, их детёныши»
II период	«Одежда», «Обувь», «Головные уборы», «Продукты питания», «Домашние и дикие животные» «Части тела человека», «Зима»,	«Зима», «Новогодний праздник», «Рождество», «Крещение», «Масленица», «Семья», «Мебель», «Профессии», «Транспорт»,

	«Праздник Новый год», «Рождество», «Крещение», «Святки», «День защитника отечества», «8 марта», «Зимующие птицы», «Перелётные птицы» и др.	
III период	«Весна», «Труд людей весной», «Перелётные птицы», «Одежда», «Обувь», «Головные уборы», «Лето», «Сад – огород», «Транспорт», «Профессии людей», «Мебель», повторение всех ранее пройденных тем.	«Весна», «Международный женский день», «Пасха», «Наш дом», «Наша улица», «Наш город», «Сад – огород», «Школа», «Лето». Повторение всех ранее пройденных тем

Особенности логопедической работы в зависимости от различных клинических диагнозов у детей с ОНР

Содержание логопедической работы строится не только с учётом уровня речевого развития, но и во многом определяется вторым заключением по клинико-педагогической классификации, которое имеется у ребёнка с ОНР.

ОНР. Дизартрия	ОНР. Ринолалия	ОНР. Моторная алалия	ОНР. Сенсорная алалия
1. Развитие моторики (артикуляторной, общей мелкой моторики пальцев рук). 2. Развитие фонетико – фонематической стороны речи: - формирование восприятия устной речи на фонетическом уровне; - формирование восприятия устной речи на фонологическом уровне; - формирование правильного звукопроизношения. 3. Развитие лексико-грамматического строя речи. 4. Развитие связной речи.	1. Формирование речевого дыхания. 2. Формирование длительного ротового выдоха при реализации артикулем гласных звуков. 3. Дифференциация короткого и длительного ротового и носового выдоха при формировании сонорных и аффрикат. 4. Формирование произношения мягких звуков.	1. Развитие речевой активности. 2. Формирование импрессивной и экспрессивной сторон речи. 3. Развитие грамматического строя речи. 4. Развитие навыков связной речи. 5. Формирование коммуникативных умений и навыков.	1. Развитие речевого слуха (сознательного анализа состава речи). 2. Развитие импрессивной стороны речи. 3. Формирование лексико-грамматического строя речи. 4. Формирование коммуникативных умений и навыков.

Содержание логопедической работы в группах компенсирующей направленности для детей с заиканием

Целью коррекционно-развивающего воспитания и обучения детей является нормализация общего и речевого поведения детей с учётом возрастных психофизиологических особенностей, формирование навыков пользования самостоятельной речью без заикания.

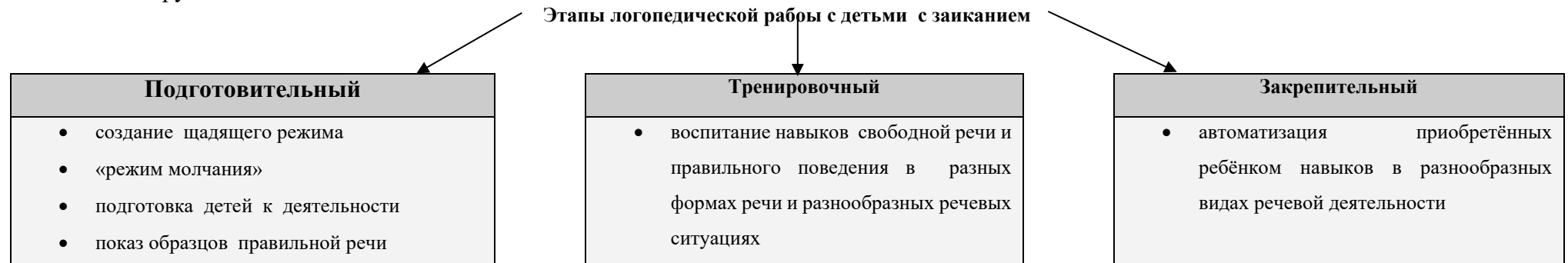
Обучение и воспитание заикающихся дошкольников осуществляется в активной детской деятельности – в играх, посильном труде, разнообразной непосредственно образовательной деятельности.

В процессе специального обучения осуществляется постепенное овладение детьми самостоятельной, свободной от заикания речью. Самостоятельная речь без заикания достигается благодаря системе упражнений, предусматривающих воспитание регуляторных механизмов и

формирование навыков пользования детьми доступными формами самостоятельной ситуативной речи с последующим усложнением и переходом к контекстной.

Коррекционно-развивающая работа с дошкольниками включает воспитание у них общего и речевого поведения: умение управлять собой, строго выполнять установленные в различных видах деятельности правила, сдерживать эмоциональное возбуждение, когда это необходимо, спокойно вести себя в новой обстановке, в присутствии незнакомых или малознакомых людей. Особое значение придаётся воспитанию навыков речевого поведения: умению внимательно слушать собеседника, вовремя включиться в разговор, не перебивать взрослых и товарищей во время разговора, перестраиваться в соответствии с реакцией собеседника, при желании высказаться, поднимать руку и терпеливо ждать, когда спросят и т.д.

Коррекция речи, обучение и воспитание детей осуществляется совместными усилиями учителя-логопеда, воспитателей и музыкального руководителя в процессе прохождения программного материала. Музыкально-ритмическая деятельность не только воспитывает движения под музыку, развивают музыкальный слух и певческие навыки, но и корригируют внимание детей, совершенствуют реакции на различные музыкальные сигналы, умение воспроизводить заданный ряд последовательных действий, способность самостоятельно переключаться с одного движения на другое.



Осуществление квалифицированной коррекции нарушений рече - языкового развития детей с ТНР (по Примерной адаптированной основной образовательной программы дошкольного образования детей с тяжёлыми нарушениями речи (Одобрена решением от 07.12.2017 года протокол №6/17) <http://fgosreestr.ru>

В младенческом возрасте и вплоть до полутора-двух лет невозможно говорить об однозначном отнесении ребенка с отклонениями доречевого развития к категории детей с тяжёлыми нарушениями речи. В связи с этим применительно к детям этого возраста речь идет не о квалифицированной коррекции нарушений, а, скорее, о выявлении факторов риска возникновения тяжелых нарушений речи и начале оказания этим детям своевременной медико-психолого-педагогической помощи. Раннее выявление таких детей и проведение соответствующих коррекционных мероприятий может в значительной степени ускорить ход их речевого и психического развития. В целях предупреждения тяжелых

нарушений речи необходимо предлагать рекомендации для родителей детей, относящихся к группе риска, а также детей с различными отклонениями в физическом и/или психическом развитии. Родители информируются о влиянии эмоционального общения с ребенком на становление его речи, целесообразно обучать родителей основным приемам по стимулированию довербального, начального вербального развития ребенка. Одним из приемов коррекционной работы, направленной на предупреждение нарушений речевого развития, является нормализация процессов кормления, что помогает тренировать функции сосания, глотания, жевания, что создает необходимые предпосылки для правильного функционирования артикуляционного аппарата. Наряду с нормализацией кормления следует развивать у ребенка потребность в общении с взрослыми, формировать зрительную фиксацию и способность проследивать движение предмета, стимулировать слуховое внимание, акцентировать внимание ребенка на звучании предметов, формировать умение локализовать звук в пространстве.

Обучение *детей с ТНР, не владеющих фразовой речью (первым уровнем речевого развития)*, предусматривает развитие понимания речи и развитие активной подражательной речевой деятельности. В рамках первого направления работы учить по инструкции узнавать и показывать предметы, действия, признаки, понимать обобщающее значение слова, дифференцированно воспринимать вопросы кто?, куда?, откуда?, понимать обращение к одному и нескольким лицам, грамматические категории числа существительных, глаголов, угадывать предметы по их описанию, определять элементарные причинно-следственные связи. В рамках второго направления работы происходит развитие активной подражательной речевой деятельности (в любом фонетическом оформлении называть родителей, близких родственников, подражать крикам животных и птиц, звукам окружающего мира, музыкальным инструментам; отдавать приказы - на, иди. Составлять первые предложения из аморфных слов-корней, преобразовывать глаголы повелительного наклонения в глаголы настоящего времени единственного числа, составлять предложения по модели: кто? что делает? Кто? Что делает? Что? (например: Тата (мама, папа) спит; Тата, мой ушки, ноги. Тата моет уши, ноги.). Одновременно проводятся упражнения по развитию памяти, внимания, логического мышления (запоминание 2-4 предметов, угадывание убранного или добавленного предмета, запоминание и подбор картинок 2-3-4 частей). По результатам коррекционной работы на этом этапе формирования речевого развития дети учатся соотносить предметы и действия с их словесным обозначением, понимать обобщающее значение слов. Активный и пассивный словарь должен состоять из названий предметов, которые ребенок часто видит; действий, которые совершает сам или окружающие, некоторых своих состояний (холодно, тепло). У детей появляется потребность общаться с помощью элементарных двух-трехсловных предложений. Словесная деятельность может проявляться в любых речезвуковых выражениях без коррекции их фонетического оформления. На протяжении всего времени обучения коррекционно-развивающая работа предусматривает побуждение ребенка к выполнению заданий, направленных на развитие процессов восприятия (зрительного, пространственного, тактильного и проч.), внимания, памяти, мыслительных операций, оптико-пространственных ориентировок. В содержание коррекционно-развивающей работы включаются развитие и совершенствование моторно-двигательных навыков, профилактика нарушений эмоционально - волевой сферы.

Обучение *детей с начатками фразовой речи (со вторым уровнем речевого развития)* предполагает несколько направлений:

- развитие понимания речи, включающее формирование умения вслушиваться в обращенную речь, выделять названия предметов, действий и некоторых признаков; формирование понимания обобщающего значения слов; подготовка к восприятию диалогической и монологической речи;
- активизация речевой деятельности и развитие лексико-грамматических средств языка. Обучение называнию 1-3хсложных слов (кот, муха, молоко), учить первоначальным навыкам словоизменения, затем – словообразования (число существительных, наклонение и число глаголов, притяжательные местоимения «мой - моя» существительные с уменьшительно-ласкательными суффиксами типа «домик, шубка», категории падежа

существительных);

- развитие самостоятельной фразовой речи - усвоение моделей простых предложений : существительное плюс согласованный глагол в повелительном наклонении, существительное плюс согласованный глагол в изъявительном наклонении единственного числа настоящего времени, существительное плюс согласованный глагол в изъявительном наклонении единственного числа настоящего времени плюс существительное в косвенном падеже (типа «Вова, спи», «Толя спит», «Оля пьет сок»); усвоение простых предлогов – на, под, в, из. Объединение простых предложений в короткие рассказы. Закрепление навыков составления предложений по демонстрации действия с опорой на вопросы. Заучивание коротких двустиший и потешек. Допускается любое доступное ребенку фонетическое оформление самостоятельных высказываний, с фиксацией его внимания на правильности звучания грамматически значимых элементов (окончаний, суффиксов и т.д.);

- развитие произносительной стороны речи - учить различать речевые и неречевые звуки, определять источник, силу и направленность звука. Уточнять правильность произношения звуков, имеющих у ребенка. Автоматизировать поставленные звуки на уровне слогов слов предложений, формировать правильную звукослоговую структуру слова. Учить различать и четко воспроизводить слоговые сочетания из сохранных звуков с разным ударением, силой голоса и интонацией. Воспроизводить слоги со стечением согласных. Работа над слоговой структурой слов завершается усвоением ритмико-слогового рисунка двухсложных и трехсложных слов. Допустимы нарушения звукопроизношения.

Коррекционно-развивающая работа с детьми включает в себя направления, связанные с развитием и гармонизацией личности ребенка с ТНР, формированием морально-нравственных, волевых, эстетических и гуманистических качеств. Системный подход к преодолению речевого нарушения предусматривает комплексную коррекционно-развивающую работу, объединяющую аспекты речевой работы с целенаправленным формированием психофизиологических возможностей ребенка с ТНР, а именно, процессов внимания, памяти, восприятия, мышления, моторно-двигательных и оптико-пространственных функций соответственно возрастным ориентирам и персонифицированным возможностям детей с ТНР.

К концу данного этапа обучения предполагается, что ребёнок с ТНР овладел простой фразой, согласовывает основные члены предложения, понимает и использует простые предлоги, некоторые категории падежа, числа, времени и рода, понимает некоторые грамматические форм слов, несложные рассказы, короткие сказки.

Обучение детей с развернутой фразовой речью с элементами лексико-грамматического недоразвития (*третьим уровнем речевого развития*) предусматривает:

- совершенствование понимания речи (умение вслушиваться в обращенную речь, дифференцированно воспринимать названия предметов, действий признаков; понимание более тонких значений обобщающих слов в целях готовности к овладению монологической и диалогической речью);

-развитие умения дифференцировать на слух оппозиционные звуки речи: свистящие - шипящие, звонкие - глухие, твердые - мягкие, сонорные и т.д.

-закрепление навыков звукового анализа и синтеза (анализ и синтез простого слога без стечения согласных, выделение начального гласного/согласного звука в слове, анализ и синтез слогов со стечением согласных, выделение конечного согласного/гласного звука в слове, деление слова на слоги, анализ и синтез 2-3сложных слов и т.д.)

-обучение элементам грамоты. Знакомство с буквами, соответствующими правильно произносимым звукам. Обучение элементам звуко-

буквенного анализа и синтеза при работе со схемами слога и слова. Чтение и печатание отдельных слогов, слов и коротких предложений. Подготовка к овладению элементарными навыками письма и чтения включает в себя закрепление понятий «звук», «слог», «слово», «предложение», «рассказ»; анализ и синтез звуко-слоговых и звуко-буквенных структур.

- развитие лексико-грамматических средств языка. Этот раздел включает не только увеличение количественных, но прежде всего качественных показателей: расширение значений слов; формирование семантической структуры слова; введение новых слов и словосочетаний в самостоятельную речь существительных с уменьшительным и увеличительным значением (бусинка, голосок - голосище); с противоположным значением (грубость- вежливость; жадность-щедрость). Умение объяснять переносное значение слов (золотые руки, острый язык, долг платежом красен, бить баклуши и т.д.). Подбирать существительные к прилагательным (острый - нож, соус, бритва, приправа; темный (ая) - платок, ночь, пальто; образовывать от названий действия названия предметов (блестеть - блеск, трещать - треск, шуметь - шум; объяснять логические связи (Оля провожала Таню - кто приезжал?), подбирать синонимы (смелый - храбрый).

-закрепление произношения многосложных слов с различными вариантами стечения согласных звуков. Употребление этих слов в самостоятельной речи: птичница, проволока, регулировщик регулирует уличное движение, экскаваторщик, экскаваторщик работает на экскаваторе.

Развитие развернутой фразовой речи фонетически правильно оформленной; расширение навыков составления повествовательного рассказа на основе событий заданной последовательности, составление предложений с разными видами придаточных, закрепление умений составлять рассказы по картине, серии картин, по представлению, по демонстрации действий, преобразование деформированного текста; включение в рассказы начала и конца сюжета, элементов фантазии.

Большое внимание уделяется гласным звукам, от четкости произношения которых в значительной мере зависит внятность речи. Кроме того, правильное произношение гласных играет большую роль при анализе звукового состава слова.

На основании уточненных произносительных навыков осуществляются наиболее простые формы фонематического восприятия, т. е. умение услышать заданный звук (в ряду других звуков); определить наличие данного звука в слове. С самого начала обучения необходимо опираться на осознанный анализ и синтез звукового состава слова. Умение выделять звуки из состава слова играет большую роль при восполнении пробелов фонематического развития.

Упражнения в звуковом анализе и синтезе, опирающиеся на четкие кинестетические ощущения, способствуют осознанному звучанию речи, что является базой для подготовки к обучению грамоте. С другой стороны, навыки звуко-буквенного анализа, сравнение, сопоставление сходных и различных признаков звуков и букв, упражнения по анализу, синтезу способствуют закреплению навыков произношения и усвоению сознательного чтения и письма.

Предусмотрено определенное соответствие между изучаемыми звуками и теми, или иными формами анализа. В определенной последовательности проводятся упражнения, подготавливающие детей к обучению грамоте — вначале это выделение из слов отдельных звуков, затем анализ и синтез простейших односложных слов. И лишь позднее дети овладевают навыком звуко-слогового анализа и синтеза двух-трехсложных слов. Навыки рече-звукового анализа и синтеза совершенствуются в процессе дальнейшего изучения звуков и обучения грамоте. Работа начинается с уточнения артикуляции звуков у, а, и. Эти же звуки используются для наиболее легкой формы анализа — выделения первого гласного звука из начала слов. Детям дается первое представление о том, что звуки могут быть расположены в определенной последовательности. Четко артикулируя, они произносят указанные звуки, например, а, у или и, у, а, а затем определяют количество их и последовательность.

Далее осуществляется анализ и синтез обратного слога типа ап, ут, ок. Дети учатся выделять последний согласный в словах (кот, мак). Затем они приступают к выделению начальных согласных и ударных гласных из положения после согласных (дом, танк).

Далее основной единицей изучения становится не отдельный звук в составе слова, а целое слово. Дети учатся делить слова на слоги. В качестве зрительной опоры используется схема, в которой длинной чертой или полоской бумаги обозначаются слова, короткими — слоги. Составляются из полосок (или записываются) схемы односложных, двусложных и трехсложных слов. Проводятся разнообразные упражнения для закрепления навыка деления слов на слоги.

Затем дети овладевают полным звуко-слоговым анализом односложных трехзвуковых (типа мак) и двусложных (типа зубы) слов, составляют соответствующие схемы, в которых обозначаются не только слова и слоги, но и звуки. Постепенно осуществляется переход к полному анализу и синтезу слов без помощи схемы.

Дальнейшее усложнение материала предусматривает анализ слов со стечением согласных в составе слога (стол, шкаф); двусложных с одним закрытым слогом (кошка, гамак, клубок), некоторых трехсложных (канава), произношение которых не расходится с написанием. Вводятся упражнения в преобразовании слов путем замены отдельных звуков (лук — сук, мак — рак).

За это же время практически усваиваются термины: слог, предложение, согласные звуки, звонкие, глухие, твердые, мягкие звуки.

Формируются навыки словообразования: каша — кашка — кошка — мошка. Внимание детей обращается на то, что изменение только одного звука в слове достаточно для образования нового слова.

Комплексная коррекционно-развивающая работа направлена на формирование и совершенствование речевых возможностей детей с ТНР, на дальнейшее развитие высших психических функций, эмоционально-волевого статуса, гармонизацию структуры личности, обогащение двигательных умений, навыков и опыта их применения в социально значимых ситуациях в соответствии с возрастными требованиями и персонифицированными возможностями детей с ТНР.

В итоге обучения дети должны овладеть навыками использования простых и сложных предложений, уметь составить рассказ по картине и серии картин, пересказать текст, владеть грамматически правильной разговорной речью в соответствии с основными нормами языка; фонетически правильно оформлять самостоятельные высказывания, передавая слоговую структуру слов. Однако их развернутая речь может иметь некоторые лексические, грамматические, фонетические неточности, ликвидация которых должна сочетаться с обучением детей сложным формам речи, что и предлагается сделать на следующем этапе обучения.

Обучение детей с нерезко выраженными остаточными проявлениями лексико-грамматического и фонетико-фонематического недоразвития речи (**четвертым уровнем речевого развития**) предусматривает следующие направления работы:

- совершенствование лексико-грамматических средств языка: расширение лексического запаса в процессе изучения новых слов и лексических групп (панцирь, скорлупа, бивни, музей, театр, выставка), активизация словообразовательных процессов (сложные слова: белоствольная береза, длинноволосая черноглазая девочка, прилагательные с различным значением соотнесенности: плетеная изгородь, соломенная крыша, марлевая повязка, приставочные глаголы с оттеночными значениями: выползть, вползть, подъехать - объехать), упражнение в подборе синонимов, антонимов (скупой – жадный, добрый – милосердный, неряшливый – неаккуратный, смешливый – веселый, веселый – грустный и проч.), объяснение слов и целых выражений с переносным значением (сгореть со стыда, широкая душа), преобразование названий профессий мужского рода в названия женского рода (портной – портниха, повар – повариха, скрипач - скрипачка), преобразование одной

грамматической категории в другую (читать - читатель – читательница – читающий);

- развитие самостоятельной развернутой фразовой речи: закрепление навыка составления предложений по опорным словам, расширение объема предложений путем введения однородных членов предложений,

- совершенствование связной речи: закрепление навыка рассказа, пересказа с элементами фантазийных и творческих сюжетов,

- совершенствование произносительной стороны речи: закрепление навыка четкого произношения и различения поставленных звуков, автоматизация их правильного произношения в многосложных словах и самостоятельных высказываниях, воспитание ритмико-интонационной и мелодической окраски речи.

- подготовка к овладению элементарными навыками письма и чтения: закрепление понятий «звук», «слог», «слово», «предложение»; осуществление анализа и синтеза обратных и прямых слогов в односложных и двух, трех сложных словах; развивать оптико-пространственные и моторно-графические навыки.

На протяжении всего времени обучения коррекционно-развивающая работа предусматривает целенаправленную и системную реализацию общей стратегии коррекционного воздействия, направленную на преодоление/компенсацию недостатков речезыкового, эмоционально-волевого, личностного, моторно-двигательного развития, несовершенства мыслительных, пространственно-ориентировочных, двигательных процессов, а также памяти, внимания и проч. Этот системный подход предусматривает обязательное профилактическое направление работы, ориентированное на предупреждение потенциально возможных, в том числе отсроченных, последствий и осложнений, обусловленных нарушением речезыкового развития ребенка с ТНР.

Коррекционно-развивающее воздействие при фонетико-фонематическом недоразвитии предполагает дифференцированные установки на результативность работы в зависимости от возрастных критериев. Для детей старшей возрастной группы планируется:

- научить их правильно артикулировать все звуки речи в различных позициях слова и формах речи, правильно дифференцировать звуки на слух и в речевом высказывании;

- различать понятия «звук», «слог», «слово», «предложение», оперируя ими на практическом уровне;

- определять последовательность слов в предложении, звуков и слогов в словах;

- находить в предложении слова с заданным звуком, определять место звука в слове;

- овладеть интонационными средствами выразительности речи, реализации этих средств в разных видах речевых высказываний.

Для детей подготовительной к школе группы предполагается обучить их:

- правильно артикулировать и четко дифференцировать звуки речи;

- различать понятия «звук», «слог», «слово», «предложение», «твердые-мягкие звуки», «звонкие – глухие звуки», оперируя ими на практическом уровне;

- определять и называть последовательность слов в предложении, звуков и слогов в словах;

- производить элементарный звуковой анализ и синтез;

- знать некоторые буквы и производить отдельные действия с ними (выкладывать некоторые слоги, слова).

Коррекционно-развивающая работа с детьми, имеющими нарушения темпо-ритмической организации речи (заикание), предполагает вариативность предполагаемых результатов в зависимости от возрастных и речевых возможностей детей. Дети среднего дошкольного возраста в

результате коррекционно-развивающей работы овладевают навыками пользования самостоятельной речью различной сложности (от простейшей ситуативной до контекстной) с опорой на вопросы взрослого и наглядную помощь; учатся регулировать свое речевое поведение – отвечать точными однословными ответами с соблюдением темпо-ритмической организации речи. Дети старшего дошкольного возраста могут:

- пользоваться самостоятельной речью с соблюдением ее темпо-ритмической организации;
- грамотно формулировать простые предложения и распространять их;
- использовать в речи основные средства передачи ее содержания;
- соблюдать мелодико-интонационную структуру речи.

Дети подготовительной к школе группы могут:

- овладеть разными формами самостоятельной контекстной речи (рассказ, пересказ);
- свободно пользоваться плавной речью различной сложности в разных ситуациях общения;
- адаптироваться к различным условиям общения;
- преодолевать индивидуальные коммуникативные затруднения.

В результате коррекционно-развивающего воздействия речь дошкольников должна максимально приблизиться к возрастным нормам. Это проявляется в умении адекватно формулировать вопросы и отвечать на вопросы окружающих, подробно и логично рассказывать о событиях реального мира, пересказывать близко к оригиналу художественные произведения, осуществлять творческое рассказывание и т.д. Дети адекватно понимают и употребляют различные части речи, простые и сложные предлоги, владеют навыками словообразования и словоизменения.

Логопедическая работа по коррекции тяжелых нарушений речи (по Примерной адаптированной основной образовательной программе для дошкольников с тяжелыми нарушениями речи. Под редакцией профессора Л. В. Лопатиной)

Направления логопедической работы на первой ступени обучения

На первой ступени обучения основное значение придается стимулированию речевой активности детей с ТНР на специальных логопедических занятиях, которые проводятся в индивидуальной и групповой форме. У детей формируется мотивационно-потребностный компонент речевой деятельности, развиваются ее когнитивные предпосылки: восприятие, внимание, память, мышление. Одной из важных **задач** обучения детей в этот период является формирование вербализованных представлений об окружающем мире, дифференцированного восприятия предметов и явлений, элементарных обобщений в сфере предметного мира. Различение, уточнение и обобщение предметных понятий становится базой для развития активной речи детей. На логопедических занятиях в ходе ознакомления с окружающей действительностью детей с ТНР учат понимать названия предметов, действий, признаков, с которыми они встречаются в повседневной жизни, выполнять словесные инструкции, выраженные различными по сложности синтаксическими конструкциями. Процесс формирования импрессивной речи детей направлен не только и не столько на пополнение речевого запаса, сколько на дифференциацию понятий, лексических значений слов и грамматических форм. Этому способствует работа по развитию слухового восприятия детей, уточнению произношения простых по артикуляции звуков и овладению слоговой структурой слов. Большое значение для коррекции речевых нарушений имеет создание речевой среды, обеспечивающей развитие способности детей взаимодействовать, активно вступать в контакт с окружающими взрослыми и сверстниками. Задача учителя-логопеда — стимулировать, поддерживать, поощрять речевую

активность детей, их желание общаться с помощью слова. Логопедические занятия организуются не по типу лексического тренинга, а предусматривают развитие предметно-игровой деятельности, в которой у детей возникает желание поделиться результатами своей работы. На логопедических занятиях дети с ТНР приобретают первичные умения и навыки, на основе которых в дальнейшем осуществляется развитие коммуникативного аспекта речевой деятельности. Основная задача формирования экспрессивной речи детей — обучение ситуативной речи, в процессе которой слова и элементарные фразы могут дополняться жестами. Сформированные учителем-логопедом речевые умения необходимо систематически уточнять, расширять и закреплять на занятиях, проводимых различными специалистами — участниками образовательного процесса, а также в повседневной жизни родителями.

Задачи:

- преодолевать речевой и неречевой негативизм у детей (чувство неуверенности, ожидание неуспеха), формировать устойчивый эмоциональный контакт с учителем-логопедом и со сверстниками, развивать положительные эмоциональные отношения детей к занятиям;
- развивать когнитивные предпосылки речевой деятельности, формировать речь во взаимосвязи с развитием восприятия, внимания, памяти, мышления;
- развивать интерес к окружающей действительности и познавательную активность детей;
- расширять понимание речи детьми;
- развивать потребности в общении и формировать элементарные коммуникативные умения, обучать детей взаимодействию с окружающими взрослыми и сверстниками;
- учить детей отражать в речи содержание выполненных действий (вербализация действий детьми);
- формировать элементарные общие речевые умения.

Подготовительный этап логопедической работы на первой ступени обучения

Преодоление речевого и неречевого негативизма. Установление контакта с ребенком. Повышение эмоционального тонуса ребенка. Включение его в совместную деятельность и формирование навыков взаимодействия «ребенок — взрослый», «ребенок — ребенок». Воспитание у ребенка уверенности в своих силах. Формирование его интереса к игровой деятельности и умения участвовать в игре.

Формирование произвольного слухового и зрительного восприятия, внимания, памяти. Привлечение внимания ребенка к предметам. Рассматривание предметов: обучение фиксации взгляда на объекте, активному восприятию. Знакомство с различными свойствами предметов на основе операций с ними (форма, величина, цвет).

Знакомство с объемными и плоскостными геометрическими фигурами и формами предметов (круг, квадрат, треугольник; круглый, квадратный, треугольный). Их различение в процессе сопоставления, сравнения (рамки Монтессори с вкладышами, противопоставление предметов по форме по принципу «такой — не такой», различение предметов контрастных и близких по форме). Развитие стереогноза. Соотнесение формы предмета со словом. Формирование элементарных понятий о величине предметов и ее параметрах (большой, маленький, средний, самый большой, самый маленький; длинный, короткий; высокий, низкий; широкий, узкий; толстый, тонкий). Различение предметов по величине и параметрам: противопоставление по принципу «такой — не такой»; выбор предметов, одинаковых по величине и ее параметрам из группы однородных; группировка разнородных предметов по величине и ее параметрам; расположение предметов по словесной инструкции в ряд (в порядке возрастания или убывания) и т. п. Соотнесение величины предмета и ее параметров со словом. Формирование понятия о цвете предмета (красный, синий,

желтый, зеленый, черный, белый). Различение предметов по цвету (противопоставление по принципу «такой — не такой»); выбор предметов одного цвета из группы разных по форме и величине; различение предметов контрастных и близких по цвету и т. п.). Соотнесение цвета предмета со словом. Привлечение внимания ребенка к неречевым звукам, формирование сосредоточения на звуке, определение местонахождения источника звука. Сравнение контрастных и близких по звучанию неречевых звуков. Развитие слухового внимания при восприятии з слухового внимания к речи. Развитие основных функциональных уровней памяти: от простого (узнавание) к более сложному (воспроизведению). Расширение круга узнаваемых предметов на основе сформированных зрительных и слуховых представлений. Увеличение объема зрительной, слуховой и слухоречевой памяти. Совершенствование процессов запоминания и воспроизведения: запоминание и воспроизведение последовательности и количества предметов (три-четыре), картинок, геометрических фигур, различных по величине, цвету и форме; запоминание и воспроизведение ряда неречевых звуков (двух), звукоподражаний (двух) и т. п. Формирование кинестетической и кинетической основы движений в процессе развития общей, ручной и артикуляторной моторики. Обогащение двигательного опыта детей в процессе упражнений в ходьбе, беге, прыжках, в действиях с предметами. Развитие праксиса позы (по подражанию и самостоятельно). Выработка динамической координации движений: четких и точных движений, выполняемых в определенном темпе и ритме; удержание двигательной программы при выполнении последовательно организованных движений. Обучение выполнению правил в подвижных играх, согласованию своих движений с движениями других детей. (При определении содержания работы по развитию общей моторики звуков различной громкости (громкий — тихий), высоты (высокий — низкий) с использованием звучащих игрушек, музыкальных инструментов, звукоподражаний. Развитие движений кистей рук в специальных упражнениях: сжимание, разжимание, встряхивание и помахивание кистями с постепенным увеличением амплитуды движений в суставах и совершенствованием межанализаторного взаимодействия (в работе зрительного, слухового и тактильного анализаторов).

Формирование кинестетической основы движений пальцев рук при зрительном восприятии (упражнения и игры на развитие праксиса позы, например, «Коза», «Улитка», «Гнездо»). Формирование кинетической основы движений пальцев рук в процессе выполнения последовательно организованных движений и конструктивного праксиса: игры с пирамидками, матрешками, кубиками, настольным конструктором; составление узоров из крупной и мелкой мозаики; изображение предметов и геометрических форм с помощью палочек (по образцу, по инструкции); складывание разрезных картинок; обводка, раскрашивание, штриховка (вертикальная и горизонтальная) трафаретов; шнуровка и т. д. Подготовка артикуляторного аппарата к естественному формированию правильного звукопроизношения в процессе выполнения артикуляторных игровых упражнений по подражанию («Крокодил» — широко открыть рот, «Веселый Петрушка» — растянуть губы в улыбку, «Поцелуй Петрушку» — вытянуть губы трубочкой, «Дразнилка» — высунуть язык вперед). Формирование движений мимической мускулатуры по подражанию (зажмуривание глаз, надувание щек).

Формирование мыслительных операций. Обучение детей умению получать новые сведения об объекте в процессе использования не только знакомых, но и новых способов действия. Развитие произвольности, опосредованности, восприятия, пространственных отношений, способности создавать целое из частей. Обучение детей простейшим обобщениям на основе установления сходных признаков. Формирование операции анализа и обучение способам ее реализации в деятельности. Развитие способности устанавливать тождество, сходство и различие предметов на основе зрительного анализа (разобрать и собрать двух(четырёх)составную матрешку, пирамиды из четырех (шести) колец; игры с конструктором, настольно-печатные игры типа «Найди такую же картинку» и т. п.). Формирование операций анализа и синтеза в различных по трудности условиях идентификации и моделирования. Развитие наглядно-действенного и наглядно-образного мышления, комбинаторных способностей, способности

соотнесения части и целого и их пространственной организации на предметном уровне. Развитие умения оперировать предметами и образами (доски Сегена с пятью-шестью вкладышами, «Заборчик»; складывание фигурок или картинок из двух, трех, четырех частей, разрезанных по вертикали и горизонтали; дополнение до целого; конструктивные игры и т. п.).

Формирование операций сравнения, обобщения, классификации. Развитие способностей мысленного сопоставления объектов, установления сходства или различия предметов по каким-либо признакам, объединение предметов и явлений действительности в группу по общему признаку, расчленение предметов по группам. Обучение пониманию содержания и смысла сюжетных картинок, формирование способности на основе анализа и синтеза делать простейшие обобщения (игры в лото, домино, «Парные картинки», «Почтовый ящик», «Найди лишнее»; понимание сюжетных картинок; группировка по темам, например, «Игрушки», «Посуда», «Одежда» и т. п.). Формирование слухозрительного и слухомоторного взаимодействия в процессе восприятия и воспроизведения ритмических структур. Воспитание чувства ритма.

Обучение ритмическим движениям в соответствии с характером звучания музыки. Прохлопывание простого ритма по подражанию. Развитие слухового внимания и слуховой памяти на материале из трех ритмических сигналов. Отстукивание ритма детских песен. Развитие чувства ритма в ритмических («Смотри и делай вместе со мной», «Слушай и делай вместе со мной», «Посмотри и сделай, как я», «Послушай и сделай, как я») и музыкально-ритмических играх («Мишки бегают», «Кормим петушка», «Птичка летает», «Мишки ходят» и др.).

Развитие импрессивной речи. Формирование умения вслушиваться в речь, понимать ее содержание, сосредоточиваться на восприятии речи и давать ответные двигательные и звуковые реакции. Совершенствование понимания речи на основе восприятия целостных словосочетаний, подкрепленных действием («Покажи куклу», «Покажи мячик», «Покажи мишку»; «Покажи куклу» — «Принеси куклу»). Понимание двухступенчатых инструкций («Подойди к шкафу и возьми мишку», «Возьми ложку и покорми куклу», «Возьми кубики и построй дом»). Обучение пониманию вопросов: Что? Кто? Где? («Покажи, что лежит на столе», «Покажи, кто спит», «Покажи, где лежат игрушки», «Покажи, что гудит, а что звенит», «Покажи, кто спит, а кто сидит», «Покажи, где кошка лежит, а где умывается»). Соотнесение слов один — много с соответствующим количеством предметов и слов большой — маленький с величиной предметов. Вызывание речевого подражания, потребности подражать слову взрослого. Вызывание речевого подражания на материале гласных звуков и их сочетаний («Катя поет: а-а-а»; «Вьюга гудит: у-у-у»; «Петрушка удивляется: о-о-о»; «Мышка пищит: и-и-и»; «В лесу кричат: ау»; «Малыш плачет: уа»; «Ослик кричит: иа» и т. п.). Вызывание звукоподражаний на материале открытых слогов: корова — «му»; мышка — «пи»; пальчик — «бо-бо»; машина — «би-би»; гусь — «га-га-га»; курица — «ко-ко-ко»; на материале закрытых слогов: мячик — «бух»; собака — «ав-ав»; гномик — «ням-ням»; чайник — «пых-пых»; на материале слогов со стечением согласных: лягушка — «ква», «ква-ква»; уточка — «кря», «кря-кря»; поросенок — «хрю», «хрю-хрю» и т. п. Удавшиеся звуковые комплексы повторяются в игровой форме несколько раз (до пяти повторений). Формирование способности называть предмет или действие словом, а не звукоподражанием. Формирование умения называть имена детей (Тата, Вова, Аня, Ляля, Катя, Нина), членов семьи (мама, папа, баба, деда, тетя, дядя), выражать просьбы (на, дай), произносить указательные слова (это, тут, там), называть действия, обозначаемые глаголами повелительного наклонения 2-го лица единственного числа (возьми, иди, пей, спи, сиди, положи). Обучение фразовой речи путем договаривания начатых логопедом фраз, формулирования фразы-просьбы («Мама, дай», «Дай кису», «Папа, иди»), предложения к сотрудничеству («Давай играть») или выражения желания («Хочу пить»). Формирование умения составлять двухсловные предложения, включающие усвоенные существительные в именительном падеже, вопросительные и указательные слова (вопросительное слово + именительный падеж существительного — «Где баба?»; указательное слово + именительный падеж существительного — «Вот Тата», «Это мама»). Основной этап логопедической работы на первой ступени обучения

Основное содержание

Формирование общих речевых навыков. Обучение детей оптимальному для речи типу физиологического дыхания. Обучение речевому дыханию (спокойный короткий вдох и плавный длительный выдох) без речевого сопровождения («Понюхаем цветок», «Кораблики», «Бабочка летит» и др.) и с речевым сопровождением на материале гласных звуков и их сочетаний, изолированных глухих щелевых согласных [Ф], [Х], слогов с этими согласными, слов, в дальнейшем — постепенно распространяющихся фраз, произношение которых требует непрерывного, длительного выдоха (три слова). Развитие силы голоса (тихо — громко) и модуляций голоса (высоко — низко); правильного умеренного темпа речи. Формирование первичных представлений об интонационной выразительности речи с помощью эмоционального чтения детям потешек, стихов, сказок. Обучение интонационному подражанию голосам животных и птиц. Обучение выразительному рассказыванию потешек, небольших стихотворений. Активизация движений артикуляторного аппарата и мимической мускулатуры в процессе выполнения игровых упражнений по подражанию (сказка о «Веселом язычке», «Обезьянка» и др.). Формирование умения передавать акценты ударами в бубен, хлопками в ладоши и выдерживать паузы. Обучение воспроизведению ритмического рисунка слова с одновременным отстукиванием рукой. Развитие импрессивной речи. Дальнейшее развитие предметного, предикативного и адъективного словаря. Уточнение значений слов. Закрепление обобщающих понятий («Покажи то, с чем ты будешь играть», «Покажи то, чем ты будешь есть», «Покажи то, что ты наденешь на прогулку»). Формирование антонимических отношений в процессе различения противоположных по значению глаголов (налей — вылей, застегни — расстегни, надень — сними, завязывает — развязывает, закрывает — открывает, залезает — слезает), прилагательных (большой — маленький, высокий — низкий, длинный — короткий), наречий (вперед — сзади, внизу — вверху, высоко — низко, далеко — близко, много — мало). Обучение пониманию косвенных вопросов с использованием вопросительных слов: кому, у кого, чем, куда («Покажи, кому мама дает молоко», «Покажи, у кого кукла», «Покажи, чем рисует девочка», «Покажи, куда спрятался котенок»). Дифференциация в импрессивной речи форм существительных единственного и множественного числа мужского и женского рода с окончани ем -ы(-и), (-а) в именительном падеже («Покажи, где стол, где столы», «Покажи, где мяч, где мячи», «Покажи, где шар, где шары», «Покажи, где кубик, где кубики», «Покажи, где кукла, где куклы», «Покажи, где чашка, где чашки», «Покажи, где рыба, где рыбы», «Покажи, где дом, где дома», «Покажи, где глаз, где глаза»). Дифференциация в импрессивной речи глаголов в форме 3-го лица единственного и множественного числа настоящего времени («Покажи, где мальчик спит, где мальчики спят», «Покажи, где девочка поет, где девочки поют», «Покажи, где собака сидит, где собаки сидят», «Покажи, где малыш рисует, где малыши рисуют»). Дифференциация в импрессивной речи глаголов прошедшего времени мужского и женского рода («Покажи, где Женя спал, где Женя спала», «Покажи, где Валя взял чашку, где Валя взяла чашку», «Покажи, где Шура читал, где Шура читала»). Развитие понимания предложных конструкций с предлогами в, из, на. Формирование понимания предложных конструкций с предлогами под, за, у, с, около, от, из-под, из-за (при демонстрации действий). Обучение пониманию значения продуктивных уменьшительно-ласкательных суффиксов существительных -ик, -ок, -чик, -к-, -очк-, -ечк- («Покажи, где мяч, где мячик», «Покажи, где гриб, где грибок», «Покажи, где ягода, где ягодка», «Покажи, где ложка, где ложечка», «Покажи, где коза, где козочка»). Обучение пониманию вопросов по сюжетной картинке, по прочитанной сказке (с использованием иллюстраций). Обучение пониманию соотношений между членами предложения (Мальчик ловит рыбу удочкой: «Покажи, кто ловит рыбу», «Покажи, кого ловит мальчик», «Покажи, чем мальчик ловит рыбу»). Формирование предметного, предикативного, адъективного словаря экспрессивной речи. Расширение, активизация и уточнение словаря посредством использования в речи:

– слов-действий;

– слов-названий по различным лексическим темам: «Семья», «Игрушки», «Овощи», «Фрукты», «Одежда», «Животные», «Посуда», «Мебель» и др.;

– слов, обозначающих признаки предметов: цвет (красный, синий, желтый, зеленый, черный, белый), величину и ее параметры: (большой, маленький, высокий, низкий, длинный, короткий), вкус (кислый, сладкий, горький, соленый, вкусный); – личных и притяжательных местоимений (я, ты, вы, он, она, мой, твой, ваш, наш);

– наречий, обозначающих местонахождение (там, вот, туда, здесь), время (сейчас, скоро), количество (много, мало, еще), сравнение (больше, меньше), ощущения (тепло, холодно, горячо, кисло, сладко, горько, вкусно), оценку действий (хорошо, плохо). Постепенное введение в словарь экспрессивной речи числительных

Формирование грамматических стереотипов словоизменения и словообразования в экспрессивной речи. Обучение стандартным и наиболее продуктивным способам словоизменения. Обучение употреблению форм единственного и множественного числа существительных мужского и женского рода в именительном падеже с окончаниями –ы (шар — шары), -и (кошка — кошки).

Обучение изменению существительных по падежам:

– винительный падеж существительных единственного числа с окончанием –у (Я беру... куклу, зайку, мишку);

– родительный падеж существительных мужского и женского рода единственного числа без предлога и с предлогом у (У кого нет мяча? Мяча нет у мальчика. У кого есть усы? Усы есть у кошки.).

– дательный падеж существительных мужского и женского рода единственного числа с окончанием –е (Кому подарили игрушки? Игрушки подарили девочке.).

– творительный падеж существительных мужского рода единственного числа с окончанием -ом (Чем режут хлеб? Хлеб режут ножом.).

Обучение употреблению глаголов в форме повелительного наклонения 2-го лица единственного числа настоящего времени (сиди, лежи, играй, иди), глаголов в форме изъявительного наклонения 3-го лица единственного и множественного числа настоящего времени (поет — поют, стоит — стоят, лежит — лежат). Обучение согласованию прилагательных с существительными мужского и женского рода единственного числа в именительном и косвенных падежах по опорным вопросам. Обучение согласованию местоимений мой, моя с существительными в именительном падеже (мой мишка, моя кукла). Обучение правильному употреблению форм рода и числа глаголов прошедшего времени (ушел — ушла — ушли). Обучение образованию существительных с помощью продуктивных уменьшительно-ласкательных суффиксов -ик, -ок, -чик, -к-, -очк-, -ечк-. Обучение самостоятельному использованию отработанных грамматических форм слова и словообразовательных моделей при демонстрации действий и по сюжетным картинкам. Формирование синтаксических стереотипов и усвоение синтаксических связей в составе предложения. Обучение детей отвечать на вопросы по картинкам двухсоставным простым предложением, в котором подлежащее выражено формой единственного (множественного) числа существительного в именительном падеже, а сказуемое формой изъявительного наклонения 3-го лица единственного (множественного) числа настоящего времени (Кот спит. Мальчик бежит. Дети поют.) Обучение употреблению в речи трехсоставного простого предложения с прямым и косвенным дополнением, в котором подлежащее выражено формой единственного числа существительного в именительном падеже, сказуемое — формой повелительного наклонения 2-го лица единственного числа настоящего времени (Мама, дай куклу. Тата, возьми чашку) и формой изъявительного наклонения 3-го лица единственного числа настоящего времени (Вова ест кашу. Катя машет рукой).

Формирование умения предлагать сотрудничество или выражать желание с помощью трехсоставной простой синтаксической конструкции, включающей обращение и инфинитив (Мама, хочу пить. Катя, давай играть). Обучение использованию в речи трехсоставной простой синтаксической конструкции с местоимениями (Я хочу есть. Он идет гулять). Закрепление синтаксических связей в составе простого предложения с помощью ответов на вопросы (по сюжетной картинке, по содержанию небольших сказок, стихотворений с опорой на картинки, в процессе диалога).

Формирование связной речи. Создание ситуаций, требующих от детей использования связной речи в общении друг с другом и со взрослыми (в различных видах деятельности). Обучение первым формам связного высказывания: ответы на вопросы при демонстрации действий, по картинкам, по прочитанной сказке; заучивание двустий и простых потешек, коротких стихотворений и сказок совместно со взрослым (взрослый начинает, ребенок добавляет слово или словосочетание). Коррекция нарушений фонетической стороны речи. Развитие элементарных произносительных навыков в работе над гласными [А], [У], [И], [О], [Э] и согласными [П], [Б], [М], [Т], [Д], [Н], [К], [Г], [Х], [Ф], [В] звуками (без их дифференциации на мягкие и твердые, глухие и звонкие). Закрепление произносительных навыков (в пределах доступного словаря). Обучение детей узнавать и воспроизводить гласные на основе восприятия их беззвучной артикуляции. Развитие фонематического восприятия. Формирование умения различать контрастные гласные ([И — У], [И — О], [А — У], [Э — У]) и близкие по артикуляции согласные звуки в открытых слогах (по участию мягкого неба [М — Б], [Н — Д]; по месту образования [П — Т], [Т — К], [М — Н]). Формирование у детей звукослоговой структуры слова с правильным воспроизведением ударного слога и ритмического рисунка в двухсложных словах, состоящих сначала из открытых, затем из открытых и закрытых слогов в следующей последовательности: с ударением на гласные звуки: [А] (мама, зайчик, банка, мука, река, мак), [У] (муха, кукла, утка, иду, веду, суп), [И] (киса, Нина, нитка, пилка, сиди, кит), [О] (осы, косы, котик, ослик, зонтик, лимон, дом), [ЬИ] (мыло, мыши, мышка, кусты, сын). Обучение восприятию и воспроизведению ритмов простых усвоенных слов (одновременное проговаривание и отхлопывание). Обучение воспроизведению звукослоговой структуры глаголов в форме изъявительного наклонения 3-го лица единственного числа настоящего времени при произнесении пар глаголов (первым членом предьявляемой пары является глагол в форме повелительного наклонения 2-го лица единственного числа: спи — спит, лежи — лежит, лети — летит, сиди — сидит и т. д.). Обучение произнесению слогов в чистоговорках с одновременным отхлопыванием и договариванием слов (ка-ка — белая мука; бы-бы — высокие дубы; ха-ха-ха — купили петуха; га-га-га — нет сапога). Обучение воспроизведению слоговой структуры трехсложных слов, состоящих из открытых и закрытых слогов с одновременным отхлопыванием (ку'рица, маши'на, сапоги', та'почки, капу'ста, кирпичи'). Развитие у детей творческой инициативы интонационного «окрашивания» речи (произвольной выразительности, модуляций голоса) посредством специальных игр, хороводов, доступных для ребенка небольших стихотворных диалогов.

Подготовительный этап логопедической работы на второй ступени обучения

Формирование произвольного слухового и зрительного восприятия, внимания и памяти, зрительно-пространственных представлений. Закрепление усвоенных ранее представлений об объемных и плоскостных геометрических фигурах и формах предметов. Формирование новых представлений об объемных и плоскостных фигурах и формах предметов (овал, прямоугольник, овальный, прямоугольный). Их различение в процессе сопоставления, сравнения. Совершенствование стереогноза. Обозначение форм геометрических фигур и предметов словом. Закрепление названий, усвоенных ранее величин и их параметров. Сравнение предметов по величине (пять-семь предметов). Обозначение величины и ее параметров словом. Закрепление основных цветов. Освоение оттенков новых цветов (розовый, голубой, коричневый, оранжевый). Различение предметов по

цвету. Обозначение цвета предмета словом. Выделение одновременно двух (затем трех) свойств фигур, предметов (форма — цвет, форма — величина, величина — цвет, форма — цвет — величина). Обучение определению пространственных отношений (вверху, внизу, справа, слева, впереди, сзади). Выделение ведущей руки и ориентировка в схеме собственного тела. Обучение определению расположения предмета по отношению к себе, ориентировке на плоскости. Совершенствование умения слушать и ориентироваться в звуках окружающего мира, различать звуки по силе и высоте. Совершенствование процессов запоминания и воспроизведения: запоминание и воспроизведение последовательности и количества предметов (пять-шесть), картинок, геометрических фигур, различных по цвету, величине и форме; запоминание и воспроизведение ряда неречевых звуков (три-четыре), слов (четыре-шесть), объединенных по тематическому принципу и случайных.

Обучение решению задач не только в процессе практических действий с предметами, но и в уме, опираясь на образные представления о предметах. Формирование основы словесно-логического мышления. Развитие основных компонентов мыслительной деятельности (заинтересованности в выполнении задания, положительного эмоционального состояния в течение всего занятия, навыка самоконтроля и т.д.) Развитие операций анализа, синтеза, сравнения, обобщения, классификации (формирование умения выражать результат словом), способности устанавливать закономерности на основе зрительного и мыслительного анализа (составление четырех-шести фигурной матрешки путем примеривания и зрительного соотнесения, занятия с конструктором, исключение неподходящей картинки). Формирование наглядно-образных представлений, обучение воссозданию целого на основе зрительного соотнесения частей (составление целого из частей, «Дорисуй»). Развитие способности на основе анализа ситуации устанавливать причинно-следственные зависимости, делать обобщения («Последовательные картинки», «Времена года»). Формирование умения составлять рассказ по серии последовательных картинок, вербально обосновав свое решение. Обучение выявлению и пониманию иносказательного смысла загадок с использованием наглядной опоры. Формирование способности к активной поисковой деятельности. Формирование слухозрительного и слухомоторного взаимодействия в процессе восприятия и воспроизведения ритмических структур. Обучение восприятию, оценке ритмов и их воспроизведению по образцу и по словесной инструкции (до пяти ритмических сигналов://; ///; ////). Обучение восприятию и оценке неакцентированных ритмических структур, разделенных длинными и короткими паузами, и их воспроизведению по образцу и по словесной инструкции (///; ///; //; ///). Формирование сенсорно-перцептивного уровня восприятия (в работе с детьми с дизартрией). Обучение распознаванию звуков речи, развитие стимулирующей функции речеслухового анализатора (формирование четкого слухового образа звука). Формирование навыка аудирования (направленного восприятия звучания речи). Обучение умению правильно слушать и слышать речевой материал. Создание благоприятных условий для последующего формирования фонематических функций.

Основной этап логопедической работы на второй ступени обучения

Формирование предметного, предикативного и адъективного словаря импрессивной речи. Расширение пассивного словаря, развитие импрессивной речи в процессе восприятия и дифференциации грамматических форм слова и словообразовательных моделей, различных типов синтаксических конструкций. Увеличение объема и уточнение предметного, предикативного и адъективного словаря импрессивной речи параллельно с расширением представлений об окружающей действительности и формированием познавательной деятельности. Усвоение бытового словаря (названий частей тела, лица, игрушек, посуды, мебели, одежды, действий, совершаемых с ними), природоведческого словаря (названий явлений неживой природы, растений, животных), эмоционально-оценочной лексики, лексики, обозначающей время, пространство, количество. Совершенствование понимания вопросов косвенных падежей существительных. Дифференциация в импрессивной речи форм существительных единственного и множественного числа мужского, женского и среднего рода («Покажи, где гриб, где грибы», «Покажи, где слива, где сливы»,

«Покажи, где окно, где окна», «Покажи, где зеркало, где зеркала»). Дифференциация в импрессивной речи глаголов в форме единственного и множественного числа прошедшего времени («Покажи, кто шел, кто шли», «Покажи, кто рисовал, кто рисовали»). Обучение пониманию значений глаголов совершенного и несовершенного вида («Покажи, где малыш рисует ракету, где малыш нарисовал ракету», «Покажи, где девочка поливает цветы, где девочка полила цветы»). Дифференциация в импрессивной речи глаголов прошедшего времени по родам: мужской, женский и средний род: «Покажи, кто спал» (мальчик), «Покажи, кто спала» (девочка), «Покажи, кто упал» (дедушка), «Покажи, кто упала» (бабушка), «Покажи, что упало» (дерево). Дифференциация в импрессивной речи грамматических форм прилагательных: «Покажи, про что можно сказать большой (большая, большое, большие)», «Покажи, про что можно сказать голубой (голубая, голубое, голубые)». Совершенствование понимания предложных конструкций с предлогами в, из, на, под, за, у, с, около, перед, от, к, по, из-под, из-за (по картинкам). Обучение различению предлогов в — из, над — под, к — от, на — с. Совершенствование навыков понимания значения продуктивных уменьшительно-ласкательных суффиксов (-ик, -ок, -чик, -к-, -очк-, -ечк-). Формирование понимания значения менее продуктивных суффиксов(- оньк-, -еньк-, -онок, -енок, -ышек, -ышк-, -ушк-, -ишк-): «Покажи, где бочка, где бочонок», «Покажи, где воробей, где воробышек», «Покажи, где зерно, где зернышко» и т.д. Формирование понимания значения приставок: в-, вы-, при-, на- и их различения (в — вы, на — вы, вы — при): «Покажи, где мальчик входит в дом, а где выходит из дома», «Покажи, где мама наливает воду, а где выливает воду», «Покажи, где девочка выбежала из дома, а где прибежала домой» и т.д. Совершенствование навыков понимания вопросов по сюжетной картинке, по прочитанной сказке, рассказу (с использованием иллюстраций). Формирование предметного, предикативного и адъективного словаря экспрессивной речи. Расширение словаря экспрессивной речи, уточнение значения слов, обозначающих названия, выделенные на основе различения и обобщения предметов по существенным признакам, а также слов, выражающих видовые (названия отдельных предметов), родовые (фрукты, посуда, игрушки) и отвлеченные обобщенные понятия (добро, зло, красота). Закрепление в словаре экспрессивной речи детей числительных один, два, три и введение в словарь числительных четыре, пять. Формирование ономаσιологического (обращается внимание на названия объектов: «Как называется это?») и семасиологического (обращается внимание на семантику слова: «Что значит это слово?») аспектов лексического строя экспрессивной речи. Обучение умению осознанно использовать слова в соответствии с контекстом высказывания. Формирование грамматических стереотипов словоизменения и словообразования в экспрессивной речи. Совершенствование навыков употребления форм единственного и множественного числа существительных мужского и женского рода в именительном падеже с окончаниями-ы (шар — шары), -и (кошка — кошки), -а (дом — дома). Обучение употреблению форм единственного и множественного числа среднего рода в именительном падеже с окончанием -а (зеркало — зеркала, окно — окна). Совершенствование навыков изменения существительных мужского и женского рода единственного числа по падежам (без предлогов). Обучение изменению существительных мужского и женского рода единственного числа по падежам с предлогами. Обучение изменению существительных среднего рода единственного числа по падежам без предлогов (В домике дядюшки Тыквы нет чего? — Окна.) и с предлогами (От чего отъехала машина? — От дерева; Где растет гриб? — Под деревом; На чем растут листья? — На дереве.)вания предметов, действий, состояний, признаков, свойств и качеств(цвет, форма, величина, вкус). Введение в лексикон детей слов, обозначающих элементарные понятия. Обучение изменению одушевленных и неодушевленных существительных мужского, женского рода и существительных среднего рода множественного числа по падежам. Обучение правильному употреблению несклоняемых существительных (пальто, кино, лото, домино, какао). Совершенствование навыков употребления глаголов в форме повелительного наклонения 2-го лица единственного числа настоящего времени, глаголов в форме изъявительного наклонения 3-го лица единственного и множественного числа настоящего времени, форм рода и числа глаголов прошедшего времени. Обучение правильному

употреблению глаголов совершенного и несовершенного вида (рисовал — нарисовал). Совершенствование навыков согласования прилагательных с существительными мужского и женского рода единственного числа в именительном и косвенных падежах. Обучение согласованию прилагательных с существительными мужского и женского рода множественного числа в именительном и косвенных падежах (голубые шары, голубых шаров). Обучение согласованию прилагательных с существительными среднего рода единственного и множественного числа в именительном и косвенных падежах (большое окно, больших окон). Обучение правильному употреблению словосочетаний: количественное числительное (два и пять) и существительное (два шара, пять шаров; две пчелы, пять пчел; два окна, пять окон; два пера, пять перьев). Совершенствование навыков правильного употребления предложных конструкций с предлогами (в, из, на, под, за, у, с, около, перед, от, к, по, из-под, из-за) и навыка различения предлогов (в — из, на — под, к — от, на — с). Совершенствование навыков употребления словообразовательных моделей: – существительных, образованных с помощью продуктивных и менее продуктивных уменьшительно-ласкательных суффиксов (-ик, -ок, -чик, -к-, -очк-, -ечк-, -оньк-, -еньк-, -онок, -енок, -ышек, -ышк-, -ушк-, -юшк-, -ишк-); – звукоподражательных глаголов (ворона каркает, кошка мяукает, воробей чирикает, петух кукарекает, курица кудахчет); – глаголов, образованных от существительных (отыменное образование глаголов: мыло — мылит, краска — красит, учитель — учит, строитель — строит); – глаголов, образованных с помощью приставок (в-, вы-, на-, при-); – притяжательных прилагательных, образованных с помощью продуктивного суффикса -ин-(мамина кофта, папина газета) и с помощью менее продуктивного суффикса -и-без чередования(лисий, рыбий); 138 – относительных прилагательных с суффиксами: -ов-, -ев-, -н-, -ан-, -енн-(шерстяной, банановый, грушевый, соломенный, железный). Совершенствование навыка самостоятельного употребления отработанных грамматических форм слова и словообразовательных моделей. Формирование синтаксической структуры предложения. Развитие умения правильно строить простые распространенные предложения, согласовывать слова в предложении. Обучение распространению предложений за счет однородных членов (по картинкам и вопросам: Мама купила в магазине лук... морковь, капусту, огурцы, Сегодня на улице теплая... солнечная, ясная погода). Обучение употреблению простейших видов сложносочиненных и сложноподчиненных предложений с использованием сочинительных союзов а, но, и(Кате купили куклу, а Мише велосипед. Пошел дождь, но мы остались в саду. Мама взяла уют и стала гладить белье) и подчинительных союзов что, чтобы (Сереза взял карандаш, чтобы рисовать. Папа сказал, что купил арбуз). Формирование связной речи. Целенаправленное обучение диалогической речи в специально организованных коммуникативных ситуациях (в беседе, при выполнении поручений, в процессе использования настольно-печатных игр и т.д.). Обучение пересказу хорошо знакомых и незнакомых сказок и рассказов. Обучение самостоятельному составлению описательных рассказов (по игрушке, по картинке). Обучение составлению повествовательных рассказов по серии сюжетных картинок (по вопросам, по образцу и по плану, самостоятельно). Обучение составлению рассказа из личного опыта (о любимых игрушках, о себе и семье, о том, как провели выходные дни и т.д.). Включение в повествование элементов описаний действующих лиц, природы, пересказа диалогов героев, соблюдая последовательность рассказывания.

Коррекция нарушений фонетической стороны речи. Уточнение произношения гласных звуков и согласных раннего онтогенеза (губных, губно-зубных, заднеязычных, переднеязычных [Т], [Т'], [Д], [Д'], [Н], [Н']) (в работе с детьми, страдающими дизартрией, в случае дефектного произнесения этих звуков, — формирование правильного артикуляторного уклада и закрепление этих звуков в различном фонетическом контексте). Формирование правильной артикуляции отсутствующих или нарушенных в произношении согласных звуков позднего онтогенеза, их автоматизация и дифференциация в различных фонетических условиях (свистящие, шипящие, сонорные звуки). Формирование умения осуществлять слуховую и слухопроизносительную дифференциацию не нарушенных в произношении зву- 139 ков, а в дальнейшем — звуков, в

отношении которых проводилась коррекционная работа. Развитие простых форм фонематического анализа: выделение ударного гласного в начале слова (Аня, аист, осы, утро, иней); выделение звука из слова (звук [С]: сом, мак, нос, коса, утка, миска, дерево, автобус, лопата); определение последнего и первого звуков в слове (мак, топор, палец). Обучение фонематическому анализу и синтезу звукосочетаний (АУ, УА, ИА) и слов (мы, да, он, на, ум) с учетом поэтапного формирования умственных действий (по П.Я. Гальперину). Формирование фонематических представлений (подбор картинок, слов на заданный звук). Обучение правильному воспроизведению звукослоговой структуры слов (предъявляемых изолированно и в контексте): двухсложных без стечения согласных (мука, мячик); трехсложных слов без стечения согласных (машина, котенок); односложных слов со стечением согласных (лист, стул); двухсложных слов со стечением согласных в начале слова (кроты, клубок), в середине слова (ведро, полка), в конце слова (радость, жалость); трехсложных слов со стечением согласных в начале слова (крапива, светофор), в середине слова (конфета, калитка). Формирование общих представлений о выразительности речи. Ознакомление с повествовательной, вопросительной, восклицательной интонацией, средствами их выражения и способами обозначения с последующей дифференциацией интонационных структур предложений в импрессивной речи. Обучение правильному использованию и дифференциации различных интонационных структур в экспрессивной речи. Коррекция нарушений движений артикуляторного аппарата, дыхательной и голосовой функций. Развитие орального праксиса в процессе выполнения специальных артикуляторных упражнений. Отработка объема, силы, точности, координации произвольных артикуляторных движений. Формирование двигательной программы в процессе произвольного переключения от одного артикуляторного элемента к другому. Формирование и закрепление диафрагмального типа физиологического дыхания. Формирование речевого дыхания. Обучение умению выполнять спокойный, короткий вдох (не надувая щеки, не поднимая плеч) и плавный длительный выдох без речевого сопровождения (упражнения «Загони мяч в ворота», «Задууй свечу», «Снежинки» и др.) и с речевым сопровождением (на материале гласных звуков и их сочетаний, изолированных глухих щелевых согласных [Ф], [Х], [С], [Ш], [Щ], слогов с согласными звуками). Постепенное удлинение речевого выдоха при произнесении слов (сначала малослоговых, затем многослоговых, сначала с ударением на первый слог, затем с изменением места ударения). Постепенное удлинение 140 речевого выдоха при распространении фразы (Птицы. Птицы летят. Птицы летят высоко. Птицы летят высоко в небе.). Развитие основных акустических характеристик голоса (сила, высота, тембр) в специальных голосовых упражнениях (в работе с детьми, страдающими дизартрией, — снятие голосовой зажатости и обучение свободной голосоподаче путем отработки произвольных движений нижней челюсти). Формирование мягкой атаки голоса.

Направления логопедической работы на третьей ступени обучения

Основным в содержании логопедических занятий на третьей ступени обучения является совершенствование механизмов языкового уровня речевой деятельности. В качестве первостепенной задачи выдвигается развитие связной речи детей на основе дальнейшего расширения и уточнения словаря импрессивной и экспрессивной речи, возможностей дифференцированного употребления грамматических форм слова и словообразовательных моделей (параллельно с формированием звукопроизношения и слухопроизносительных дифференцировок), различных синтаксических конструкций. Таким образом, коррекционно-логопедическое воздействие направлено на развитие различных компонентов языковой способности (фонетического, лексического, словообразовательного, морфологического, семантического). В процессе работы над активной речью детей большое внимание уделяется переработке накопленных знаний, дальнейшей конкретизации и дифференциации понятий, формированию умений устанавливать причинно-следственные связи между событиями и явлениями с целью определения их последовательности и ориентировки во

времени. Расширение и уточнение понятий и представлений, словаря импрессивной и экспрессивной речи, овладение разнообразными способами словоизменения и словообразования и синтаксическими конструкциями, установление логических связей и последовательности событий является основой для дальнейшего обучения детей составлению связных рассказов. В этот период продолжается и усложняется работа по совершенствованию анализа и синтеза звукового состава слова, отрабатываются навыки элементарного фонематического анализа и формируется способность к осуществлению более сложных его форм с постепенным переводом речевых умений во внутренний план. На логопедических занятиях большое внимание уделяется накоплению и осознанию языковых явлений, формированию языковых обобщений, становлению «чувства языка», что становится базой для формирования метаязыковой деятельности и способствует подготовке детей с ТНР к продуктивному усвоению школьной программы. Обучение грамоте детей с ТНР рассматривается как средство приобретения первоначальных школьных навыков. Одним из важнейших направлений работы по обучению грамоте является изучение детьми звукобуквенного состава слова. Наблюдение над звуковым составом слов, выделение общих и дифференциация сходных явлений, развитие фонематического анализа и синтеза создают основу для формирования у детей четких представлений о звуковом составе слова, способствует закреплению правильного произношения. Дети обучаются грамоте на материале правильно произносимых звуков и слов. Последовательность изучения звуков и букв определяется усвоенностью произношения звуков и возможностями их различения на слух. Наряду с развитием звукового анализа на этой ступени проводится работа по развитию языкового анализа и синтеза на уровне предложения и слова (слогового). Параллельно с изучением звуков и букв предусматривается знакомство с элементарными правилами грамматики и правописания. Сформированные на логопедических занятиях речевые умения закрепляются другими педагогами и родителями.

Задачи:

- работать над совершенствованием процессов слухового и зрительного восприятия, внимания, памяти, мыслительных операций анализа, синтеза, сравнения, обобщения, классификации;
- развивать общую, ручную, артикуляторную моторику;
- осуществлять коррекцию нарушений дыхательной и голосовой функций;
- расширять объем импрессивной и экспрессивной речи и уточнять предметный (существительные), предикативный (глаголы) и адъективный (прилагательные) компоненты словаря, вести работу по формированию семантической структуры слова, организации семантических полей;
- совершенствовать восприятие, дифференциацию и навыки употребления детьми грамматических форм слова и словообразовательных моделей, различных типов синтаксических конструкций;
- совершенствовать навыки связной речи детей;
- вести работу по коррекции нарушений фонетической стороны речи, по развитию фонематических процессов;
- формировать мотивацию детей к школьному обучению, учить их основам грамоты.

Подготовительный этап логопедической работы на третьей ступени обучения.

Формирование произвольного слухового и зрительного восприятия, внимания и памяти, зрительно-пространственных представлений. Закрепление усвоенных объемных и плоскостных геометрических форм. Освоение новых объемных и плоскостных форм (ромб, пятиугольник, трапеция, куб, пирамида). Обучение зрительному распознаванию и преобразованию геометрических фигур, воссозданию их по представлению и описанию. Совершенствование навыка стереогноза. Обозначение формы геометрических фигур и предметов словом. Закрепление усвоенных величин

предметов. Обучение упорядочению групп предметов (до 10) по возрастанию и убыванию величин. Обозначение величины предметов (ее параметров) словом. Закрепление усвоенных цветов. Освоение новых цветов (фиолетовый, серый) и цветовых оттенков (темно-коричневый, светло-коричневый). Обучение различению предметов по цвету и цветовым оттенкам. Обозначение цвета и цветовых оттенков словом. Обучение классификации предметов и их объединению во множество по трем-четырем признакам. Совершенствование навыка определения пространственных отношений (вверху, внизу, справа, слева, впереди, сзади), расположения предмета по отношению к себе. Обучение определению пространственного расположения между предметами. Обозначение пространственного расположения предметов словом. Обучение узнаванию контурных, перечеркнутых, наложенных друг на друга изображений. Обучение восприятию и узнаванию предметов, картинок по их наименованию (организация восприятия по слову). Расширение объема зрительной, слуховой и слухоречевой памяти. Совершенствование процессов запоминания и воспроизведения (с использованием предметов, семи-восьми предметных картинок, геометрических фигур, пяти-семи неречевых звуков и слов). Формирование кинестетической и кинетической основы движений в процессе развития общей, ручной и артикуляторной моторики. Дальнейшее совершенствование двигательной сферы детей. Обучение их выполнению сложных двигательных программ, включающих последовательно и одновременно организованные движения. Совершенствование кинестетической основы движений пальцев рук по словесной инструкции. Развитие кинетической основы движений пальцев рук в процессе выполнения последовательно организованных движений и конструктивного праксиса. Формирование кинетической основы движений пальцев рук в процессе выполнения одновременно организованных движений, составляющих единый двигательный навык. Совершенствование кинестетической основы артикуляторных движений и формирование нормативных артикуляторных укладов звуков. Развитие кинетической основы артикуляторных движений. Совершенствование движений мимической мускулатуры по словесной инструкции. Нормализация мышечного тонуса мимической и артикуляторной мускулатуры путем проведения дифференцированного логопедического массажа (преимущественно в работе с детьми, страдающими дизартрией, с учетом локализации поражения, характера и распределения нарушений мышечного тонуса).

Формирование мыслительных операций анализа, синтеза, сравнения, обобщения, классификации. Совершенствование основных компонентов мыслительной деятельности. Формирование логического мышления. Обучение умению рассуждать логически на основе обогащения детского опыта и развития представлений об окружающей действительности, а также умению представлять индуктивно-дедуктивные доказательства. Обучение планированию деятельности и контролю ее при участии речи. Развитие анализа, сравнения, способности выделять существенные признаки и мысленно обобщать их по принципу аналогии. Обучение детей активной поисковой деятельности. Обучение самостоятельному определению существенного признака для классификации на его основе. Формирование конкретных, родовых, видовых понятий и общих представлений различной степени обобщенности. Учить детей обобщать конкретные понятия с помощью родовых понятий, обобщать понятия через абстрактное родовое понятие, обобщать понятия через выделение признаков различия и сходства «Назови, какие бывают», («Назови одним словом», «Разложи картинки», «Сравни предметы» и т. п.). Обучение мысленному установлению связей, объединению предметов, их частей или признаков («Дополни до целого», «Сложи картинку»). Формирование умения устанавливать причинно-следственные зависимости. Обучение детей пониманию иносказательного смысла загадок без использования наглядной опоры (на основе игрового и житейского опыта).

Формирование слухозрительного и слухомоторного взаимодействия в процессе восприятия и воспроизведения ритмических структур. Обучение восприятию, оценке ритмов (до шести ритмических сигналов) и их воспроизведению по речевой инструкции (без опоры на зрительное восприятие). Формирование понятий «длинное» и «короткое», «громкое звучание» и «тихое звучание» с использованием музыкальных инструментов. Обучение

детей обозначению различных по длительности и громкости звучаний графическими знаками. Обучение детей восприятию, оценке неакцентированных и акцентированных ритмических структур и их воспроизведению по образцу и по речевой инструкции: /// ///; // ///; /-; -/; // -; — -//; -/-/ (где / — громкий удар, — тихий звук); ___ . ; ... ___; . ___ . ___ (где ___ — длинное звучание, . — короткое звучание). Формирование сенсорно-перцептивного уровня восприятия (в работе с детьми, страдающими дизартрией). Совершенствование распознавания звуков, направленного восприятия звучания речи. Обучение детей умению правильно слушать и слышать речевой материал. Формирование четкого слухового образа звука. Основной этап логопедической работы на третьей ступени обучения

Основное содержание Расширение пассивного словаря, развитие импрессивной речи в процессе восприятия и дифференциации грамматических форм словоизменения и словообразовательных моделей, различных типов синтаксических конструкций. Расширение объема и уточнение предметного, предикативного и адъективного словаря импрессивной речи параллельно с расширением представлений об окружающей действительности и формированием познавательной деятельности. Усвоение значения новых слов на основе углубления знаний о предметах и явлениях окружающего мира. Совершенствование дифференциации в импрессивной речи форм существительных единственного и множественного числа мужского, женского и среднего рода, глаголов в форме единственного и множественного числа прошедшего времени, глаголов прошедшего времени по родам, грамматических форм прилагательных, предложных конструкций. Обучение различению в импрессивной речи возвратных и невозвратных глаголов («Покажи, кто моет, кто моется», «Покажи, кто одевает, кто одевается»). Обучение различению в импрессивной речи глаголов в форме настоящего, прошедшего и будущего времени («Покажи, где мальчик ест», «Покажи, где мальчик ел», «Покажи, где мальчик будет есть»). Обучение детей различению предлогов за — перед, за — у, под — изза, за — из-за, около — перед, из-за — из-под(по словесной инструкции и по картинкам). Обучение детей различению предлогов со значением местоположения и направления действия (висит в шкафу — пошел в лес) с использованием графических схем. Обучение детей пониманию значения менее продуктивных уменьшительно-ласкательных суффиксов. Формирование понимания значения непродуктивных суффиксов: -ник, -ниц-, -инк-, -ин-, -ц, -иц-, -ец- («Покажи, где чай, где чайник», «Покажи, где сахар, где сахарница», «Покажи, где бусы, где бусина», «Покажи, где виноград, где виноградка»). Формирование понимания суффиксов со значением «очень большой»: -ищ-, -ин- («Покажи, где нос, где носище», «Покажи, где дом, где домина»). Дифференциация уменьшительно-ласкательных суффиксов и суффиксов со значением «очень большой» («Покажи, где лапка, где лапища»). Совершенствование понимания значения приставок в-, вы-, при-, на- и их различия. Формирование понимания значений приставок с-, у-, под-, от-, -за-, по-, пере-, до- и их различия («Покажи, где мальчик входит в дом, а где выходит из дома», «Покажи, где птичка улетает из клетки, а где подлетает к клетке, залетает в клетку, перелетает через клетку»). Обучение детей пониманию логико-грамматических конструкций: сравнительных (Муха больше слона, слон больше мухи); инверсии (Колю ударил Ваня. Кто драчун?); активных (Ваня нарисовал Петю); пассивных (Петя нарисован Ваней). Совершенствование понимания вопросов по сюжетной картинке, по прочитанной сказке, рассказу (с использованием иллюстраций). Формирование предметного, предикативного и адъективного словаря экспрессивной речи. Совершенствование словаря экспрессивной речи, уточнение значения слов, обозначающих названия предметов, действий, состояний, признаков, свойств и качеств. Семантизация лексики (раскрытие смысловой стороны слова не только с опорой на наглядность, но и через уже усвоенные слова). Закрепление в словаре экспрессивной речи числительных: один, два, три, четыре, пять, шесть, семь, восемь, девять, десять. Совершенствование ономаσιологического и семасиологического аспектов лексического строя экспрессивной речи. Обучение детей умению подбирать слова с противоположным (сильный — слабый, стоять — бежать, далеко — близко) и сходным (веселый — радостный, прыгать — скакать, грустно — печально) значением. Обучение детей использованию слов, обозначающих материал (дерево, металл, стекло, ткань, пластмасса, резина). Обучение

детей осмыслению образных выражений в загадках, объяснению смысла поговорок. Формирование у детей умения употреблять слова: обозначающие личностные характеристики (честный, честность, скромный, скромность, хитрый, хитрость, ленивый, лень); с эмотивным значением (радостный, равнодушный, горе, ухмыляться); многозначные слова (ножка стула — ножка гриба, ушко ребенка — ушко иголки, песчаная коса — длинная коса у девочки). Совершенствование навыка осознанного употребления слов и словосочетаний в соответствии с контекстом высказывания. Формирование грамматических стереотипов словоизменения и словообразования в экспрессивной речи. Совершенствование навыков употребления форм единственного и множественного числа существительных мужского, женского и среднего рода в именительном падеже и косвенных падежах (без предлога и с предлогом). Закрепление правильного употребления в экспрессивной речи несклоняемых существительных. Совершенствование навыков употребления глаголов в форме изъявительного наклонения единственного и множественного числа настоящего времени, форм рода и числа глаголов прошедшего времени, глаголов совершенного и несовершенного вида. Обучение правильному употреблению и различению в экспрессивной речи возвратных и невозвратных глаголов (моет — моется, одевает — одевается, причесывает — причесывается). Совершенствование навыков согласования прилагательных с существительными мужского, женского и среднего рода единственного и множественного числа в именительном и косвенных падежах. Совершенствование навыков употребления словосочетаний, включающих количественное числительное (два и пять) и существительное. Совершенствование навыков различения в экспрессивной речи предлогов за — перед, за — у, под — из-под, за — из-за, около — перед, из-за — из-под и предлогов со значением местоположения и направления действия. Обучение детей правильному употреблению существительных, образованных с помощью непродуктивных суффиксов (-ниц-, -инк-, -ник-, -ин-, -ц-, -иц-, -ец-). Совершенствование навыка дифференциации в экспрессивной речи существительных, образованных с помощью уменьшительно-ласкательных суффиксов и суффиксов со значением «очень большой». Совершенствование навыков употребления глаголов, образованных с помощью приставок (в-, вы-, на-, при-, с-, у-, под-, от-, за-, по-, пре-, до-). Совершенствование навыков употребления притяжательных прилагательных, образованных с помощью суффиксов -ин-, -и- (без чередования) и относительных прилагательных с суффиксами -ов-, -ев-, -н-, -ан-, -енн-. Обучение правильному употреблению притяжательных прилагательных с суффиксом -и-(с чередованием): волк — волчий, заяц — заячий, медведь — медвежий. Обучение детей употреблению качественных прилагательных, образованных с помощью суффиксов -ив-, -чив-, -лив-, -оват-, -еньк- (красивый, улыбчивый, дождливый, хитроватый, беленький). Обучение употреблению сравнительной степени прилагательных, образованных синтетическим (при помощи суффиксов -ее (-ей), -е: белее, белей, выше) и аналитическим (при помощи слов более или менее: более чистый, менее чистый) способом. Обучение детей употреблению превосходной степени прилагательных, образованных синтетическим (при помощи суффиксов -ейш-, -айш-: высочайший, умнейший) и аналитическим (при помощи слов самый, наиболее: самый высокий, наиболее высокий) способом. Обучение детей подбору однокоренных слов (зима — зимний, зимовье, перезимовать, зимующие, зимушка). Обучение детей образованию сложных слов (снегопад, мясорубка, черноглазый, остроумный). Совершенствование навыка самостоятельного употребления грамматических форм слова и словообразовательных моделей.

Формирование синтаксической структуры предложения. Развитие навыка правильно строить простые распространенные предложения, предложения с однородными членами, простейшие виды сложносочиненных и сложноподчиненных предложений. Обучение детей употреблению сложноподчиненных предложений с использованием подчинительных союзов потому что, если, когда, так как (Нужно взять зонтик, потому что на улице дождь. Цветы засохнут, если их не поливать. Когда закончится дождь, мы пойдем гулять. Так как Петя заболел, он не пошел в детский сад.). Формирование связной речи. Развитие навыков составления описательных рассказов (по игрушкам, картинам, на темы из личного опыта). Обучение

составлению различных типов текстов (описание, повествование, с элементами рассуждения) с соблюдением цельности и связности высказывания. Обучение детей творческому рассказыванию на основе творческого воображения с использованием представлений, хранящихся в памяти, и ранее усвоенных знаний. Формирование умения четко выстраивать сюжетную линию, использовать средства связи, осознавать структурную организацию текста.

Коррекция нарушений фонетической стороны речи. Уточнение произношения гласных звуков и согласных раннего онтогенеза. Формирование правильной артикуляции отсутствующих или нарушенных в произношении согласных звуков позднего онтогенеза, их автоматизация и дифференциация в различных фонетических условиях (в работе с детьми, страдающими дизартрией, учитывается локализация поражения, характер нарушения мышечного тонуса). Формирование умения осуществлять слуховую и слухопроизносительную дифференциацию не нарушенных в произношении звуков, а в дальнейшем — звуков, с которыми проводилась коррекционная работа. Развитие простых форм фонематического анализа (выделение ударно го гласного в начале слова, выделение звука в слове, определение последнего и первого звука в слове). Совершенствование навыка фонематического анализа и синтеза звукосочетаний (типа АУ) и слов (типа ум). Совершенствование фонематических представлений. Формирование способности осуществлять сложные формы фонематического анализа: определять местоположение звука в слове (начало, середина, конец); последовательность и количество звуков в словах (мак, дом, суп, каша, лужа, шкаф, кошка и др.) — с учетом поэтапного формирования умственных действий (по П. Я. Гальперину).

Обучение детей осуществлению фонематического синтеза. Совершенствование фонематических представлений (по картинкам и по представлениям). Знакомство детей с понятиями «слово» и «слог» (как часть слова). Формирование у детей: осознания принципа слогового строения слова (на материале слов, произношение и написание которых совпадает); умения слышать гласные в слове, называть количество слогов, определять их последовательность; составлять слова из заданных слогов: двухсложные слова, состоящие из прямых открытых слогов (лиса, Маша), из открытого и закрытого слогов (замок, лужок), трехсложные слова, состоящие из прямых открытых слогов (малина, канава), односложные слова (сыр, дом). Совершенствование навыков воспроизведения слов различной звукослоговой структуры (изолированных и в условиях фонетического контекста) без стечения и с наличием одного стечения согласных звуков. Обучение правильному воспроизведению звукослоговой структуры слов, предъявляемых изолированно и в контексте: двух- и трехслоговых слов с наличием нескольких стечений согласных звуков (клуба, кружка, смуглый, спутник, снежинка, крыжовник, отвертка); четырехслоговых слов без стечения согласных звуков (пуговица, кукуруза, паутина, поросенок, жаворонок, велосипед). Совершенствование навыка осознанного использования различных интонационных структур предложений в экспрессивной речи (в различных ситуациях общения, в театрализованных играх). Коррекция нарушений движений артикуляторного аппарата, дыхательной и голосовой функций. Развитие орального праксиса в процессе выполнения специальных артикуляторных упражнений. Отработка объема, силы, точности, координации произвольных артикуляторных движений. Формирование двигательной программы в процессе произвольного переключения от одного артикуляторного элемента к другому и при выполнении одновременно организованных движений. Формирование и закрепление диафрагмального типа физиологического дыхания. Формирование речевого дыхания. Обучение умению выполнять спокойный, короткий вдох (не надувая щеки, не поднимая плечи) и плавный длительный выдох без речевого сопровождения (упражнения «Загони мяч в ворота», «Задувай свечу», «Снежинки» и др.) и с речевым сопровождением (на материале гласных звуков и их сочетаний, изолированных глухих щелевых согласных [Ф], [Х], [С], [Ш], [Щ], слогов с согласными звуками). Постепенное удлинение речевого выдоха при произнесении слов (сначала малослоговых, затем многослоговых, сначала с ударением на первый слог, затем с изменением места ударения). Постепенное удлинение речевого

выдоха при распространении фразы (Птицы. Птицы летят. Птицы летят высоко. Птицы летят высоко в небе. Птицы летят высоко в голубом небе.). Совершенствование основных акустических характеристик голоса (сила, высота, тембр) в специальных голосовых упражнениях и самостоятельной речи (в работе с детьми, страдающими дизартрией, снятие голосовой зажатости и обучение свободной голосоподаче). Закрепление мягкой атаки голоса.

Обучение грамоте. Формирование мотивации к школьному обучению. Знакомство с понятием «предложение». Обучение составлению графических схем предложения (простое двусоставное предложение без предлога, простое предложение из трех-четырех слов без предлога, простое предложение из трех-четырех слов с предлогом). Обучение составлению графических схем слогов, слов. Развитие языкового анализа и синтеза, подготовка к усвоению элементарных правил правописания: раздельное написание слов в предложении, точка (восклицательный, вопросительный знаки) в конце предложения, употребление заглавной буквы в начале предложения. Знакомство с печатными буквами А, У, М, О, П, Т, К, Э, Н, Х, Ы, Ф, Б, Д, Г, В, Л, И, С, З, Ш, Ж, Щ, Р, Ц, Ч (без употребления алфавитных названий).

Обучение графическому начертанию печатных букв. Составление, печатание и чтение:

- сочетаний из двух букв, обозначающих гласные звуки (АУ),
- сочетаний гласных с согласным в обратном слоге (УТ),
- сочетаний согласных с гласным в прямом слоге (МА),
- односложных слов по типу СГС (КОТ),
- двухсложных и трехсложных слов, состоящих из открытых слогов (ПАПА, АЛИСА),
- двухсложных и трехсложных слов, состоящих из открытого и закрытого слогов (ЗАМОК, ПАУК, ПАУЧОК),
- двухсложных слов со стечением согласных (ШУТКА),
- трехсложных слов со стечением согласных (КАПУСТА),
- предложений из двух-четырех слов без предлога и с предлогом (Ира мала. У Иры шар. Рита мыла раму. Жора и Рома играли.). Обучение детей послоговому слитному чтению слов, предложений, коротких текстов.

**Использование специальных образовательных программ и методов обучения и воспитания,
специальных методических пособий и дидактических материалов**

Вид группы, с учётом возрастных особенностей воспитанников	Специальные образовательные программы	Специальные методические и дидактические пособия
<p>Старшая группа компенсирующей направленности для детей с ОНР</p>	<p>Примерная адаптированная основная образовательная программа для дошкольников с тяжёлыми нарушениями речи / Л. Б. Баряева, Т.В. Волосовец, О. П. Гаврилушкина, Г. Г. Голубева и др.; Под. ред. проф. Л. В. Лопатиной. — СПб., 2014. — 386 с.</p> <p>Примерная адаптированная основная образовательная программа дошкольного образования детей с тяжёлыми нарушениями речи (Одобрена решением от 07.12.2017 года протокол №6/17) http://fgosreestr.ru</p>	<p>«Воспитание и обучение детей дошкольного возраста с общим недоразвитием речи. Программно-методические рекомендации/ Т.Б. Филичева, Т.В. Туманова, Г.В. Чиркина, М. – Дрофа, 2009 г.</p> <p><i>Жукова Н.С., Мастюкова Е.М., Филичева Т.Б.</i> Логопедия. Основы теории и практики. Система логопедического воздействия. М. Эксмо 2011.</p> <p>Лопатина Л.В. Логопедическая работа по коррекции стертой дизартрии у дошкольников. Монография. – М.: УМЦ «Добрый мир», 2015.</p> <p>Лопатина Л. В., Ковалева М.В. Логопедическая работа по формированию выразительных средств речи у детей-сирот. – М.: Парадигма, 2013.</p> <p>Лопатина Л. В., Позднякова Л. А. Логопедическая работа по развитию интонационной выразительности речи дошкольников. — СПб.: ЦДК проф. Л. Б. Баряевой, 2010.</p> <p>«Программы логопедической работы по преодолению общего недоразвития речи», автор-составитель Г.В. Чиркина, М. – Просвещение, 2008г. /Рекомендована Ученым Советом ГНУ «Институт коррекционной педагогики Российской академии образования»/ - (Часть третья (первый год обучения) – «Логопедическая работы с детьми III уровня речевого развития». Авторы: Т.Б. Филичева, Г.В. Чиркина)</p> <p>Жукова Н.С., Мастюкова Е.М, Филичева Т.Б. Преодоление задержки речевого развития у дошкольников. - М., Просвещение, 1973. – 239 с.</p> <p>Селиверстов В.И. Речевые игры с детьми. - М., Владос, 1994.- 344с.</p> <p>Ткаченко Т.Б. Если дошкольник плохо говорит. - СПб, 1997. – 112 с.</p>
<p>Подготовительная к школе группа компенсирующей направленности для детей с ОНР</p>	<p>«Примерная адаптированная основная образовательная программа для дошкольников с тяжёлыми нарушениями речи / Л. Б. Баряева, Т.В. Волосовец, О. П. Гаврилушкина, Г. Г. Голубева и др.; Под. ред. проф. Л. В. Лопатиной. — СПб., 2014. — 386 с.</p> <p>Примерная адаптированная основная образовательная программа дошкольного образования детей с тяжёлыми нарушениями речи (Одобрена решением от 07.12.2017 года протокол №6/17) http://fgosreestr.ru</p>	<p>«Воспитание и обучение детей дошкольного возраста с общим недоразвитием речи. Программно-методические рекомендации/ Т.Б. Филичева, Т.В. Туманова, Г.В. Чиркина, М. – Дрофа, 2009 г. <i>Жукова Н.С., Мастюкова Е.М., Филичева Т.Б.</i> Логопедия. Основы теории и практики. Программы логопедической работы по преодолению общего недоразвития речи», автор-составитель Г.В. Чиркина, М. – Просвещение, 2008г. /Рекомендована Ученым Советом ГНУ «Институт коррекционной педагогики Российской академии образования»/ - (Часть третья (второй год обучения) – «Логопедическая работы с детьми III уровня речевого развития». Авторы: Т.Б. Филичева, Г.В. Чиркина) Система логопедического воздействия. М. Эксмо 2011.</p> <p><i>Лопатина Л.В.</i> Логопедическая работа по коррекции стертой дизартрии у дошкольников. Монография. – М.: УМЦ «Добрый мир», 2015.</p>

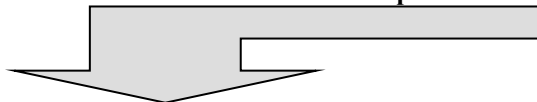
		<p><i>Лопатина Л. В., Ковалева М.В.</i> Логопедическая работа по формированию выразительных средств речи у детей-сирот. – М.: Парадигма, 2013.</p> <p><i>Лопатина Л. В., Позднякова Л. А.</i> Логопедическая работа по развитию интонационной выразительности речи дошкольников. — СПб.: ЦДК проф. Л. Б. Баряевой, 2010.</p> <p>Быстров Г.А., Сизова О.А., Шуйская Т.П. Логосказки. - Санкт-Петербург, «Каро», 2001.- 128 с.</p> <p>Гаркуша Ю.Ф. Коррекционно-педагогическая работа в дошкольных учреждениях для детей с нарушениями речи.</p> <p>Глухов В.П.Формирование связной речи детей дошкольного возраста с ОНР.</p> <p>Жукова Н.С., Мастюкова Е.М, Филичева Т.Б. Преодоление задержки речевого развития у дошкольников. - М., Просвещение, 1973. – 239 с.</p>
<p>Старшая группа компенсирующей направленности для детей с ФФН</p>	<p>«Примерная адаптированная основная образовательная программа для дошкольников с тяжелыми нарушениями речи / Л. Б. Баряева, Т.В. Волосовец, О. П. Гаврилушкина, Г. Г. Голубева и др.; Под. ред. проф. Л. В. Лопатиной. — СПб., 2014. — 386 с.</p> <p>Примерная адаптированная основная образовательная программа дошкольного образования детей с тяжёлыми нарушениями речи (Одобрена решением от 07.12.2017 года протокол №6/17) http://fgosreestr.ru</p>	<p><i>Жукова Н.С., Мастюкова Е.М., Филичева Т.Б.</i> Логопедия. Основы теории и практики. Система логопедического воздействия. М. Эксмо 2011.</p> <p>Программы логопедической работы по преодолению фонетико-фонематического недоразвития у детей», автор-составитель Г.В. Чиркина, М. – Просвещение, 2008г. /Рекомендована Ученым Советом ГНУ «Институт коррекционной педагогики Российской академии образования»/. (Часть первая – «Логопедическая работа по преодолению фонетико – фонематического недоразвития у детей в старшей группе». Авторы: Т.Б. Филичева, Г.В. Чиркина. Селиверстов В. И. Речевые игры с детьми. — М.: Педагогика, 2000.</p>
<p>Подготовительная к школе группа компенсирующей направленности для детей с ФФН</p>	<p>. Примерная адаптированная основная образовательная программа для дошкольников с тяжелыми нарушениями речи / Л. Б. Баряева, Т.В. Волосовец, О. П. Гаврилушкина, Г. Г. Голубева и др.; Под. ред. проф. Л. В. Лопатиной. — СПб., 2014. — 386 с.</p> <p>Примерная адаптированная основная образовательная программа дошкольного образования детей с тяжёлыми нарушениями речи (Одобрена решением от 07.12.2017 года протокол №6/17) http://fgosreestr.ru</p>	<p>«Программы логопедической работы по преодолению фонетико-фонематического недоразвития у детей», автор-составитель Г.В. Чиркина, М. – Просвещение, 2008г. /Рекомендована Ученым Советом ГНУ «Институт коррекционной педагогики Российской академии образования»/. (Часть вторая – «Логопедическая работа по преодолению фонетико – фонематического недоразвития у детей в подготовительной группе». Авторы: Т.Б. Филичева, Г.В. Чиркина</p> <p>Лопатина Л.В. Логопедическая работа по коррекции стертой дизартрии у дошкольников. Монография. – М.: УМЦ «Добрый мир», 2015.</p> <p>Лопатина Л. В., Ковалева М.В. Логопедическая работа по формированию выразительных средств речи у детей-сирот. – М.: Парадигма, 2013.</p> <p>Лопатина Л. В., Позднякова Л. А. Логопедическая работа по развитию интонационной выразительности речи дошкольников. — СПб.: ЦДК проф. Л. Б. Баряевой, 2010.</p> <p>Селиверстов В. И. Речевые игры с детьми. — М.: Педагогика, 2000.</p>

<p>Старшая, подготовительная к школе группы компенсирующей направленности для детей с заиканием</p>	<p>«Примерная адаптированная основная образовательная программа для дошкольников с тяжелыми нарушениями речи / Л. Б. Баряева, Т.В. Волосовец, О. П. Гаврилушкина, Г. Г. Голубева и др.; Под. ред. проф. Л. В. Лопатиной. — СПб., 2014. — 386 с. Примерная адаптированная основная образовательная программа дошкольного образования детей с тяжёлыми нарушениями речи (Одобрена решением от 07.12.2017 года протокол №6/17) http://fgosreestr.ru</p>	<p>Жукова Н.С., Мастюкова Е.М, Филичева Т.Б. Преодоление задержки речевого развития у дошкольников. - М., Просвещение, 1973. – 239 с. Программы логопедической работы с заикающимися детьми», автор - программы С.А. Миронова, М. – Просвещение, 2008г. /Рекомендована Ученым Советом ГНУ «Институт коррекционной педагогики Российской академии образования»/Селиверстов В.И. Речевые игры с детьми. - М., Владос, 1994.- 344с. Крупенчук О.И.Научите меня говорить правильно! Пособие по логопедии для детей и родителей. — СПб.: Издательский Дом «Литера», 2005. Селиверстов В. И. Речевые игры с детьми. — М.: Педагогика, 2000.</p>
---	---	---

Кадровое обеспечение коррекционно-развивающего процесса

Кадровое обеспечение образовательного процесса осуществляется в соответствии с направленностью групп (компенсирующей,) и категорией воспитанников данных групп

Группы компенсирующей направленности для детей с нарушениями речи



- *учитель-логопед*
- *воспитатель*
- *помощник воспитателя*
- *музыкальный руководитель*

Специальные условия обучения и воспитания детей с ОВЗ

Для организации комплексного медико-педагогического сопровождения детей с ОВЗ в учреждении имеются специально оборудованные помещения, соответствующие дидактические материалы, диагностическое оборудование, ТСО.

№ п/п	Вид помещения. Функциональное использование	Оснащение
1.	Кабинеты учителей-логопедов Индивидуальная и подгрупповая коррекционная работа с детьми с нарушениями речи	<ul style="list-style-type: none"> • Демонстрационный и раздаточный материал: <ul style="list-style-type: none"> - по изучаемым лексическим темам, - обучению грамоте, -развитию психических процессов, - пособия для развития мелкой моторики, - пособия для развития фонематического восприятия; • настольно-печатные, дидактические игры; • игрушки; • методическая литература; • настенное зеркало, индивидуальные зеркала; • магнитофоны; • детские столы, стулья, • шкафы для пособий • Интерактивная доска с набором электронных игр
2.	Сенсорная комната Индивидуальная и подгрупповая работа	Различного рода аудиальные, визуальные и тактильные стимуляторы (пузырьковая колонна, «Волшебная нить», аудиокассеты для релаксации, подушечки с гранулами, массажные мячи и пр.)

2.2. Часть, формируемая участниками образовательных отношений.

2.2.1. Специфика национальных, социокультурных и иных условий, в которых осуществляется образовательная деятельность.

Примерное содержание образовательной деятельности по ознакомлению с Самарской областью

№	Тема	Средняя группа	Старшая группа	Подготовительная группа
1	Я, моя семья	Понятия «семья». Члены семьи. Место ребенка в семье (сын, дочь, брат, сестра, внук, внучка). Семейные обязанности	Понятия «семья», «родной дом». Семья-группа живущих вместе родственников. Значение семьи для человека. Объяснение смысла пословиц: «Дома и стены помогают», «Мой дом - моя крепость»	Различные уклады семейного быта. Семейные традиции. Понятие «предки». Несколько поколений составляют «род». Родословная. Генеалогическое древо.
2	Родной город Новокуйбышевск	Город, в котором я живу. Улица, на которой я живу. Улица, на которой находится детский сад.	Понятия «Родина», «малая родина». Путешествие в прошлое родного края. Исторические памятники родного города	Культурно- историческое наследие родного Новокуйбышевска. Особенности городской и сельской местности. Главная улица –

		Достопримечательности города Новокуйбышевска. Современные и старинные постройки.	Крестьянские и городские постройки. Храмы города	Миронова. Архитектура и функциональные особенности отдельных зданий. Посёлок Липяги,, реки области, города, их современное и древнее название.
3	Природа родного края	Растения сада, огорода, цветника, характерные для Самарской области. Домашние и дикие животные, среда их обитания.	Растительный и животный мир Самарской области. Красная книга. Охрана природы Самарской области. Зеленая аптека (лекарственные растения). Особенности ландшафта Самарской области.	
4	Самара	Самарская Лука	Самарская Лука Богатырская слобода Жигулёвский заповедник Фабрики и заводы. Улицы, названные в честь мастеров и их изделий.	Нефтехимические комплексы Самары и Новокуйбышевска (САНОРС) Жигулёвская ГЭС
5	Быт, традиции	Знакомство с русской избой и домашней утварью. Загадки о предметах быта. Знакомство с традиционными народными праздниками. Произведения устного народного творчества Самарской области	Функциональное предназначение предметов русского быта. Сочетание сезонного труда и развлечений - нравственная норма народной жизни. Традиционные народные праздники. Песни народов Самарской области. Чаепитие на Руси.	Народный календарь. Традиционные обрядные праздники, особенности их празднования в Самарской области , традиционные праздничные блюда.
6	Русский народный костюм	Знакомство с народным костюмом. Материал, из которого изготовлен костюм. Детали костюма.	Знакомство с историей костюма. Орнамент и его предназначение. Одежда наших предков.	Особенности Самарского народного костюма. Женский и мужской костюмы. Современный костюм.

7	Народные игры	Русские народные игры, традиционные в Самарской области.	Народные обрядовые игры. Знакомство с разными видами жеребьевок (выбором ведущего игры). Разучивание считалок, слов к играм.	Старинные и современные народные игры, традиционные в Самарской области
8	Земляки, прославившие Самарскую область	Понятие «земляки». Герои отечественной войны. Наши современники- земляки, прославившие наш город.область .		

2.2.2. Направления, выбранные участниками образовательных отношений.

Направления развития	Наименование парциальной или авторской программы	Авторы	Краткая характеристика программы
<p><i>расширения содержания образовательной области «Физическое развитие»</i> посредством формирования устойчивого интереса воспитанников к здоровому образу жизни</p>	<p>Авторская программа «Здоровый малыш»</p>	<p>З.И.Береснева</p>	<p>Авторская Программа основа на документах , регламентирующих деятельность с дошкольниками по обучению нормам и правилам здорового образа жизни.</p> <p>Цель: сохранение и укрепление физического и психического здоровья воспитанников, формирование у родителей, педагогов, детей ответственности в деле сохранения своего здоровья.</p> <p>Задачи: 1. Воспитание у детей осмысленного отношения к физическому и духовному здоровью. Расширение на этой основе адаптивных возможностей детского организма.</p> <p>2. Формирование и совершенствование двигательной сферы ребёнка через рациональную организацию двигательной активности.</p> <p>3. Развитие и стабилизация эмоциональной сферы ребёнка как основы психического здоровья.</p> <p>4. Развитие познавательного интереса к своему телу и его возможностям.</p>
<p><i>расширения содержания образовательной области «Социально-коммуникативное развитие»</i> посредством использования ресурсов сенсорной комнаты для детей раннего возраста</p>	<p>Парциальная программа «Волшебная комната»</p>	<p>Заведующий СП Фетисова М.Ю. Педагог-психолог Ливанова Т.В.</p>	<p>Парциальная Программа основа на документах , регламентирующих деятельность с дошкольниками по организации психического и физического комфорта воспитанников раннего возраста посредством использования ресурсов сенсорной комнаты.</p> <p>Цель программы: Сохранение и укрепление психофизического и эмоционального состояния здоровья с помощью мультисенсорной среды, организованное воздействие на формирование сенсорных способностей у малышей с целью всестороннего развития ребенка.</p> <p>Задачи программы:</p> <ol style="list-style-type: none"> 1. Профилактика психофизических и эмоциональных нагрузок. Снятие тревоги, психоэмоционального и мышечного напряжения, создание чувства безопасности, защищенности. 2. Создание положительного эмоционального состояния. 3. Формирование у детей систем сенсорных эталонов.

			<p>4. Развитие зрительного и слухового восприятия, внимания, памяти, речи, оригинальности мышления.</p> <p>5. Формирование восприятия цвета, звука, ритма, согласование движений собственного тела.</p>
--	--	--	---

2.2.3.Сложившиеся традиции Организации

В практике работы ДОО сложилось немало традиций, направленных на решение приоритетной задачи по оздоровлению воспитанников. Наиболее интересной традицией является проведение “Недели здоровья”.

Спортивные семейные праздники имеют огромное значение для укрепления здоровья детей и развития их физической подготовки, для воспитания чувств патриотизма. Спортивные праздники: «Папа, мама, я – спортивная семья», «СТО затей для друзей», «Зима для ловких, смелых, быстрых» способствуют объединению и сплочению детей и родителей. Каждый сезон года старшие дошкольники вместе с родителями ходят в **походы**, благодаря которым не только улучшаются детско-родительские отношения, но и у детей развивается двигательная активность и выносливость, они приобщаются к удивительному миру природы, а главное - воспитывается бережное отношение к ней.

Народные праздники вводят дошкольников в чудесный мир сказок, легенд, былин, вводят в образный мир танцев, песни. Народные праздники – это средство сохранения русских народных традиций.

Традиции групп:

1. «Утро радостных встреч».

Цель: Обеспечить постепенное вхождение ребенка в ритм жизни группы, создать хорошее настроение, настроить на доброжелательное общение со сверстниками.

2. «Отмечаем день рождения».

Цель: Развивать способность к сопереживанию радостных событий, вызвать положительные эмоции, подчеркнуть значимость каждого ребенка в группе.

3. «Неделя экскурсий».

Цель: Знакомить детей с профессиями детского сада, воспитывать уважение к людям различных профессий, которые работают в детском саду.

Способствовать расширению контактов со взрослыми людьми.

4. «Экскурсия в школу».

Цель: Готовить детей к вхождению в «мир школы», формировать психологическую готовность к школьному обучению.

5. «Семейная мастерская».

Цель: Приобщение детей и родителей к совместному творчеству, с целью установления доброжелательной атмосферы в семье и расширения знаний детей о своих близких людях.

6 «Дорогой памяти». Встречи с ветеранами войны.

Цель: Вызвать у детей гордость за свою страну и свой народ, воспитывать патриотические чувства.

Праздники, которые по традиции отмечаются в группах.

Культурно-досуговые мероприятия – неотъемлемая часть в деятельности дошкольного учреждения. Организация праздников, развлечений, детских творческих дел способствует повышению эффективности воспитательно-образовательного процесса, создает комфортные условия для формирования личности каждого ребенка.

Традиционными общими праздниками являются:

Название праздника (события)	Время проведения	Рекомендуемая дата	О празднике	Участники воспитательно-образовательного процесса		
				Дети	Педагоги	Родители
День знаний	Сентябрь	1 сентября	День знаний – начало нового учебного года. Это первый звонок, волнение, море цветов, конечно традиционные уроки мира. Это самый долгожданный праздник для тех, кто впервые переступает порог – для воспитанников – выпускников детских садов. Отмечается на основании Указа Президиума Верховного Совета СССР от 01.10.1980г. №3-18-X «О праздничных и памятных датах»	-с\р игра «Школа» - праздники в ДООУ, беседы по теме праздники; -чтение художественной литературы по теме праздника; -мастерская (изготовление подарков первоклассникам); -экскурсия в школу;	-выпуск праздничной газеты; -тематическая консультация; -оформление информации для родителей «День Знаний»	-беседы с родителями; -День открытых дверей
День воспитателя и всех дошкольных работников		27 сентября	Это новый общенациональный праздник. Его идея помочь обществу обратить внимание на детский сад и дошкольные учреждения в целом .Дошкольный возраст - особенно важный и ответственный период в жизни ребенка. Благополучное детство и дальнейшая судьба каждого ребенка зависит от мудрости воспитателя, его терпения, внимания к его внутреннему миру.	-выставка рисунков «Моя любимая воспитательница», «Мой любимый детский сад»; -изготовление макета детского сада	-мини-кафе; - консультация «Из истории дошкольного образования»...	-выпуск газеты «Самый лучший детский сад»; - праздничный концерт...

День народного единства	Ноябрь	4 ноября	4 ноября 1612 года люди разного вероисповедания и сословий земли Русской объединились в народное ополчение, чтобы освободить Москву от польско- литовских захватчиков, грабивших наши города и села.	- фольклорный праздник; - спортивное развлечение (подвижные игры народов России); - выставка рисунков, поделок (национальные костюмы, при- рода России..)	- консультации; - подготовка материалов о праздники; - составление каталога «Русские игры»	- листовки «День России»
День матери в России		30 ноября	В России День матери стали отмечать сравнительно недавно. Хотя невозможно не поспорить с тем, что это праздник вечности: из поколения в поколение для каждого человека мама- самый главный человек в жизни. Становясь матерью, женщина открывает в себе лучшие качества: доброту, любовь и забота.	- конкурс чтецов «Моей милой мамочке...»; - выставка рисунков «Моя мамочка»; - спортивный конкурс (с уча- стием мам)	- подбор игровых ситуаций для деятельности с детьми; - подготовка праздника	- оформление выставки рисунков «Моя мамочка»;
День Конституции Российской Федерации	Декабрь	12 декабря	12 декабря 1993г. на референдуме была принята Конституция Российской Федерации. День Конституции – одна из самых важных дат для России.	- занятия с детьми «Мои права, мои обязанности»; - игры-ситуации «Как надо поступить...»	- выпуск стенной газе- ты «Моя родина – Россия» - оформление наглядной информации для родителей	- тематическое письмо «Что рассказывать детям о празднике»
Новый год		31 декабря	Празднование Нового года носит в себе самые радостные чувства и связано с миром, любовь и взаимопониманием. Этот праздник, как и многие другие, имеет свои корни в глубокой древности. В этот день собираются самые близкие люди, и очарование новогодней ночи помнится всем очень долго.	- мастерская Деда Мороза - костюмированный бал; - новогодние утренники	- выпуск стенной газе- ты «Новый год стучится в дверь»; - конкурс поделок; - праздничный огонек	- оказание помощи в украшении группы;

День защитника Отечества	Февраль	23 февраля	День защитника отечества 23 февраля был установлен в 1922 году как День Красной Армии. С 1949 по 1993год носил название «День Советской Армии и Военно-Морского флота»	-изготовление подарков; -разучивание стихов, чтение рассказов, просмотр видео-фильмов; - сюжетно-ролевые игры; -спортивный праздник с участием пап; -музыкально-театрализованный досуг;	-оформление поздравлений, изготовление подарков для пап, дедушек	-памятки-шпаргалки «Взаимодействие детей и родителей» -оформление выставки в музее «Военная техника»
Масленица		Последняя неделя перед Великим постом	Масленица празднуется в последнюю неделю перед великим постом, начиная с понедельника. Масленицу ждали и к ней готовились. На всей масленичной неделе проговаривали частушки, связанные с непосредственно с вкусными блинами. Печь блины в масленицу доверяли только умелым хозяйкам, так как эта традиция занимала важное место в торжестве праздника. С приходом масленицы провожали зиму и зазывали лето.	-разучивание стихов, чтение рассказов, просмотр видео-фильмов; -проведение масленичной недели; -праздник на улице «Широкая масленица»	-подготовка наглядного материала; -составление каталога народных игр с детьми	-совместный праздник с детьми на улице «Широкая масленица»
Международный женский день	Март	8 марта	Уже в Древнем Риме существовал женский день ,когда облаченные в лучшие одежды , благоухающими венками на головах, римлянки приходили в храм богини Весты-хранительницы домашнего очага инициатором празднования Международного женского дня была Клара Цеткин.	-выставка поделок; -утренник; -чаепитие с мамами	- оформление поздравлений, изготовление подарков для мам, бабушек; - тематическая консультация; -КВН «Самые разные, самые умные...»	-выпуск газеты «О, женщина!!!»; -участие в утренниках

День смеха	Апрель	1 апреля	Древние римляне отмечали «праздник глупых». В Восточной Индии традиция розыгрышей существует с незапамятных времен и празднуется 31 марта. Обычай живет и теперь. Причиной такой своеобразной традиции стала сама природа. Весенние капризы погоды люди стали старались задобрить шутками и розыгрышами.	- досуг с детьми « 1 апреля , никому не верим»; -конкурсы	-консультация «Смех продлевает жизнь»; -конкурс смешинок	- беседы «Эмоциональное общение с детьми разного возраста»
День авиации и космонавтики		12 апреля	В России День космонавтики отмечается в ознаменование первого космического полета, совершенного Ю.А.Гагариным 12 апреля 1961 г. на космическом корабле «Восток-1».он продолжался 108 минут и стал мощным прорывом в освоении космоса. По решению Международной федерации авиационного спорта с 1968 г. 1112 апреля отмечается Всемирный день авиации и космонавтики –день триумфа и всех тех, кто сегодня занимается космической отраслью.	-разучивание стихов, чтение рассказов, просмотр видео- фильмов о космосе; -беседа о первом космонавте; -конструирование летальных аппаратов	-оформление наглядного материала для родителей; -изготовление альбома, дидактических игр	-оформление книжек – самоделок о космосе;
Праздник труда	Май	1 мая	1 мая 1886г. американские рабочие организовали забастовку с требованием 8- часового рабочего дня, которая закончилась кровопролитным столкновением с полицией..Этот праздник отмечается в 66 государствах мира.	-«трудовой десант» (уборка участка детского сада) ; -экологическая акция; -музыкальное развлечение «Весна красна»	- оформление наглядного материала для родителей; -консультация «Что рассказать детям о весне»; -изготовление	- мини-консультации -изготовление домиков для птиц; -оказание помощи в озеленении участков
День Победы		9 мая	День победы Советского Союза над фашистской Германией в Великой Отечественной войне был и остается одним из самых почитаемых праздников.	-разучивание стихов, чтение рассказов, просмотр видео- фильмов о Победе; -праздники, с приглашением ветеранов ВОВ	-оформление папки-передвижки; - консультации для родителей	-оформление выставки в музее «Этот день Победы»

Образовательный процесс в структурном подразделении строится по комплексно-тематическому принципу планирования. В основу организации образовательных содержаний ставится тема. При выборе и разработке комплексно-тематического планирования каждый педагогический

коллектив д/с учитывает различные темообразующие факторы:

Первый фактор - реальные события, происходящие в окружающем мире и вызывающие интерес детей (яркие природные явления и общественные события, праздники).

Второй фактор - воображаемые события, описываемые в художественном произведении, которое воспитатель читает детям.

Третий фактор - события, специально «смоделированные» воспитателем (исходя из развивающих задач).

Это внесение в группу предметов, ранее неизвестных детям, с необычным эффектом или назначением, вызывающих неподдельный интерес и исследовательскую активность («Что это такое? Что с этим делать? Как это действует?»).

Четвертый фактор - события, происходящие в жизни возрастной группы, «заражающие» детей и приводящие к удерживающимся какое-то время интересам, корни которых лежат, как правило, в средствах массовой коммуникации и игрушечной индустрии,

Все эти факторы, используются воспитателями для гибкого проектирования целостного образовательного процесса.

Проектирование воспитательно-образовательного процесса осуществляется в табличных формах, где содержательно описываются способы реализации комплексно-тематического принципа построения воспитательно-образовательного процесса, который предусматривает объединение комплекса различных видов специфических детских деятельностей вокруг единой «темы». В качестве видов тем могут выступать: «организуемые моменты», «тематические недели», «события», «реализация проектов», «сезонные явления в природе», «праздники», «традиции», интересы детей и др.

Примерный вариант перспективного комплексно-тематического планирования работы на уч.год

<i>Месяц и Неделя</i>	<i><u>Сентябрь</u></i>	<i><u>Октябрь</u></i>	<i><u>Ноябрь</u></i>
1 недел я	До свидания, лето. Здравствуй детский сад	В мире животных	Мы живем в России
2 недел я	Мама, папа, я - дружная семья	Осеннее путешествие	Человек родился – в жизни проявился
3 недел я	Витамины из кладовой природы	Если к вам придет беда - позвони скорей сюда	Как принято, что при встрече Мы знакомым и родным С добрым утром! Добрый вечер! Доброй ночи! Говорим...
4 недел я	Детский сад - моя вторая семья/ Международный день музыки	В стране любимых книг, сказок (<i>мульт тиков</i>)	Что предмет расскажет о себе

<i>Месяц и Неделя</i>	<i>Декабрь</i>	<i>Январь</i>	<i>Февраль</i>
1 недел я	В гости к Снежной королеве	-	Хорошие привычки и манеры
2 недел я	Звери и птицы зимой	Неделя игр и забав (зимние каникулы)	Птицы, в гости к нам летите
3 недел я	Защити меня	Всем известно, всем понятно, всем понятно, что здоровым быть приятно	Моя малая Родина
4 недел я	Новый год стучится в двери	Путешествие в Спортландию	Воинская Слава России
5 недел я	Здравствуй ,елка		
<i>Месяц и Неделя</i>	<i>Март</i>	<i>Апрель</i>	<i>Май</i>
1 недел я	Здравствуй, весна красная	Земля - наш общий дом	Дружат дети всей земли
2 недел я	Мама разные нужны , мамы всякие важ- ны	Космонавтом быть хочу	Салют, Победа!
3 недел я	Путешествие в город мастеров	Дальние дали, чудесные страны Манят меня сквозь «седые туманы». На кораблях, на слонах и верблюдах Снова я еду на поиски чуда	Однажды я пришел в музей...
4 недел я	В мире театра	Почемучкина неделя	Весна к лету
5 недел я	Книжника неделя		

Предусматривается гибкое соблюдение запланированного перечня интересных и значимых тем, которые будут мотивировать деятельность детей по освоению образовательного материала в течение всего образовательного периода. Комплексно-тематический принцип построения образовательного процесса не цель, а только средство мотивации детей на образовательную деятельность в целом. И если в каких-то конкретных условиях или моментах образовательного процесса указанный принцип не работает, это обстоятельство не исключает поиска педагогом других смыслов (мотиваций) для освоения ребенком образовательного материала.

III. ОРГАНИЗАЦИОННЫЙ РАЗДЕЛ

3.1. Обязательная часть

3.1.1. Описание материально-технического обеспечения Программы, обеспеченности методическими материалами и средствами обучения и воспитания

3.1. Обязательная часть.

3.1.1. Описание материально-технического обеспечения Программы, обеспеченности методическими материалами и средствами обучения и воспитания

Состояние материально-технической базы для осуществления воспитательно-образовательного и коррекционного процесса позволяет реализовывать поставленные задачи Программы.

Учреждение насчитывает 11 групп для воспитанников дошкольного возраста:

- 2 группы для детей раннего возраста (1,3 до 3 лет):
- 1 группа компенсирующей направленности;
- 2 группы комбинированной направленности для детей с ТНР;
- 6 групп общеразвивающей направленности.

В ДОО имеется достаточное количество материально-технических пособий и оборудования для работы с дошкольниками. Дидактические средства и оборудование способствуют всестороннему развитию детей: аудиовизуальные средства, альбомы, художественная литература, дидактические игры, различные сюжетные игровые наборы и игрушки, игры для интеллектуального и сенсорного развития, наглядный и иллюстрированный материал; демонстрационный и раздаточный материал для обучения детей счету, развитию представлений о величине предметов, форме, числе и количестве, пространственных и временных представлениях, аудиозаписи развивающих занятий, рассказов и сказок, музыкальных произведений для детей, развивающие фильмы.

В детском саду оборудованы экологические центры и центры детского экспериментирования.

Имеются картины, настольно-печатные игры, предметные и сюжетные картинки по развитию речи, детская художественная литература; игры и игрушки, предметы-заместители для сюжетно – ролевых игр; материалы для изобразительной деятельности, бросовый и природный материал; разнообразные виды театров, атрибуты и элементы костюмов для различных видов театрализованных игр, а также материал для их изготовления;

Используются технические средства обучения: аудио и видео магнитофоны, телевизоры, фильмоскопы, диапроекторы, мультимедийные проекторы, DVD плееры. Музыкальный зал оснащен современной интерактивной доской «SMART BOARD SBM», проектором.

В детском саду имеются музыкальные инструменты, музыкально-дидактические игры и пособия, музыкальные игрушки.

Для детей всех групп приобретены строительные материалы, конструкторы с различными видами соединения; наглядные пособия и иллюстрированный материал для развития экологической культуры, подборки книг и открыток, комплекты репродукций на различные темы; предметы народного быта, куклы в национальных костюмах.

Для развития физической культуры у детей в группах оборудованы спортивные центры, которые содержат необходимый спортивный инвентарь. Спортивные залы оснащены модулями для подлезания, равновесия, прыжков, матами для гимнастических и акробатических упражнений, мячами, мячами - прыгунами, гимнастическими валиками для коррекции осанки, дисками «здоровья», баскетбольными стойками,

сухими бассейнами, тренажёрами: «Беговая дорожка», «Мульти жим» для развития мышц спины, рук, ног, велотренажер, «Гребля», «Пони», фибропластиковыми изделиями, массажными мячами, нетрадиционным оборудованием (батут для прыжков, диски для прыжков, диски-ориентиры).

Для физической активности детей на участке имеется спортивное оборудование, выносной инвентарь, современные спортивные комплексы.

На каждом участке поставлены песочницы для игр с песком и водой, оформлена экспериментально-поисковая лаборатория «Страна чудес», где созданы условия для ознакомления с ближайшим природным окружением, погодными изменениями, проведения поисковой деятельности о влиянии погодных и сезонных изменений на состояние растений и животных. В лабораторию входят: метеоплощадка, «Птичий городок», «Поляна пряных трав», «Уголок наблюдений», «Цветочный лабиринт», альпийская горка и др.

Для воспитанников с нарушениями в развитии оборудована сенсорная комната для проведения лечебно-профилактических сеансов, которая насыщена различного рода аудиальными, визуальными и тактильными стимуляторами:

- Световой стол способствует развитию воображения, созданию положительного эмоционального настроения, снятию психоэмоционального напряжения, способствует сенсомоторному развитию, интеграции движений рук и глаз, развитию обоих полушарий головного мозга.
- Песочница с подсветкой – рисование песком – это возможность выразить свои чувства и эмоции без слов, это релаксация. Театр теней «Лайт бокс»
- Театр теней предназначен для зрительной стимуляции, развития воображения, игровой терапии.
- Прозрачный мольберт - панель из небьющегося стекла
- Тактильно – развивающая панель «Домино», предназначенная для развития мелкой моторики, зрительной и тактильной стимуляции.
- Ковер “Звездное небо” - панно предназначено для зрительной стимуляции, для оформления сенсорных комнат, уголков релаксации и декоративного оформления интерьеров.
- Воздушно – пузырьковая трубка - различные цвета и оттенки подсветки, виброэффект концентрируют внимание, развивают зрительную и тактильную память, восприятие.
- Фиброоптическая занавесь способствуют зарядке положительными эмоциями, развитию коммуникативных навыков, стимуляции зрительных и тактильных анализаторов, развитию цветового восприятия, обладают релаксационным эффектом.
- Интерактивная светозвуковая панель “Вращающиеся огни” для интерактивных игр, зрительной и звуковой стимуляции, выработки причинно-следственных связей.
- Стол «Мозаика» - тренирует мелкую моторику рук, развивает воображение, художественный вкус и образное мышление. В процессе создания рисунка из мозаики ребенок воспитывает целенаправленность деятельности, внимательность и наблюдательность.
- Зеркальный шар с мотором - служит для релаксации и зрительной стимуляции. воображения, ориентировки в пространстве, снижению тревожности.
- Тактильно –развивающие панели - предназначена для развития мелкой моторики, тактильной и зрительной стимуляции. Настенные лабиринты тренируют ловкость, развивают мелкую моторику и укрепляют зрение.
- Сенсорные тропы - развивают тактильную чувствительность, зрительное восприятие, воображение, произвольность внимания, координацию движений, восстанавливают кровообращение, способствуют развитию речи, умения передавать ощущения, эмоции в речи; воздействуют на жизненно важные органы человека.
- Набор методических материалов «Сенсорный ящик» - предназначен для развития тактильных ощущений и осязательного восприятия.

В соответствии с требованиями СанПин оборудован медицинский блок, включающий процедурный кабинет, изолятор.

№п/п	Наименование области	Наименование оборудования
1.	Социально-коммуникативное развитие	<p>Куклы крупные (35-50 см) Куклы средние (20-30 см) Мягкие антропоморфные животные, крупные Мягкие антропоморфные животные, средние Звери и птицы объемные и плоскостные на подставках (мягкие, ПВХ, деревянные, 10–15 см.) Набор наручных кукол би-ба-бо: семья Набор наручных кукол би-ба-бо: сказочные персонажи Набор плоскостных фигурок (среднего размера) на подставках: сказочные персонажи Набор солдатиков (среднего размера) Фигурки-человечки (объемные, 10–15 см) Набор масок сказочных животных Игрушки- предметы оперирования Набор чайной посуды (крупной и средней). Набор кухонной посуды (крупной и средней) Миски (тазики) Ведерки Молоток (пластмассовый) Набор овощей и фруктов (объемные – муляжи) Комплект кукольных постельных принадлежностей. Утюг, гладильная доска Грузовик (крупный, деревянный или пластмассовый) Тележка-ящик (крупная) Автомобили с открытым верхом, крупные. Автомобили с открытым верхом, средних размеров Пожарная машина, средних размеров. Машина «скорой помощи», средних размеров. Паровоз и вагончики с открытым верхом, средних размеров. Лодка, средних размеров Самолет, средних размеров Кукольные коляски (складные) Набор детской мебели для сюжетно-ролевых игр: «Семья», «Больница», «Парикмахерская», «Магазин», «Библиотека» Объемные модули (набивные: кубы, валики, параллелепипеды) Крупный строительный набор Ящик с мелкими предметами-заместителями Куски ткани (полотняной, разного цвета, 1х1 м Наборы мелких фигурок (5–7 см): домашние животные дикие животные динозавры сказочные персонажи 3–4 разные фантастические персонажи разные солдатика (рыцари, богатыри) 3–4 разные семья Набор: железная дорога (мелкая, сборно-разборная, механическая или электрифицированная) Сборно-разборные автомобиль, самолет, вертолет, ракета, корабль по 1 каждого наименования Луноход (автомобиль) с дистанционным управлением набор «Минитранспорт» – 1 шт., игровой коврик«Дорожное движение-3» с набором транспортных средств - 2 шт. Маркеры игрового пространства. Универсальная складная ширма/рама Стойка с рулем/штурвалом (съемным)</p>

		<p>Стойка-флагшток Трехстворчатая ширма/театр (или настольная ширма-театр) Ландшафтный макет Кукольный дом (макет) для средних кукол Кукольный дом (макет, сборно- разборный, для мелких персонажей) Макет: замок/крепость Тематические строительные наборы (для мелких персонажей): город крестьянское подворье (ферма) зоопарк крепость домик (мелкий, сборно-разборный) гараж/бензозаправка (сборно- разборная) Набор дорожных знаков и светофор, для мелкого транспорта Набор мебели для средних кукол Набор мебели для мелких персонажей Набор мебели «школа» (для мелких персонажей) Объемные или силуэтные деревья на подставках, мелкие (для ландшафтных макетов) 10–20 разные</p>
2	<p>Художественно – эстетическое развитие</p>	<p>Рисование: Набор цветных карандашей (24 цвета) на каждого ребенка Графитные карандаши (2М-3М) по одному на каждого ребенка Набор фломастеров (12 цветов) на каждого ребенка Набор шариковых ручек (6 цветов) на каждого ребенка Угольный карандаш «Ретушь» по одному на каждого ребенка Сангина, пастель (24 цвета) 5–8 наборов на группу Гуашь (12 цветов) 1 набор на каждого ребенка Белила цинковые 3–5 банок на каждого ребенка Краска фиолетовая, лазурь, охра, оранжевая светлая, кармин, краплак, разные оттенки зеленого цвета по одной банке каждого цвета на каждого ребенка Палитры 7 на каждого ребенка Круглые кисти (беличьи, колонковые №№ 10– 14) на каждого ребенка Банки 8 для промывания ворса кисти от краски (0,25 и 0,5 л) две банки (0,25 и 0,5 л) на каждого ребенка Салфетка из ткани, хорошо впитывающей воду, для осушения кисти после промывания и при наклеивании в аппликации (15×15) на каждого ребенка Подставки для кистей на каждого ребенка Бумага различной плотности, цвета и размера, которая подбирается педагогом в зависимости от задач обучения</p> <p>Лепка: Глина – подготовленная для лепки 0,5 кг на каждого ребенка Пластилин (12 цветов) 3 коробки на одного ребенка Стеки разной формы набор из 3–4 стек на каждого ребенка Доски, 20×20 см на каждого ребенка Салфетка из ткани, хорошо впитывающей воду (30×30), для вытирания рук во время лепки на каждого ребенка</p> <p>Аппликации: Ножницы с тупыми концами на каждого ребенка Наборы бумаги одинакового цвета, но разной формы (10–12 цветов, размером 10×12 см или 6×7 см) на каждого ребенка Файлы из прозрачной синтетической пленки для хранения обрезков бумаги. на каждого ребенка Подносы для форм и обрезков бумаги на каждого ребенка Щетинные кисти для клея на каждого ребенка Пластины, на которые дети кладут фигуры для намазывания клеем на каждого ребенка Розетки для клея на каждого ребенка</p> <p>Конструирование: Крупногабаритные деревянные напольные конструкторы 1–2 на группу Комплект больших мягких модулей (22–52 элемента) один на группу Наборы игрушек (транспорт и строительные машины, фигурки животных, людей и т. п.) Набор мелкого строительного материала, имеющего основные детали (кубики, кирпичики, призмы, короткие и длинные пластины) (от 62 до 83 элементов) на каждого ребенка Плоскостные конструкторы Коврик-трансформер (мягкий пластик) «Животные» 2–3 на группу Наборы из мягкого пластика для плоскостного конструирования 6–10 на группу Бумага, природный и бросовый материал Наборы цветных бумаг и тонкого картона с разной фактурой поверхности (глянцева, матовая, с тиснением, гофрированная, прозрачная, шероховатая, блестящая и т. п.) Подборка из бросового материала: бумажные коробки, цилиндры, катушки, конусы, пластиковые бутылки, пробки и т. п. Подборка из фантиков от конфет и других кондитерских изделий</p>

		<p>и упаковочных материалов. Подборка из природного материала . Бумага, тонкий картон Ткань, кожа, тесьма, пуговицы, нитки Проволока в полихлорвиниловой оболочке, фольга, поролон, пенопласт.</p> <p>Набор Полидрон Малыш – 1 шт., пластмассовый конструктор ИЗОБРЕТАТЕЛЬ – 1 шт., Набор Полидрон Узорная шнуровка Круглая – 1 шт., набор Полидрон Магнитный «Супер» – 1 шт., крупноблочный конструктор BIG BLOC конструктор «Первые механизмы» – 1 шт., К – 1 шт., грузовик собери сам – 2 шт., болтики и гаечки «Найди пару» – 1 шт., конструктор «Первые механизмы» – 1 шт., набор Полидрон Супер-Гигант-3- 1 шт, Строительные машины – 1 шт</p>
3	<p>Познавательное развитие</p>	<p>Доски-вкладыши и рамки- вкладыши со сложными составными формами (4–8 частей) 8–10 разные Набор геометрических фигур с графическими образцами (расчлененными на элементы и не- расчлененными) для составления плоскостных изображений (геометрическая мозаика) Танграм Набор объемных тел для группировки и сериации (цвет, форма, величина) Наборы брусков, цилиндров и пр. для сериации по величине (по 1–2 признакам – длине, ширине, высоте, толщине) из 7–10 элементов Набор разноцветных палочек с оттенками (8–10 палочек каждого цвета) Набор: счетные палочки Кюизинера Набор пластин из разных материалов Мозаика (цветная, мелкая) с графическими образцами разной степени сложности (расчлененные на элементы, сплошные, чертежи-схемы) Головоломки плоскостные (геометрические) 5–6 разные Набор проволочных головоломок 2–3 Головоломки объемные (собери бочонок, робота и т. п.), в том числе со схемами последовательных преобразований 5–6 разные Игры-головоломки на комбинаторику (кубик Рубика, игра «15», «Уникуб» и т. п.) 5–6 разные Головоломки-лабиринты (прозрачные, с шариком) 3 Игра «Волшебный экран» (на координацию вертикальных и горизонтальных линий) Набор волчков (мелкие, разной формы и окраски) Действующие модели транспортных средств, подъемных механизмов и т. п. (механические, заводные, электрифицированные, с дистанционным управлением) не менее 10 разные Система наклонных плоскостей для шариков Весы рычажные равноплечие (балансир) с набором разновесок Термометр спиртовой Часы песочные (на разные отрезки времени) Часы механические с прозрачными стенками (с зубчатой передачей) Набор лекал Линейки Набор мерных стаканов Набор прозрачных сосудов разных форм и объемов Абаки Набор увеличительных стекол (линз) Микроскоп Набор цветных (светозащитных) стекол Набор стеклянных призм (для эффекта радуги) Набор зеркал для опытов с симметрией, для исследования отражательного эффекта Набор для опытов с магнитом Компас Вертушки разных размеров и конструкций (для опытов с воздушными потоками) Флюгер Воздушный змей Ветряная мельница (модель) Набор печаток Набор копировальной бумаги разного цвета Коллекция минералов Коллекция тканей Коллекция бумаги Коллекция семян и плодов Коллекция растений (гербарий)</p> <p>Набор для экспериментирования с водой: стол-поддон, емкости и мерные сосуды разной конфигурации и объемов, кратные друг другу, действующие модели водяных мельниц, шлюзов, насосов Набор для экспериментирования с песком: стол-песочница, орудия для пересыпания и транспортировки разных размеров, форм и конструкций с использованием простейших механизмов</p> <p>Набор кубиков с цифрами, с числовыми фигурами Стержни с насадками (для построения числового ряда) Набор карточек с гнездами для составления простых арифметических задач Набор карточек-цифр (от 1 до 100) с замковыми креплениями Числовой балансир (на состав числа из двух меньших чисел) Линейка с движком (числовая прямая) Набор «лото»: последовательные числа Кассы настольные 4–5 Набор: доска магнитная настольная с комплектом цифр, знаков, букв и геометрических фигур 3–4. Наборы моделей:</p>

		<p>деление на части (2–16)</p> <p>Комплект Коврограф «Ларчик новое поле, лепестки Ларчик, умные стрелочки, кораблик Плюх-плюх, крутик ПО – 1 шт., , Кафе +duplo – 1 шт., набор простых механизмов – 1 шт., черепаха сенсорная дидактическая - 1 шт, мозаика «Чудо – горошины» - 1шт.,мольберт двухсторонний – 1 шт., игровой коврик «Дорожное движение-3» с набором транспортных средств - 1 шт., конструктор 3D Математика- 2 шт, малая развивающая среда «Фиолетовый лес» (ковролин), - 1 шт Эл. конструктор Знаток- 1 шт, , игровой набор для экспериментов с песком «Песочница малая» (настольная) - 1 шт, сенсорное панно «Мухомор и речка» - 2 шт, «Лесная полянка» - 2 шт, «Лесная поляна» - 1 шт., «Мальчик девочка» - 1 шт.,1 паркинг - 3 шт., игровой коврик «Дорожное движение-3» с набором транспортных средств - 1 шт, мультстудия - 1 шт, НАУРАША модуль «Звук», «Магнитное поле», «Пульс», «Свет», «Температура», «Электричество» - по 1 шт., общественный и муниципальный транспорт LEGO – 1шт., конструктор Кроха «Космос»– 1 шт., «Механик» - 1шт., Ширма для кукольного театра, трехекционная – 1шт., игровой набор «Дары Фребеля» «Мозайка игровая логопедическая» с технологическими картами - 3 шт., коврограф «Ларчик» новое поле (комплект) – 1 шт., мозаика «Цвет, форма, счет» - 4 шт., сенсорное панно "Домашние и дикие животные» - 1 шт., три совы (30 дет.) – 1 шт.</p>
4	<p>Речевое развитие</p>	<p>Зеркало с лампой дополнительного освещения.</p> <p>Комплект зондов для постановки звуков. Комплект зондов для артикуляционного массажа. Соски, шпатели, вата, ватные палочки, марлевые салфетки. Дыхательные тренажеры, игрушки, пособия для развития дыхания (свистки, свистульки, дудочки, воздушные шары и другие надувные игрушки, «Мыльные пузыри», перышки, сухие листочки и лепестки цветов и т. п.) Картотека материалов для автоматизации и дифференциации свистящих, шипящих звуков, аффрикат, сонорных и йотированных звуков (слоги, слова, словосочетания, предложения, потешки, чистоговорки, скороговорки, тексты, словесные игры). Логопедический альбом для обследования лиц с выраженными нарушениями произношения</p> <p>Логопедический альбом для обследования звукопроизношения Логопедический альбом для обследования фонетико-фонематической системы речи «Мой букварь</p> <p>Сюжетные картинки, серии сюжетных картинок. «Алгоритмы» описания игрушки, фрукта, овоща, животного.</p> <p>Лото, домино и другие настольно-печатные игры по изучаемым темам. «Играйка 1», «Играйка 2», «Играйка 3», «Играйка 5», «Играйка-грамматейка».</p> <p>Альбомы «Круглый год», «Мир природы. Животные», «Живая природа. В мире растений», «Живая природа. В мире животных», «Все работы хороши», «Мамы всякие нужны», «Наш детский сад». Небольшие игрушки и муляжи по изучаемым темам, разнообразный счетный материал. Предметные и сюжетные картинки для автоматизации и дифференциации свистящих и шипящих звуков, аффрикат, сонорных и йотированных звуков в словах, предложениях, текстах. Картотека словесных игр. Настольно-печатные дидактические игры для формирования и совершенствования грамматического строя речи. Раздаточный материал и материал для фронтальной работы по формированию навыков звукового и слогового анализа и синтеза (семафоры, плоскостные изображения сумочек, корзиночек, рюкзаков разных цветов, светофорчики для определения места звука в слове, пластиковые круги квадраты разных цветов). Настольно-печатные дидактические игры для развития навыков звукового и слогового анализа и синтеза («Подбери схему», «Помоги Незнайке», «Волшебные дорожки» и т. п.). Раздаточный материал и материал для фронтальной работы для анализа и синтеза предложений. Разрезной и магнитный алфавит. Алфавит на кубиках. Слоговые таблицы. Магнитные</p>

		геометрические фигуры, геометрическое лото, геометрическое домино. Наборы игрушек для инсценировки сказок. Настольно-печатные игры для совершенствования навыков языкового анализа и синтеза. Флешки с развивающими логопедическими играми
5	Физическое развитие	<p>Балансир-волчок Коврик массажный со следочками Шнур короткий (плетеный) длина 75 см 5 Обруч малый диаметр 55–65 см Скакалка короткая длина 100–120 см Кегли (набор) Кольцеброс (набор) Мешочек малый с грузом масса 150–200 г Мяч большой диаметр 18–20 см Мешочек с грузом большой масса 400 г Мяч для мини- баскетбола масса 0,5 кг Мяч утяжеленный (набивной) масса 350 г, 500 г, 1 кг Мяч-массажер Обруч большой диаметр 100 см Серсо (набор) Комплект мягких модулей (6–8 сегментов) Гантели детские 10 Кольцо малое диаметр 13 см Лента короткая длина 50–60 см Мяч средний диаметр 10–12 см Палка гимнастическая короткая длина 80 см</p> <p>Примерный набор оборудования для физкультурного зала</p> <p>Балансиры разного типа 2</p> <p>Бревно гимнастическое напольное длина 240 см ширина верхней поверхности 10 см, высота 15 см 2 Доска гладкая с зацепами длина 250 см, ширина 20 см высота 3 см 2</p> <p>Доска с ребристой поверхностью длина 150 см, ширина 20 см, высота 3 см 2</p> <p>Дорожка-балансир (лестница веревочная напольная) длина 23 см, ширина 33 см, диаметр реек 5 см 1 Дорожка-змея (канат) длина 200 см, диаметр 6 см 2</p> <p>Коврик массажный 75 x 70 см 5</p> <p>Куб деревянный малый ребро 20 см 5</p> <p>Модуль мягкий (комплект из 6–8 сегментов) 3</p> <p>Скамейка гимнастическая длина 200–300 см, ширина 24 см, высота 25, 30, 40 см 3</p> <p>Батут детский диаметр 100-120 см 2</p> <p>Гимнастический набор: обручи, рейки, палки, подставки, зажимы 2</p> <p>Диск плоский диаметр 23 см, высота 3 см 10</p> <p>Дорожка-мат длина 180 см 1</p> <p>Козел гимнастический высота 65 см, длина 40 см, ширина 30 см 1</p> <p>Конус с отверстиями 10 142</p> <p>Мат гимнастический складной длина 200 см, ширина 100 см, высота 7 см 1</p> <p>Мат с разметками длина 190 см, ширина 138 см, высота 10 м 2</p> <p>Скакалка короткая длина 120–150 см 5</p> <p>Кегли (набор) 2 Кольцеброс (набор)</p> <p>2 Мешочек с грузом малый масса 150–200 г 5</p> <p>Мишень навесная длина 60 см, ширина 60 см, толщина 1,5 см 2 Мяч средний 10–12 см 10 Мяч утяжеленный (набивной) масса 0,5 кг, 1 кг по 10 Мяч для мини- баскетбола 18–20 см 5 Мяч для массажа диаметр 6–7 см, 10 см по 5</p> <p>Комплект для детских спортивных игр (сумка) 1 Для ползания и лазанья</p> <p>Дуга большая высота 50 см, ширина 50 см 5 Дуга малая высота 30–40 см, ширина 50 см 5</p> <p>Канат с узлами длина 230 см, диаметр 2,6 см, расстояние между узлами 38 см 1</p> <p>Канат гладкий 270–300 см 2</p>

	<p>Лестница деревянная с зацепами длина 240 см, ширина 40 см, диаметр перекладин 3 см, расстояние между перекладинами 22–25 см 1</p> <p>Лабиринт игровой (6 секций) 1 Лестница веревочная длина 270–300 см, ширина 40 см, диаметр перекладин 3 см 2</p> <p>Стенка гимнастическая деревянная высота 270 см, ширина пролета 75, 80, 90 см</p> <p>Тренажеры простейшего типа: детские эспандеры, диск «Здоровье», гантели, гири по 10 Кольцо плоское диаметр 18 см 10 Кольцо мягкое диаметр 13 см 10</p> <p>Лента короткая длина 50–60 см 20</p> <p>Массажеры разные: «колибри», мяч- массажер, «кольцо» по 5 Мяч малый 6–8 см 10 Мяч утяжеленный (набивной) масса 0,3 кг, 10</p> <p>Обруч малый диаметр 54–60 см 10 Палка гимнастическая короткая длина 75–80 см 10 Ролик гимнастический 10</p> <p>Уличное оборудование: Качалка – балансир (комплект) – 3 шт.; Диван качели (комплект) -3 шт.; Спортивная серия для младшего возраста Сафари 1 ск 1022 – 1шт.; Эконом горка Н-1200 ИО 423 - 1шт.; Игровая форма ИФ 104 Вертолёт – 1шт.</p>
--	---

3.1.2.Режим дня в группах компенсирующей направленности

Организация жизни и деятельности детей определяется «Режимом дня», который определяется в соответствии с возрастными, психофизическими особенностями детей, на основе соблюдения баланса между разными видами активности, а также с учётом социального заказа родителей.

Программа оставляет за Организацией право на самостоятельное определение режима и распорядка дня, устанавливаемых с учетом условий реализации программы Организации, потребностей участников образовательных отношений, а также санитарно-эпидемиологических требований.

Примерный режим дня в старшей группе (5-6 лет) в холодный период

Время	Режимные моменты
7.00 – 8.00	Утренний приём детей, образовательная деятельность в режимных моментах (игры, гигиенические процедуры, индивидуальная работа, физическое воспитание)
8.00 – 8.10	Утренняя гимнастика
8.10 – 8.30	Игры (самостоятельная деятельность детей), подготовка к завтраку, гигиенические процедуры
8.30 – 9.00	Завтрак
9.00 – 9.25 9.35 – 09.55	Непосредственно образовательная деятельность
10.00 – 10.10	2-й завтрак

10.10 – 12.10	Подготовка к прогулке, прогулка, возвращение с прогулки
12.10 – 12.40	Подготовка к обеду, обед
12.40 – 13.00	Гигиенические процедуры, подготовка ко сну
13.00 – 15.00	Сон
15.00 – 15.15	Постепенный подъем, гимнастика после сна, воздушные, водные, гигиенические процедуры
15.15 – 15.30	Полдник
15.30 – 16.00	Непосредственно образовательная деятельность/ Развлечение (по пятницам)
16.00 – 16.30	Самостоятельная деятельность детей, игры
16.30-17.00	Подготовка к ужину Ужин
17.00 – 18.30	Подготовка к прогулке, прогулка, возвращение с прогулки
18.30 – 19.00	Игры (самостоятельная деятельность детей). Уход домой

Примерный режим дня в подготовительной к школе группе (6-8 лет) в холодный период

Время	Режимные моменты
7.00 – 8.00	Утренний приём детей, образовательная деятельность в режимных моментах (игры, гигиенические процедуры, индивидуальная работа, физическое воспитание)
8.00 – 8.10	Утренняя гимнастика
8.10 – 8.30	Игры (самостоятельная деятельность детей), подготовка к завтраку, гигиенические процедуры
8.30 – 9.00	Завтрак
9.00 – 9.30 9.40 – 10.10	Непосредственно образовательная деятельность
10.10 – 10.20	2-й завтрак
10.20 – 10.50	Непосредственно образовательная деятельность
10.50 – 12.20	Подготовка к прогулке, прогулка, возвращение с прогулки
12.20 – 12.50	Подготовка к обеду, обед
12.50 – 13.00	Гигиенические процедуры, подготовка ко сну
13.00 – 15.00	Сон

15.00 – 15.15	Постепенный подъём, гимнастика после сна, воздушные, водные, гигиенические процедуры
15.15 – 15.30	Полдник
15.30 – 16.00	Непосредственно образовательная деятельность/ Развлечение (по пятницам)
16.00 – 16.30	Самостоятельная деятельность детей, игры
16.30-17.00	Подготовка к ужину Ужин
17.00 – 18.30	Подготовка к прогулке, прогулка, возвращение с прогулки
18.30 – 19.00	Игры (самостоятельная деятельность детей). Уход домой

**План
непрерывной образовательной деятельности
структурного подразделения**

План непрерывной образовательной деятельности структурного подразделения «Детский сад «Дружная семейка» ГБОУ ООШ №21 г. Новокуйбышевска (далее по тексту – ДОО²) составлен в соответствии с Законом РФ «Об образовании», Приказом Минобрнауки России от 30.08.2013 №1014 «Об утверждении Порядка организации и осуществления образовательной деятельности по основным общеобразовательным программам - образовательным программам дошкольного образования», Приказом Минобрнауки России «Об утверждении федерального государственного образовательного стандарта дошкольного образования» от 17.10.2013 №1155, Уставом ГБОУ ООШ №21, Положением «О структурном подразделении «Детский сад «Дружная семейка» ГБОУ ООШ №21 г.Новокуйбышевска». Необходимым условием при разработке Плана являлось соблюдение требований, изложенных в санитарно – эпидемиологических правилах и нормативов СанПин 2.4.1.3049-13 (с изм. от 20.07.2015) «Санитарно-эпидемиологические требования к устройству, содержанию и организации режима работы дошкольных образовательных организаций»

.План непрерывной образовательной деятельности Структурного подразделения «Детский сад «Дружная семейка» ГБОУ ООШ №21 г.Новокуйбышевска (далее по тексту – План) составлен дифференцированно по отношению к группам общеразвивающей, компенсирующей и комбинированной направленности.

В основу Плана положена Основная общеобразовательная программа - образовательная программа Дошкольного образования структурного подразделения «Детский сад «Дружная семейка» ГБОУ ООШ №21 города Новокуйбышевск, Адаптированная основная образовательная программа Дошкольного образования детей с тяжёлыми нарушениями речи структурного подразделения «Детский сад «Дружная семейка» ГБОУ ООШ №21 города Новокуйбышевск, реализуемые в Детском саду, Примерная основная общеобразовательная программа дошкольного образования с учётом использования других парциальных программ:

² ДОО – дошкольная образовательная организация

Таблица 1

Программа логопедической работы по преодолению фонетико-фонематического недоразвития речи у детей	Т.Б. Филичева, Г.В. Чиркина
Программа логопедической работы по преодолению общего недоразвития речи у детей	Т.Б. Филичева, Г.В. Чиркина, Т.В. Туманова
Комплексная образовательная программа для детей раннего возраста «Первые шаги» / — М.: ООО «Русское слово — учебник»	Е.О. Смирнова, Л.Н. Галигузова, С.Ю. Мещерякова.
Программа «Математические ступеньки»	Е.В. Колесниковой
Примерная основная образовательная программа дошкольного образования «Тропинки»	В.Т. Кудрявцев

Использование вариативных коррекционных программ влечет необходимость внесения корректировок в содержание разделов основной программы, поэтому планы непрерывной образовательной деятельности для групп компенсирующей и комбинированной направленности имеют в своей структуре коррекционное направление. Структура планов включает в себя непрерывную образовательную деятельность коррекционной направленности, осуществляемую учителями-логопедами.

Вся образовательная деятельность строится на основе тематического планирования и предполагает обязательный учет принципа интеграции образовательных областей в соответствии с возрастными возможностями и особенностями воспитанников, спецификой и возможностями образовательных областей.

Общие требования к проведению непрерывной образовательной деятельности:

1. Соблюдение гигиенических требований (помещение должно быть проветрено, свет должен падать с левой стороны; оборудование, инструменты и материалы и их размещение должны отвечать педагогическим, гигиеническим и эстетическим требованиям).
2. Длительность непрерывной образовательной деятельности должна соответствовать установленным нормам СанПиН 2.4.1.3049-13, а время использовано полноценно. Большое значение имеет начало НОД, организация детского внимания.
3. Подготовка к непрерывной образовательной деятельности (воспитатель должен хорошо знать программу, владеть методиками развития детей, знать возрастные и индивидуальные особенности и возможности детей своей группы).
4. Использование игровых методов и приемов обучения в работе с детьми.
5. Использование разнообразных форм организации детей (индивидуальный, подгрупповой, групповой).
6. Обязательное проведение физкультминутки в середине непосредственно образовательной деятельности.

Формы организации детей в рамках непосредственно образовательной деятельности

Формы организации	Особенности
Индивидуальная	<i>Позволяет индивидуализировать обучение (содержание, методы, средства), однако требует от ребенка больших нервных затрат; создает эмоциональный дискомфорт; неэкономичность обучения; ограничение сотрудничества с другими детьми.</i>

Групповая (индивидуально-коллективная)	<i>Группа делится на подгруппы. Основания для комплектации: личная симпатия, общность интересов, но не по уровням развития. При этом педагогу, в первую очередь, важно обеспечить взаимодействие детей в процессе обучения.</i>
Фронтальная	<i>Работа со всей группой. Достоинствами формы являются четкая организационная структура, простое управление, возможность взаимодействия детей, экономичность обучения; недостатком – трудности в индивидуализации обучения.</i>

Непрерывная образовательная деятельность реализуется через организацию различных видов детской деятельности (игровой, двигательной, познавательно-исследовательской, коммуникативной, изобразительной, музыкальной, восприятия художественной литературы и фольклора и др.) или их интеграцию с использованием разнообразных форм и методов работы, выбор которых осуществляется педагогами самостоятельно в зависимости от контингента детей, уровня освоения Программы и решения конкретных образовательных задач.

Содержание образовательного процесса включает совокупность 5 образовательных областей, которые обеспечивают разностороннее развитие детей с учётом их возрастных и индивидуальных особенностей, реализуются в рамках основных направлений развития ребёнка – физического, социально-коммуникативного, познавательного, речевого, художественно-эстетического и предполагает интеграцию образовательных областей и обеспечивают организацию различных видов детской деятельности в соответствии с ФГОС дошкольного образования.

Направление развития воспитанников	Основные виды детской деятельности	
	Ранний возраст	Дошкольный возраст
Физическое развитие	Двигательная деятельность	Двигательная деятельность
Социально-коммуникативное развитие	Самообслуживание и действия с бытовыми предметами-орудиями	Игровая деятельность, самообслуживание и элементарный бытовой труд
Познавательное развитие	Предметная деятельность и игры с составными и динамическими игрушками Экспериментирование с материалами и веществами	Познавательно-исследовательская деятельность
Речевое развитие	Общение с взрослым и совместные игры со сверстниками под руководством взрослого	Коммуникативная деятельность
Художественно-эстетическое	Восприятие смысла музыки Восприятие сказок, стихов, рассматривание картинок	Изобразительная деятельность, музыкальная деятельность, конструирование, восприятие художественной литературы и фольклора

Формы, средства, методы и приемы непосредственно образовательной программы указаны в основной общеобразовательной программе дошкольного образования.

Проектирование образовательного процесса предусматривает и предполагает:

1. Решение образовательных задач в совместной деятельности взрослого и детей и самостоятельной деятельности детей не только в рамках непосредственно образовательной деятельности, но и при проведении режимных моментов в соответствии со спецификой дошкольного образования;

2. Построение образовательного процесса на адекватных возрасту формах работы с детьми в виде игр, бесед, чтения, наблюдений и др.
3. Комплексно-тематический подход в построении образовательного процесса с учетом реализации принципа интеграции образовательных областей.

План образовательной деятельности составлен с учетом соотношения основных направлений развития ребенка: физическое, социально-коммуникативное, познавательное, речевое и художественно-эстетическое.

Продолжительность непрерывной образовательной деятельности определена в соответствии с п.11.10 СанПин 2.4.1.3049-13 (с изм. от 20.07.2015) «Санитарно-эпидемиологические требования к устройству, содержанию и организации режима работы дошкольных образовательных организаций»

Продолжительность непрерывной непосредственно образовательной деятельности

Таблица 2

Старшие группы (дети шестого года жизни)	Подготовительные к школе группы (дети седьмого года жизни)
не более 25 минут	не более 30 минут

Максимально допустимый объем образовательной нагрузки в первой половине дня в группе раннего возраста и 1-ой младшей группе не превышает 10 минут, во 2-ой младшей группе не превышает 30 минут, в средней группе не превышает 40 минут, в старшей - 45 минут, а подготовительной 1,5 часа. (п. 11.11. СанПин 2.4.1.3049-13 (с изм. от 20.07.2015) «Санитарно-эпидемиологические требования к устройству, содержанию и организации режима работы дошкольных образовательных организаций»)

В середине времени, отведенного на непрерывную образовательную деятельность, проводят физкультминутку. Перерывы между периодами непрерывной образовательной деятельности - не менее 10 минут.

В соответствии с п. 11.12 СанПин 2.4.1.3049-13 (с изм. от 20.07.2015) «Санитарно-эпидемиологические требования к устройству, содержанию и организации режима работы дошкольных образовательных организаций» образовательная деятельность с детьми раннего возраста осуществляется и во вторую половину дня (10 мин.), с детьми старшего дошкольного возраста может осуществляться во второй половине дня после дневного сна. Ее продолжительность должна составлять не более 25 - 30 минут в день. В середине непрерывной образовательной деятельности статического характера проводятся физкультурные минутки.

Непрерывная образовательную деятельность по физическому развитию детей в возрасте от 1,6 до 3 лет организуют не менее 2 раз в неделю, от 3 до 7 лет организуют не менее 3 раз в неделю. Ее длительность зависит от возраста детей и составляет:

- в группе раннего возраста – 10 мин.,
- в младшей группе - 15 мин.,
- в средней группе - 20 мин.,
- в старшей группе - 25 мин.,
- в подготовительной группе - 30 мин.

Один раз в неделю для детей 5 - 7 лет круглогодично организовывается непрерывная образовательная деятельность по физическому развитию детей на открытом воздухе. Ее проводят только при отсутствии у детей медицинских противопоказаний и наличии у детей спортивной одежды, соответствующей погодным условиям. С детьми второго года жизни занятия по физическому развитию основной

образовательной программы проводят в групповом помещении, с детьми третьего года жизни - в групповом помещении или в физкультурном зале

Структура учебного года:

В соответствии с приоритетным направлением ДОО (деятельность по квалифицированной коррекции недостатков в физическом и (или) психическом развитии детей с ограниченными возможностями здоровья) и на основании соответствующих парциальных коррекционных программ для детей с тяжелыми нарушениями речи диагностическое обследование осуществляется систематически: в сентябре (начало учебного года), и в мае для выявления качественных изменений в развитии ребёнка в результате образовательно-воспитательного процесса, организованного педагогами ДОО. Такая структура учебного года способствует реализации важнейшего принципа коррекционно-развивающего обучения – принципа динамического изучения развития ребёнка в процессе образовательно-воспитательной деятельности.

На основании выше изложенного структура учебного года включает:

- с 1 сентября по 31 октября – адаптационный период в группах раннего возраста;
- с 1 ноября по 15 ноября – диагностический период в группах раннего возраста;
- с 1 сентября по 16 сентября – адаптационный³, диагностический период⁴ в группах для детей дошкольного возраста;
- с 17 сентября по 29 декабря – период проведения непосредственной образовательной деятельности в группах для детей дошкольного возраста;
- с 30 декабря по 13 января - «творческие» новогодние каникулы⁵;
- с 14 января по 12 мая – период проведения непосредственной образовательной деятельности;
- с 13 мая по 30 мая – диагностический период;
- с 1 июня по 31 августа – летний оздоровительный период.

Результаты педагогической диагностики (мониторинга) могут использоваться исключительно для решения следующих образовательных задач:

- 1) индивидуализации образования (в том числе поддержки ребёнка, построения его образовательной траектории или профессиональной коррекции особенностей его развития);
- 2) оптимизации работы с группой детей.

ГРУППЫ КОМПЕНСИРУЮЩЕЙ НАПРАВЛЕННОСТИ ДЛЯ ДЕТЕЙ С НАРУШЕНИЯМИ РЕЧИ

³ Адаптационный период – это время привыкания детей к среде детского сада.

⁴ Диагностический период – период, во время которого педагоги выявляют уровень, успехи и проблемы развития детей.

⁵ «Творческие» каникулы – это время, когда воспитатели, специалисты вместе с детьми посещают выставки, праздники, соревнования, организуют презентацию проектов.

СТАРШАЯ ГРУППА (ФОНЕТИКО-ФОНЕМАТИЧЕСКОЕ НЕДОРАЗВИТИЕ РЕЧИ)

План непрерывной образовательной деятельности составлен на основе основной образовательной программы Дошкольного образования структурного подразделения «Детский сад «Дружная семейка» ГБОУ ООШ №21 города Новокуйбышевск, Примерной основной общеобразовательной программы дошкольного образования с учётом других парциальных программ, технологий, методических разработок и рекомендаций.

Организация коррекционно-развивающего сопровождения детей с ФФН в старшей группе осуществляется на основе использования парциальной *«Программы логопедической работы по преодолению фонетико-фонематического недоразвития у детей»*, автор-составитель Г.В. Чиркина, М. – Просвещение, 2008г. /Рекомендована Ученым Советом ГНУ «Институт коррекционной педагогики Российской академии образования»/. В соответствии с возрастом детей организация логопедической работы в старшей группе предполагает использование первой части данной Программы – *«Логопедическая работа по преодолению фонетико – фонематического недоразвития у детей в старшей группе»*. Авторы: Т.Б. Филичева, Г.В. Чиркина.

Ежедневно учителем-логопедом в соответствии с расписанием проводится индивидуальная и индивидуально – подгрупповая коррекционно-развивающая работа с детьми. Объём коррекционной помощи учителя-логопеда детям регламентируется индивидуально в соответствии с медико-педагогическими рекомендациями.

Непрерывная образовательная деятельность в старшей группе является одной из форм работы с детьми. Образовательные задачи решаются и в ходе режимных моментов, в совместной деятельности детей с педагогом (в том числе и в ходе непосредственной образовательной деятельности), в самостоятельной деятельности детей и в совместной деятельности с семьей.

Вся образовательная деятельность строится на основе принципа интеграции образовательных областей и тематического планирования.

Продолжительность непрерывной непосредственно образовательной деятельности для детей шестого года жизни соответствует п.11.10 СанПиН 2.4.1.3049-13 «Санитарно-эпидемиологические требования к устройству, содержанию и организации режима работы дошкольных образовательных организаций», утвержденными постановлением Главного государственного санитарного врача РФ от 15 мая 2013 г. N 26. и составляет не более 25 минут. Перерывы между периодами непрерывной образовательной деятельности - не менее 10 минут.

Максимально допустимый объем образовательной нагрузки в первой половине дня в старшей группе не превышает 45 минут (п. 11.11. СанПиН 2.4.1.3049-13 «Санитарно-эпидемиологические требования к устройству, содержанию и организации режима работы дошкольных образовательных организаций», утвержденными постановлением Главного государственного санитарного врача РФ от 15 мая 2013 г. N 26).

Непрерывно- образовательная деятельность с детьми старшего дошкольного возраста может осуществляться во второй половине дня после дневного сна. Ее продолжительность составляет не более 25 - 30 минут в день (п. 11.12. СанПиН 2.4.1.3049-13 «Санитарно-эпидемиологические требования к устройству, содержанию и организации режима работы дошкольных образовательных организаций», утвержденными постановлением Главного государственного санитарного врача РФ от 15 мая 2013 г. N 26).

Перечень основных видов непрерывно- образовательной деятельности

Вид детской деятельности	В неделю в содержании НОД		В учебный год в содержании НОД (31 неделя по тематическому плану)		
	Количество	Объем времени, мин	Количество	Объем времени мин	Объем времени час
Коммуникативная	2	120	124	3720	62
Восприятие художественной литературы и фольклора	1	30	31	930	15,5
Познавательно-исследовательская	2	120	124	3720	62
Изобразительная	3	90	93	2790	46,5
Музыкальная	2	60	62	1860	31
Конструирование	1	30	31	930	15,5
Двигательная (по СанПин - занятие по физическому развитию)	3	90	93	2790	46,5
Итого	14	540	558	16740	279

ГРУППЫ КОМБИНИРОВАННОЙ НАПРАВЛЕННОСТИ ДЛЯ ДЕТЕЙ С НАРУШЕНИЯМИ РЕЧИ

СТАРШАЯ ГРУППА (ОБЩЕЕ НЕДОРАЗВИТИЕ РЕЧИ)

План непрерывной образовательной деятельности составлен на основе основной образовательной программы Дошкольного образования структурного подразделения «Детский сад «Дружная семейка» ГБОУ ООШ №21 города Новокуйбышевск, Примерной основной общеобразовательной программы дошкольного образования с учётом других парциальных программ, технологий, методических разработок и рекомендаций.

Организация коррекционно-развивающего сопровождения детей с ОНР в старшей группе осуществляется на основе использования парциальной *«Программы логопедической работы по преодолению общего недоразвития речи»*, автор-составитель Г.В. Чиркина, М. – Просвещение, 2008г. /Рекомендована Ученым Советом ГНУ «Институт коррекционной педагогики Российской академии образования»/ и соответствующих программно-методических рекомендаций *«Воспитание и обучение детей дошкольного возраста с общим недоразвитием речи. Программно-методические рекомендации»*/ Т.Б. Филичева, Т.В. Туманова, Г.В. Чиркина, М. – Дрофа, 2009 г.

В соответствии с заключением и рекомендациями ПМПК в старшей группе организация логопедической работы предполагает использование части третьей данной Программы – «Логопедическая работы с детьми III уровня речевого развития». Авторы: Т.Б. Филичева, Г.В. Чиркина.

В соответствии с рекомендациями к организации коррекционно-развивающей работы с детьми пятилетнего возраста с ОНР учителю-

логопеду целесообразно для проведения непосредственно образовательной деятельности делить группу детей на две подгруппы с учётом уровня речевого развития.

Ежедневно учителем- логопедом в соответствии с расписанием проводится индивидуальная и индивидуально – подгрупповая коррекционно-развивающая работа с детьми. Объём коррекционной помощи учителя-логопеда детям регламентируется индивидуально в соответствии с медико-педагогическими рекомендациями.

Непрерывная образовательная деятельность в старшей группе является одной из форм работы с детьми. Образовательные задачи решаются и в ходе режимных моментов, в совместной деятельности детей с педагогом (в том числе и в ходе непосредственной образовательной деятельности), в самостоятельной деятельности детей и в совместной деятельности с семьей.

Вся образовательная деятельность строится на основе принципа интеграции образовательных областей и тематического планирования.

Продолжительность непрерывной образовательной деятельности для детей шестого года жизни соответствует п.11.10 СанПиН 2.4.1.3049-13 «Санитарно-эпидемиологические требования к устройству, содержанию и организации режима работы дошкольных образовательных организаций», утвержденными постановлением Главного государственного санитарного врача РФ от 15 мая 2013 г. N 26. и составляет не более 25 минут. Перерывы между периодами непрерывной образовательной деятельности - не менее 10 минут.

Максимально допустимый объем образовательной нагрузки в первой половине дня в старшей группе не превышает 45 минут (п. 11.11. СанПиН 2.4.1.3049-13 «Санитарно-эпидемиологические требования к устройству, содержанию и организации режима работы дошкольных образовательных организаций», утвержденными постановлением Главного государственного санитарного врача РФ от 15 мая 2013 г. N 26).

Непосредственно образовательная деятельность с детьми старшего дошкольного возраста может осуществляться во второй половине дня после дневного сна. Ее продолжительность составляет не более 25 - 30 минут в день (п. 11.12. СанПиН **2.4.1.3049-13** «Санитарно-эпидемиологические требования к устройству, содержанию и организации режима работы дошкольных образовательных организаций», утвержденными постановлением Главного государственного санитарного врача РФ от 15 мая 2013 г. N 26).

Перечень основных видов непрерывно- образовательной деятельности

Вид детской деятельности	В неделю в содержании НОД		В учебный год в содержании НОД (31 недели по тематическому плану)		
	Количество	Объем времени, мин	Количество	Объем времени мин	Объем времени час
Коммуникативная	2	120	124	3720	62
Восприятие художественной литературы и фольклора	1	30	31	930	15,5
Познавательно-исследовательская	2	120	124	3720	62
Изобразительная	3	90	93	2790	46,5
Музыкальная	2	60	62	1860	31

Конструирование	1	30	31	930	15,5
Двигательная (по СанПин - занятие по физическому развитию)	3	90	93	2790	46,5
Итого	14	540	558	16740	279

ПОДГОТОВИТЕЛЬНАЯ К ШКОЛЕ ГРУППА (ОБЩЕЕ НЕДОРАЗВИТИЕ РЕЧИ)

План непрерывной образовательной деятельности составлен на основе основной образовательной программы Дошкольного образования структурного подразделения «Детский сад «Дружная семейка» ГБОУ ООШ №21 города Новокуйбышевск, Примерной основной общеобразовательной программы дошкольного образования с учётом других парциальных программ, технологий, методических разработок и рекомендаций

Организация коррекционно-развивающего сопровождения детей с ОНР в подготовительной к школе группе осуществляется на основе использования парциальной «Программы логопедической работы по преодолению общего недоразвития речи», автор-составитель Г.В. Чиркина, М. – Просвещение, 2008г. /Рекомендована Ученым Советом ГНУ «Институт коррекционной педагогики Российской академии образования»/ и соответствующих программно-методических рекомендаций «Воспитание и обучение детей дошкольного возраста с общим недоразвитием речи. Программно-методические рекомендации/ Т.Б. Филичева, Т.В. Туманова, Г.В. Чиркина, М. – Дрофа, 2009 г.

Организация логопедической работы в подготовительной группе предполагает использование части третьей данной Программы – «Логопедическая работы с детьми III уровня речевого развития» (второй год обучения). Авторы: Т.Б. Филичева, Г.В. Чиркина. В соответствии с рекомендациями к организации коррекционно-развивающей работы с детьми шестилетнего возраста с ОНР непосредственно образовательной деятельности учителя-логопеда по реализации образовательной области «Коммуникация» проводятся 5 раз в неделю.

Ежедневно учителем-логопедом в соответствии с расписанием проводится индивидуальная и индивидуально – подгрупповая коррекционно-развивающая работа с детьми. Объём коррекционной помощи учителя-логопеда детям регламентируется индивидуально в соответствии с медико-педагогическими рекомендациями.

Непрерывная образовательная деятельность в подготовительной к школе группе является одной из форм работы с детьми. Образовательные задачи решаются и в ходе режимных моментов, в совместной деятельности детей с педагогом (в том числе и в ходе непосредственной образовательной деятельности), в самостоятельной деятельности детей и в совместной деятельности с семьей.

Вся образовательная деятельность строится на основе принципа интеграции образовательных областей и тематического планирования.

Продолжительность непрерывной образовательной деятельности для детей седьмого года жизни соответствует п.11.10 СанПиН 2.4.1.3049-13 «Санитарно-эпидемиологические требования к устройству, содержанию и организации режима работы дошкольных образовательных организаций», утвержденными постановлением Главного государственного санитарного врача РФ от 15 мая 2013 г. N 26. и составляет не более 30 минут. Перерывы между периодами непрерывной образовательной деятельности - не менее 10 минут.

Максимально допустимый объем образовательной нагрузки в первой половине дня в подготовительной группе не превышает 1,5 часов (п. 11.11. СанПиН 2.4.1.3049-13 «Санитарно-эпидемиологические требования к устройству, содержанию и организации режима работы дошкольных образовательных организаций», утвержденными постановлением Главного государственного санитарного врача РФ от 15 мая 2013 г.

№ 26).

Непрерывно- образовательная деятельность с детьми старшего дошкольного возраста может осуществляться во второй половине дня после дневного сна. Ее продолжительность составляет не более 25 - 30 минут в день (п. 11.12. СанПиН 2.4.1.3049-13 «Санитарно-эпидемиологические требования к устройству, содержанию и организации режима работы дошкольных образовательных организаций», утвержденными постановлением Главного государственного санитарного врача РФ от 15 мая 2013 г. № 26).

Перечень основных видов непрерывно- образовательной деятельности

Вид детской деятельности	В неделю в содержании НОД		В учебный год в содержании НОД (31 неделя по тематическому плану)		
	Количество	Объем времени, мин	Количество	Объем времени мин	Объем времени час
Коммуникативная	5	150	155	4650	77,5
Восприятие художественной литературы и фольклора	2	60	62	1860	31
Познавательно-исследовательская	4	120	124	3720	62
Изобразительная	3	90	93	2790	46,5
Музыкальная	2	60	62	1860	31
Конструирование	1	30	31	930	15,5
Двигательная (по СанПин - занятие по физическому развитию)	3	90	93	2790	46,5
Итого	20	600	620	18600	310

РАСПИСАНИЕ НЕПРЕРЫВНОЙ ОБРАЗОВАТЕЛЬНОЙ ДЕЯТЕЛЬНОСТИ

группа	понедельник	вторник	среда	четверг	пятница
старшая группа «Буратино» комбинирова	09.00-09.20 Коммуникативная деятельность (I подгруппа) 09.30-09.50 Коммуникативная деятельность (II подгруппа)	09.00-09.20 Познавательно-исследовательская деятельность (ФЭМП) (норма)	09.00-09.20 Коммуникативная деятельность (I подгруппа) 09.30-09.50 Коммуникативная деятельность (II подгруппа)	09.00-09.20 Познавательно-исследовательская деятельность (ознакомление с окружающим) (норма) 10.10-10.30 Познавательно-исследовательская деятельность	09.00-09.25 Познавательно-исследовательская деятельность (ФЭМП) (норма) 09.30-09.50 Познавательно-

нная с ОНР				(ознакомление с окружающим) (ОНР)	исследовательская деятельность (ФЭМП) (ОНР)
	10.05-10.30 Двигательная деятельность (занятие по физическому развитию в зале)	09.35-10.00 Музыкальная деятельность	10.30-10.55 Двигательная деятельность (занятие по физическому развитию на открытом воздухе)	09.35-10.00 Музыкальная деятельность	10.00-10.20 Изобразительная деятельность (рисование) (норма) 10.30-10.50 Изобразительная деятельность (рисование) (ОНР)
	15.30-15.55 Изобразительная деятельность (рисование) (норма) 16.05-16.25 Изобразительная деятельность (рисование) (ОНР)	15.30-16.00 Двигательная деятельность (занятие по физическому развитию (ритмика) в зале)	15.30-15.55 Изобразительная деятельность (лепка/аппликация) (норма) 16.05-16.25 Изобразительная деятельность (лепка/аппликация) (ОНР)	15.30-15.55 Восприятие художественной литературы и фольклора (норма) 16.05-16.25 Восприятие художественной литературы и фольклора (ОНР)	15.30-15.55 Конструирование (норма) 16.05-16.25 Конструирование (ОНР)
подготовительная группа комбинированная с ОНР «Солнышко»	08.45-09.15 Познавательно-исследовательская деятельность (ознакомление с окружающим) (норма) 09.25-09.50 Познавательно-исследовательская деятельность (ознакомление с окружающим) (ОНР)	08.45-09.15 Познавательно-исследовательская деятельность (ФЭМП) (норма) 09.25-09.50 Познавательно-исследовательская деятельность (ФЭМП) (ОНР)	09.00 – 09.30 Коммуникативная деятельность 09.00 – 09.30 Коммуникативная деятельность (учитель-логопед)	08.45-09.15 Познавательно-исследовательская деятельность (ФЭМП) (норма) 09.25-09.50 Познавательно-исследовательская деятельность (ФЭМП) (ОНР)	08.45-09.15 Восприятие художественной литературы и фольклора
	10.00-10.30 Восприятие художественной литературы и фольклора	10.00-10.30 Коммуникативная деятельность (норма) 10.00-10.30 Коммуникативная деятельность (ОНР)	09.40-10.10 Познавательно-исследовательская деятельность (ознакомление с окружающим) (норма) 10.20-10.45 Познавательно-исследовательская деятельность (ознакомление с окружающим) (ОНР)	09.50-10.20 Изобразительная деятельность (лепка/аппликация)	09.25-09.55 Коммуникативная деятельность (норма) 09.25-09.55 Коммуникативная деятельность (ОНР)
	10.40-11.10 Музыкальная деятельность	10.20-10.50 Изобразительная деятельность (рисование)	11.00-11.30 Двигательная деятельность (занятие по физическому развитию на открытом воздухе)	10.30-11.00 Коммуникативная деятельность (норма) 10.30-11.00 Коммуникативная деятельность (ОНР)	10.05-10.35 Изобразительная деятельность (рисование)
	15.30-16.00 Коммуникативная деятельность 15.30-16.00 Коммуникативная деятельность (учитель-логопед)	16.00-16.30 Двигательная деятельность (занятие по физическому развитию (ритмика) в зале)	15.45-16.15 Музыкальная деятельность	15.30-16.00 Конструирование (норма) 16.10-16.25 Конструирование (ОНР)	15.45-16.15 Двигательная деятельность (занятие по физическому развитию в зале)

**Расписание непрерывной образовательной деятельности
в старшей группе компенсирующей направленности для детей с ФФН «Чебурашка»**

День недели	Кол-во НОД, мин.	Время, подгруппа детей	Ответственный педагог	Основные виды детской деятельности	Наименование непосредственно образовательной деятельности
понедельник	I половина дня – 45 мин. II половина дня – 25 мин. Всего за день – 70 мин	09.00-09.20 (I) 09.30-09.50 (II)	Воспитатель	Познавательно-исследовательская	формирование элементарных математических представлений
		11.00-11.25	воспитатель	Двигательная	физическая культура на открытом воздухе
		15.30-15.55	муз. руководитель	Музыкальная	музыка
вторник	I половина дня – 45 мин. II половина дня – 25 мин. Всего за день – 70 мин	09.00-09.25 (I) 09.35-10.00 (II)	Учитель-логопед	Коммуникативная	коммуникация
		10.10-10.30 (II) 10.40-11.00 (I)	Воспитатель	изобразительная	рисование
		15.30-15.55	Воспитатель	Двигательная	ритмика (в зале)
среда	I половина дня – 45 мин. II половина дня – 25 мин. Всего за день – 70 мин	09.00-09.20 (I) 09.30-09.50 (II)	Воспитатель	Познавательно-исследовательская	Ознакомление с окружающим
		10.00-10.25	Муз. руководитель	Музыкальная	музыка
		15.30-15.55	Воспитатель	Восприятие художественной литературы и фольклора	Восприятие художественной литературы и фольклора
четверг	I половина дня – 45 мин. II половина дня – 25 мин. Всего за день – 70 мин	09.00-09.25 (I) 09.35-10.00 (II)	Учитель-логопед	Коммуникативная	коммуникация
		10.10-10.30 (II) 10.40-11.00 (I)	воспитатель	изобразительная	лепка/аппликация
		15.30-15.55	воспитатель	Двигательная	физическая культура (в зале)
пятница	I половина дня – 25 мин. II половина дня – 25 мин. Всего за день – 50 мин	09.00-09.25 (I) 09.35-10.00 (II)	Воспитатель	конструирование	конструирование
		15.30-15.55 (I) 16.05-16.30 (II)	воспитатель	Изобразительная	рисование

3.1.3. Особенности традиционных событий, праздников, мероприятий

Задача воспитателя наполнить ежедневную жизнь детей увлекательными и полезными делами, создать атмосферу радости общения, коллективного творчества, стремления к новым задачам и перспективам.

Для организации традиционных событий эффективно использование сюжетно-тематического планирования образовательного процесса. Единая тема отражается в организуемых воспитателем образовательных ситуациях детской практической, игровой, изобразительной деятельности, в музыке, в наблюдениях и общении воспитателя с детьми.

В организации образовательной деятельности учитывается также принцип сезонности. Темы «Осень», «Зима», «Весна», «Лето» находят отражение, как в планировании образовательных ситуаций, так и в свободной, игровой деятельности детей. В организации образовательной деятельности учитываются также доступные пониманию детей сезонные праздники, такие как Новый год, Масленица и т.п., общественно-политические праздники (День Защитника Отечества, Международный Женский день, День Победы и др.)

Во второй половине дня планируются также тематические вечера досуга, свободные игры и самостоятельная деятельность детей по интересам, театрализованная деятельность, слушание любимых музыкальных произведений по «заявкам» детей, чтение художественной литературы, доверительный разговор и обсуждение с детьми интересующих их проблем.

Задачи по организации культурно-досуговой деятельности по возрастам

Старшая группа (от 5 до 6 лет)

Отдых. Развивать желание в свободное время заниматься интересной и содержательной деятельностью. Формировать основы досуговой культуры (игры, чтение книг, рисование, лепка, конструирование, прогулки, походы и т. д.).

Развлечения. Создавать условия для проявления культурно-познавательных потребностей, интересов, запросов и предпочтений, а также использования полученных знаний и умений для проведения досуга. Способствовать появлению спортивных увлечений, стремления заниматься спортом.

Праздники. Формировать у детей представления о будничных и праздничных днях. Вызывать эмоционально положительное отношение к праздникам, желание активно участвовать в их подготовке (украшение групповой комнаты, музыкального зала, участка детского сада и т. д.). Воспитывать внимание к окружающим людям, стремление поздравить их с памятным событиями, преподнести подарки, сделанные своими руками.

Самостоятельная деятельность. Создавать условия для развития индивидуальных способностей и интересов детей (наблюдения, экспериментирование, собирание коллекций и т. д.). Формировать умение и потребность организовывать свою деятельность, соблюдать порядок и чистоту. Развивать умение взаимодействовать со сверстниками, воспитателями и родителями.

Творчество. Развивать художественные наклонности в пении, рисовании, музицировании. Поддерживать увлечения детей разнообразной художественной и познавательной деятельностью, создавать условия для посещения кружков и студий.

Подготовительная к школе группа (от 6 до 8 лет)

Отдых. Приобщать детей к интересной и полезной деятельности (игры, спорт, рисование, лепка, моделирование, слушание музыки, просмотр мультфильмов, рассматривание книжных иллюстраций и т. д.).

Развлечения. Формировать стремление активно участвовать в развлечениях, общаться, быть доброжелательными и отзывчивыми; осмысленно использовать приобретенные знания и умения в самостоятельной деятельности. Развивать творческие способности, любознательность, память, воображение, умение правильно вести себя в различных ситуациях. Расширять представления об искусстве, традициях и обычаях народов России, закреплять умение использовать полученные навыки и знания в жизни.

Праздники. Расширять представления детей о международных и государственных праздниках. Развивать чувство сопричастности к народным торжествам. Привлекать детей к активному, разнообразному участию в подготовке к празднику и его проведении. Воспитывать чувство удовлетворения от участия в коллективной предпраздничной деятельности. Формировать основы праздничной культуры.

Самостоятельная деятельность. Предоставлять детям возможности для проведения опытов с различными материалами (водой, песком, глиной и т. п.); для наблюдений за растениями, животными, окружающей природой. Развивать умение играть в настольно-печатные и дидактические игры. Поддерживать желание дошкольников показывать свои коллекции (открытки, фантики и т. п.), рассказывать об их содержании. Формировать умение планировать и организовывать свою самостоятельную деятельность, взаимодействовать со сверстниками и взрослыми.

Творчество. Совершенствовать самостоятельную музыкально-художественную и познавательную деятельность. Формировать потребность творчески проводить свободное время в социально значимых целях, занимаясь различной деятельностью: музыкальной, изобразительной, театральной и др. Содействовать посещению художественно-эстетических студий по интересам ребенка.

Примерный перечень событий, праздников, мероприятий по возрастным группам

Мероприятия	Старшая группа	Подготовительная группа
Праздники	Новый год, День защитника Отечества, 8 Марта, День Победы, «Осень», «Весна», «Лето»; праздники, традиционные для группы и детского сада; дни рождения детей	Новый год, День защитника Отечества, Международный женский день, День Победы, «Проводы в школу», «Осень», «Весна», «Лето», праздники народного календаря
Тематические праздники	«О музыке П. И. Чайковского», «М. И. Глинка — основоположник русской музыки», «О творчестве С. Я. Маршака», «Стихи К.И. Чуковского», «Об обычаях и традициях русского народа», «Русские посиделки», «Народные игры», «Русские праздники», «День города»	«Веселая ярмарка»; вечера, посвященные творчеству композиторов, писателей, художников
Театрализованные представления	Представления с использованием теневого, пальчикового, настольного, кукольного театра. Постановка спектаклей, детских музыкальных опер, музыкальных ритмопластических спектаклей. Инсценирование сказок, стихов и других литературных произведений, а также песен	Постановка театральных спектаклей, детских опер, музыкальных и ритмических пьес. Инсценирование русских народных сказок, песен, литературных произведений; игры-инсценировки: «Скворец и воробей», «Котят-поварята», муз. Е. Тиличевой
Музыкально-литературные	«День цветов», «А. С. Пушкин и музыка», «Н. А. Римский-	«Музыка и поэзия», «Весенние мотивы», «Сказочные

Мероприятия	Старшая группа	Подготовительная группа
развлечения	Корсаков и русские народные сказки»	образы в музыке и поэзии», «А. С. Пушкин и музыка», «Город чудный, город древний», «Зима-волшебница»
Спортивные развлечения	«Веселые старты», «Подвижные игры», «Зимние состязания», «Детская Олимпиада»	«Летняя олимпиада», «Ловкие и смелые», «Спорт, спорт, спорт», «Зимние катания», «Игры-соревнования», «Путешествие в Спортландию»
Русское народное творчество	Концерты русской народной песни и танца; загадки, пословицы, сказки и поговорки; «Были и небылицы», «Добро и зло в русских народных сказках»	Загадки, были и небылицы, шутки, любимые сказки, сказания, былины, предания
Концерты	«Мы любим песни», «Веселые ритмы», «Слушаем музыку»	«Песни о Москве», «Шутка в музыке», «Любимые произведения», «Поем и танцуем»; концерты детской самодеятельности
КВН и викторины	«Домашние задания», «Вежливость», «Мисс Мальвина», «Знатоки леса», «Путешествие в Страну знаний», «Волшебная книга»	Различные турниры, в том числе знатоков природы, столицы Москвы; «Короб чудес», «А ну-ка, девочки», «В волшебной стране», «Путешествие в Страну знаний», «В мире фантастики», «Займемся арифметикой», «Я играю в шахматы» и др.
Забавы	Забавы с красками и карандашами	Сюрпризные моменты, подвижные и словесные игры, аттракционы, театр теней при помощи рук

3.1.4. Особенности организации развивающей предметно-пространственной среды

В ДОО создана развивающая предметно-пространственная среда, необходимая для полноценного проживания ребенком дошкольного детства. Предметно-развивающая среда детского сада организационно оформлена и предметно насыщена, приспособлена для удовлетворения потребностей детей в познании, общении, труде, физическом и духовном развитии в целом.

Оборудование помещений детского сада безопасное, здоровьесберегающее, эстетически привлекательное и развивающее. Мебель соответствует росту и возрасту детей, игрушки направлены для достижения максимального развивающего эффекта для детей с учётом их образовательных потребностей, возраста. Развивающая предметно-пространственная среда насыщенная, позволяет организовать совместную деятельность взрослого и ребенка и самостоятельную деятельность детей, отвечающую потребностям детского возраста. Пространство группы организовано в виде хорошо разграниченных зон («центры», «уголки»), оснащенных большим количеством развивающих материалов (книги, игрушки, материалы для творчества, развивающее оборудование и пр.). Все предметы доступны детям. Подобная организация пространства позволяет воспитанникам выбирать интересные для себя занятия, чередовать их в течение дня, а педагогу дает возможность эффективно организовывать образовательный процесс с учетом индивидуальных особенностей детей. Оснащение уголков меняется в соответствии с тематическим планированием образовательного процесса.

Развивающая предметно-пространственная среда ДОО соответствует требованиям ФГОС ДО к предметно-пространственной развивающей среды: содержательно-насыщенная, трансформируемая, полифункциональная, вариативная, доступная и безопасная.

Предметно-пространственная развивающая среда ДОО соответствует возрастным периодам развития ребёнка дошкольного возраста.

Принцип построения РППС	Осуществление в ДОО
Насыщенность	<p>Насыщенность среды соответствует возрастным возможностям детей и содержанию Программы.</p> <p>Образовательное пространство оснащено средствами обучения и воспитания (в том числе техническими: музыкальный зал оснащен современной интерактивной доской «SMART BOARD SBM», проектором, в музыкально-спортивном зале установлено интерактивное стационарное оборудование, спортивное, оздоровительное оборудование, инвентарь).</p> <p>Организация образовательного пространства и разнообразие материалов, оборудования и инвентаря (в здании и на участке) обеспечивают:</p> <ul style="list-style-type: none"> -игровую, познавательную, исследовательскую и творческую активность всех воспитанников, экспериментирование с доступными детям материалами (в том числе с песком и водой); -двигательную активность, в том числе развитие крупной и мелкой моторики, участие в подвижных играх и соревнованиях; -эмоциональное благополучие детей во взаимодействии с предметно-пространственным окружением; -возможность самовыражения детей. <p>Для детей раннего возраста образовательное пространство предоставляет необходимые и достаточные возможности для движения, предметной и игровой деятельности с разными материалами.</p> <p>Насыщенность среды должна соответствовать содержанию Программы, в том числе при реализации комплексно-тематического принципа её построения (ориентирована на примерный календарь праздников, тематика которых отражает все направления развития ребёнка младенческого, раннего и дошкольного возрастов), а также возрастным особенностям детей (учитывая ведущий вид деятельности в разные возрастные периоды дошкольного детства). Образовательное пространство должно включать средства реализации Программы, игровое, спортивное, оздоровительное оборудование и инвентарь (в здании и на участке) для возможности самовыражения и реализации творческих проявлений.</p>

В групповых помещениях ДОО организованы центры:

центр для сюжетно-ролевых игр;

центр «Юный театрал»

литературный центр;

игровой центр (для настольно-печатных игр);

центр художественного творчества;

экологический центр (наблюдений за природой);

физкультурно-оздоровительный центр;

центры для разнообразных видов самостоятельной деятельности детей — конструктивной, изобразительной, музыкальной и др.;

игровой центр с крупными мягкими конструкциями (блоки, домики, тоннели и пр.) для легкого изменения игрового пространства;

центр «Строитель»

центр искусств;

центр песка и воды;

центр математики и манипулятивных игр;

центр науки и естествознания;

Наполняемость развивающей предметно-пространственной среды отвечает принципу целостности образовательного процесса. Для реализации образовательных областей «Социально-коммуникативное развитие», «Познавательное развитие», «Речевое развитие», «Физическое развитие», «Художественно-эстетическое развитие» подготовлено определённое оборудование: дидактические материалы, средства, соответствующие психолого-педагогическим особенностям возраста воспитанников, предусмотрена реализация принципа интеграции образовательных областей, развития детских видов деятельности: игровой, коммуникативной, познавательно-исследовательской, изобразительной, конструктивной, восприятия художественной литературы и фольклора, музыкальной, двигательной.

Для воспитанников с нарушениями в развитии создана сенсорная комната, оборудованная современными и необходимыми для развития материалами:

- Световой стол способствует развитию воображения, созданию положительного эмоционального настроения, снятию психоэмоционального напряжения, способствует сенсомоторному развитию, интеграции движений рук и глаз, развитию обоих полушарий головного мозга.

- Песочница с подсветкой – рисование песком – это возможность выразить свои чувства и эмоции без слов, это релаксация. Театр теней «Лайт бокс»

- Театр теней предназначен для зрительной стимуляции, развития воображения, игровой терапии.

- Прозрачный мольберт - панель из небьющегося стекла

- Тактильно – развивающая панель «Домино», предназначенная для развития мелкой моторики, зрительной и тактильной стимуляции.

- Ковер “Звездное небо” - панно предназначено для зрительной стимуляции, для оформления сенсорных комнат, уголков релаксации и декоративного оформления интерьеров.

- Воздушно – пузырьковая трубка - различные цвета и оттенки подсветки, виброэффект концентрируют внимание, развивают зрительную и тактильную память, восприятие.

- Фиброоптическая занавесь способствуют зарядке положительными эмоциями, развитию коммуникативных навыков, стимуляции зрительных и тактильных анализаторов, развитию цветового восприятия, обладают релаксационным эффектом.

	<ul style="list-style-type: none"> - Интерактивная светозвуковая панель “Вращающиеся огни” для интерактивных игр, зрительной и звуковой стимуляции, выработки причинно-следственных связей. - Стол «Мозаика» - тренирует мелкую моторику рук, развивает воображение, художественный вкус и образное мышление. В процессе создания рисунка из мозаики ребенок воспитывает целенаправленность деятельности, внимательность и наблюдательность. - Зеркальный шар с мотором - служит для релаксации и зрительной стимуляции. воображения, ориентировки в пространстве, снижению тревожности. - Тактильно –развивающие панели - предназначена для развития мелкой моторики, тактильной и зрительной стимуляции. Настенные лабиринты тренируют ловкость, развивают мелкую моторику и укрепляют зрение. - Сенсорные тропы - развивают тактильную чувствительность, зрительное восприятие, воображение, произвольность внимания, координацию движений, восстанавливают кровообращение, способствуют развитию речи, умения передавать ощущения, эмоции в речи; воздействуют на жизненно важные органы человека. - Набор методических материалов «Сенсорный ящик» - предназначен для развития тактильных ощущений и осязательного восприятия. <p>Таким образом, предметно-развивающая среда ДОО организуется так, чтобы каждый ребенок имел возможность свободно заниматься любимым делом. Размещение оборудования по секторам (центрам развития) позволяет детям объединиться подгруппами по общим интересам: конструирование, рисование, ручной труд, театрально-игровая деятельность, экспериментирование. Обязательным в оборудовании являются материалы, активизирующие познавательную деятельность: развивающие игры, технические устройства и игрушки, модели, предметы для опытно-поисковой работы-магниты, увеличительные стекла, пружинки, весы, мензурки и прочее; большой выбор природных материалов для изучения, экспериментирования, составления коллекций. Необходимыми в оборудовании старших дошкольников являются материалы, стимулирующие развитие широких социальных интересов и познавательной активности детей. Это детские энциклопедии, иллюстрированные издания о животном и растительном мире планеты, о жизни людей разных стран, детские журналы, альбомы, проспекты.</p> <p>Насыщенная предметно-развивающая и образовательная среда становится основой для организации увлекательной, содержательной жизни и разностороннего развития каждого ребенка. Развивающая предметная среда является основным средством формирования личности ребенка и является источником его знаний и социального опыта.</p>
Трансформируемость	<p>Трансформируемость предполагает возможность менять функциональную составляющую предметного пространства в зависимости от образовательной ситуации и меняющихся интересов и возможностей детей (так, предметно-развивающая среда меняется в зависимости от времени года, возрастных, гендерных особенностей (В ДОО существуют материалы, учитывающие интересы мальчиков и девочек, как в труде, так и в игре. Мальчикам нужны инструменты для работы с деревом, девочкам для работы с рукоделием. Для развития творческого замысла в игре девочкам потребуются предметы женской одежды, украшения, кружевные накидки, банты, сумочки, зонтики и т. п. ; мальчикам - детали военной формы, предметы обмундирования и вооружения рыцарей, русских богатырей, разнообразные технические игрушки. Важно иметь большое количество «подручных» материалов (веревки, коробочки, проволоки, колес, ленточек, которые творчески используются для решения различных игровых проблем. В группах старших дошкольников необходимы так же различные материалы, способствующие овладению чтением, математикой: печатные буквы, слова, таблицы, книги с крупным шрифтом, пособие с цифрами, настольно-печатные игры с цифрами и буквами, ребусами, а так же материалами, отражающими школьную тему: картинки о жизни школьников, школьные принадлежности, фотографии школьников-старших братьев или сестер, атрибуты для игр в школу). конкретного содержания Программы, реализуемого здесь и сейчас). Трансформируемость предметно-игровой среды позволяет ребенку взглянуть на игровое пространство с иной точки зрения,</p>

	<p>проявить активность в обустройстве места игры и предвидеть ее результаты.. Развивающая предметно-пространственная среда в ДОО организована как культурное пространство, которое оказывает воспитывающее влияние на детей (изделия народного искусства, репродукции, портреты великих людей, предметы старинного быта и пр.).</p>
Полифункциональность	<p>Полифункциональность предполагает использование множества возможностей предметов пространственной среды, их изменение в зависимости от образовательной ситуации и интересов детей, возможности для совместной деятельности взрослого с детьми, самостоятельной детской активности, позволяет организовать пространство группового помещения со специализацией его отдельных частей: для спокойных видов деятельности (центры «Книги», «Театрализованная деятельность»), активной деятельности (двигательный центр (физкультурный инвентарь), центр экспериментирования, центр конструирования, центр сюжетно-ролевых игр) и др.</p> <p>Полифункциональность материалов предполагает:</p> <ul style="list-style-type: none"> - возможность разнообразного использования различных составляющих предметной среды, например, детской мебели, матов, мягких модулей, ширм и т.д.; (конструктор напольный крупноблочный BIG BLOCK является предметом конструирования, в то же время в рамках сложившейся ситуации и поставленной задачи становится гаражом для размещения транспорта, стеллажом для сюжетно-ролевой игры в «Магазин»). - наличие полифункциональных (не обладающих жестко закрепленным способом употребления) предметов, в том числе природных материалов, пригодных для использования в разных видах детской активности (в том числе в качестве предметов-заместителей в детской игре). <p>Развивающая предметно-пространственная среда выступает как динамичное пространство, подвижное и легко изменяемое.</p> <p>В младших группах в основе замысла детской игры лежит предмет, поэтому воспитатели группы каждый раз обновляют игровую среду (постройки, игрушки, материалы и др.), чтобы пробудить у малышек желание ставить и решать игровую задачу.</p> <p>В старших группах замысел основывается на теме игры, поэтому разнообразная полифункциональная предметная среда пробуждает активное воображение детей, и они всякий раз по-новому перестраивают имеющееся игровое пространство, используя гибкие модули, ширмы, занавеси, кубы, стулья (мягкие модули превращаются и в корабль, и в машину, и в маты для занятий физической культурой).</p>
Вариативность	<p>Вариативность предусматривает возможность выбора ребёнком пространства для осуществления различных видов деятельности (игровой, двигательной, конструирования, изобразительной, музыкальной и т. д.), а также материалов, игрушек, оборудования, обеспечивающих самостоятельную деятельность детей.</p> <p>Вариативность среды ДОО предполагает:</p> <ul style="list-style-type: none"> - наличие различных пространств (для игры, конструирования, уединения и пр.), а также разнообразных материалов, игр, игрушек и оборудования, обеспечивающих свободный выбор детей (предметы для сюжетно-ролевых игр из центра «Игралочка» плавно перемещаются в центр «Юный строитель» или «Юный пешеход» для организации игр «Путешествие по городу», «Супермаркет») - периодическую сменяемость игрового материала, появление новых предметов, стимулирующих игровую, двигательную, познавательную и исследовательскую активность детей.
Доступность	<p>Доступность обеспечивает свободный доступ детей к играм, игрушкам, материалам и пособиям в разных видах детской деятельности. (Используемые игровые средства располагаются так, чтобы ребёнок мог дотянуться до них без помощи взрослых. Это помогает ему быть самостоятельным.)</p> <p>Доступность среды ДОО предполагает:</p>

	<ul style="list-style-type: none"> - доступность для воспитанников, в том числе детей с ограниченными возможностями здоровья и детей-инвалидов, всех помещений, где осуществляется образовательная деятельность; - свободный доступ детей, в том числе детей с ограниченными возможностями здоровья, к играм, игрушкам, материалам, пособиям, обеспечивающим все основные виды детской активности; - исправность и сохранность материалов и оборудования.
Безопасность	. Безопасность предполагает соответствие всех её элементов требованиям по обеспечению надёжности и безопасности (в помещении не должно быть опасных предметов (острых, бьющихся, тяжёлых), углы должны быть закрыты). При создании предметно-пространственной развивающей среды учитывается полоролевой принцип, обеспечивающий среду материалами и игрушками как общими, так и специфичными для мальчиков и девочек. Материалы, игрушки и оборудование имеют сертификат качества и отвечают педагогическим и эстетическим требованиям (способствуют развитию творчества, воображения; возможности применять игрушки как в индивидуальных, так и коллективных играх; обладают дидактическими свойствами (обучают конструированию, знакомят с цветом, формой и т. д.); приобщают к миру искусства. Безопасность предметно-пространственной среды предполагает соответствие всех ее элементов требованиям по обеспечению надёжности и безопасности их использования.

Организация развивающей среды в ДОО с учетом ФГОС строится таким образом, чтобы дать возможность наиболее эффективно развивать индивидуальность каждого ребёнка с учётом его склонностей, интересов, уровня активности.

При создании предметно-развивающей среды соблюдены важные моменты:

1. Среда должна выполнять образовательную, развивающую, воспитывающую, стимулирующую, организованную, коммуникативную функции. Но самое главное – она должна работать на развитие самостоятельности и самостоятельности ребенка.
2. Необходимо гибкое и вариативное использование пространства. Среда должна служить удовлетворению потребностей и интересов ребенка.
3. Форма и дизайн предметов ориентирована на безопасность и возраст детей.
4. Элементы декора должны быть легко сменяемыми.
5. В каждой группе необходимо предусмотреть место для детской экспериментальной деятельности.
6. Организуя предметную среду в групповом помещении необходимо учитывать закономерности психического развития, показатели их здоровья, психофизиологические и коммуникативные особенности, уровень общего и речевого развития, а также показатели эмоционально - потребностной сферы.
7. Цветовая палитра должна быть представлена теплыми, пастельными тонами.
8. При создании развивающего пространства в групповом помещении необходимо учитывать ведущую роль игровой деятельности.
9. Предметно-развивающая среда группы должна меняться в зависимости от возрастных особенностей детей, периода обучения, образовательной программы.

Важно, что предметная среда имеет характер открытой, незамкнутой системы, способной к корректировке и развитию. Иначе говоря, среда не только развивающая, но и развивающаяся. При любых обстоятельствах предметный мир, окружающий ребенка, необходимо пополнять и обновлять, приспособляя к новообразованиям определенного возраста.

Таким образом, создавая предметно-развивающую среду любой возрастной группы в ДООУ, необходимо учитывать психологические основы конструктивного взаимодействия участников воспитательно-образовательного процесса, дизайн и эргономику современной среды дошкольного учреждения и психологические особенности возрастной группы, на которую нацелена данная среда.

3.2. Часть, формируемая участниками образовательных отношений. Методическое сопровождение Программы

3.2.1. Методическая литература, позволяющая ознакомиться с содержанием парциальных программ, методов, форм организации образовательной работы

Программное сопровождение

1. **Примерная адаптированная основная образовательная программа дошкольного образования детей с тяжёлыми нарушениями речи (Одобрена решением от 07.12.2017 года протокол №6/17) <http://fgosreestr.ru>**
2. «Примерная адаптированная основная образовательная программа для дошкольников с тяжелыми нарушениями речи / Л. Б. Баряева, Т.В. Волосовец, О. П. Гаврилушкина, Г. Г. Голубева и др.; Под. ред. проф. Л. В. Лопатиной. — СПб., 2014. — 386 с.
3. «Программа логопедической работы по преодолению фонетико-фонематического недоразвития у детей», автор-составитель Г.В. Чиркина, М. – Просвещение, 2008г. /Рекомендована Ученым Советом ГНУ «Институт коррекционной педагогики Российской академии образования»/
4. «Программа логопедической работы по преодолению общего недоразвития речи», автор-составитель Г.В. Чиркина, М. – Просвещение, 2008г. /Рекомендована Ученым Советом ГНУ «Институт коррекционной педагогики Российской академии образования»/, «Воспитание и обучение детей дошкольного возраста с общим недоразвитием речи. Программно-методические рекомендации/ Т.Б. Филичева, Т.В. Туманова, Г.В. Чиркина, М. – Дрофа, 2009 г.
5. Программы логопедической работы с заикающимися детьми», автор - программы С.А. Миронова, М. – Просвещение, 2008г. /Рекомендована Ученым Советом ГНУ «Институт коррекционной педагогики Российской академии образования»/

Учебно-методический комплект для обеспечения образовательной деятельности по «Программе»

1. Арсеньева М.В., Баряева Л.Б., Кондратьева С.Ю., Лопатина Л.В. Аппаратные методы диагностики в специальной педагогике /Под ред. Л.В. Лопатиной. — СПб.: ЦДК проф. Л.Б. Баряевой, 2013.
2. Баряева Л. Б. Азбука дорожного движения: Рабочая тетрадь для занятий с детьми старшего дошкольного возраста. — М.: ДРОФА, 2007. Баряева Л. Б., Лопатина Л.В. Учим детей общаться. — СПб.: ЦДК проф. Л.Б. Баряевой, 2011.
3. Баряева Л. Б., Логинова Е. Т., Лопатина Л. В. Я — говорю! Я — ребенок. Упражнение с пиктограммами. — М.: Дрофа, 2007 и др. пособия авторов.
4. Баряева Л. Б., Кондратьева С. Ю. Дискалькулия у детей: профилактика и коррекция нарушений в овладении счетной деятельностью. — Киров: МЦНИЛ, 2013.
5. Баряева Л. Б., Кондратьева С. Ю. Игры и логические упражнения с цифрами. — СПб.: КАРО, 2007.
6. Баряева Л. Б., Кондратьева С. Ю. Математика для дошкольников в играх и упражнениях. — СПб.: КАРО, 2007.
7. Бойкова С.В. Занятия с логопедом по развитию связной речи у детей 5–7 лет. — СПб.:КАРО, 2010.

8. Воронкевич О.А. Добро пожаловать в экологию! Рабочая тетрадь для детей 3–4 лет. Младшая группа. —СПб.: Детство-Пресс, 2009.
9. Воронкевич О.А. Добро пожаловать в экологию! Дидактический материал для работы с детьми 4–5 лет. Средняя группа. —СПб.: Детство-Пресс, 2008.
10. Воронкевич О.А. Добро пожаловать в экологию! Рабочая тетрадь для детей 6–7 лет. Подготовительная группа. Ч.1 —СПб.: Детство-Пресс, 2008. И др.
11. Гаврилушкина О. П. Ребенок отстает в развитии? Семейная школа. — М.: ДРОФА, 2010.
12. Голубева Г.Г. Преодоление нарушений звукослоговой структуры слова у дошкольников. — СПб.: ЦДК проф. Л. Б. Баряевой, 2010.
13. Демидова Н.М. Времена года в картинках и заданиях для развития ума и внимания. — М.: ДРОФА, 2008.
14. Дети на дороге. Правила дорожного движения в играх и упражнениях / Под ред. Л. Б. Баряевой, Н. Н. Яковлевой. — СПб, 2008.
15. Детство без пожаров /Под ред. В.В. Груздева, С.В. Жолована, С.В. Николаева. — СПб.: ЦДК проф. Л.Б. Баряевой, 2010.
16. Зайцев Г. К. Уроки Айболита. Расти здоровым. — СПб.: ДЕТСТВО-ПРЕСС, 2006.
17. Зайцев Г. К. Уроки Мойдодыра.—СПб.: ДЕТСТВО-ПРЕСС, 2006.
18. Зайцев Г.К., Зайцев А.Г. Твое здоровье: Укрепление организма. — СПб.: ДЕТСТВО-ПРЕСС, 2006.
19. Игра и игрушка: инновационная среда развития ребенка. Авторы-составители:Л. Б. Баряева, Ю. С. Галлямова, Е. Д. Гудошникова и др. / Под ред. С. В. Жолована — СПб.: ЦДК проф. Л. Б. Баряевой, 2011.
20. Кислякова Ю.Н. Формирование навыков социально-бытовой ориентировки у детей с нарушениями развития. Путешествие в мир окружающих предметов. — М.: ВЛАДОС, 2004.
21. Ковалец И.В. Азбука эмоций: Практическое пособие для работы с детьми, имеющими отклонения в психофизическом развитии и эмоциональной сфере. — М.: ВЛАДОС, 2003.
22. Ковалец И.В. Формирование у дошкольников представлений о времени. Части суток. — М.: ВЛАДОС, 2007.
23. Козлова В.А. Ориентировка во времени: Рабочая тетрадь для занятий с детьми дошкольного возраста. — М.: ДРОФА, 2010.
24. Кондратьева С.Ю. Познаем математику в игре: профилактика дискалькулии у дошкольников. — СПб.: ЦДК проф. Л. Б. Баряевой, 2011.
25. Коррекционная работа с детьми в обогащенной предметно-развивающей среде / Под ред. Л. Б. Баряевой, Е. В. Мусатовой. — СПб.: КАРО, 2006.
26. Крупенчук О.И.Альбом для развития интеллекта 3+ —СПб: Литера, 2012. Крупенчук О.И. Альбом для развития интеллекта 4+ — СПб: Литера, 2012.
27. Крупенчук О.И. Альбом для развития интеллекта 5+ —СПб: Литера, 2013. Крупенчук О.И. Альбом для развития интеллекта 6+ — СПб: Литера, 2013.
28. Крупенчук О.И.Научите меня говорить правильно! Пособие по логопедии для детей и родителей. — СПб.: Издательский Дом «Литера», 2005.
29. Лебедева И. Н. Развитие связной речи дошкольников. Обучение рассказыванию по картине. — СПб.: ЦДК проф. Л. Б. Баряевой, 2009.
30. Левина Р.Е. Основы теории и практики логопедии. — М.: Просвещение, 1968. Лопатина Л. В. Фонетико-фонематические нарушения и их коррекция у дошкольников со стертой дизартрией. — СПб.: СОЮЗ, 2004.

31. Лопатина Л. В., Позднякова Л. А. Логопедическая работа по развитию интонационной выразительности речи дошкольников. — СПб.: ЦДК проф. Л. Б. Баряевой, 2010.
 32. Методы обследования речи детей: Пособие по диагностике речевых нарушений / Под ред. Г. В. Чиркиной. — М., 2003. Монакова Н.И. Путешествие с гномом. Развитие эмоциональной сферы дошкольников. — СПб.: Речь, 2008.
 33. Музыкальная гимнастика для пальчиков / Сост. М. Ковалевская, худ. А. Веселов. — СПб.: Союз художников, 2007. Новиковская О.А. Ниткография. Конспекты занятий по развитию пальчиковой моторики и речи (от 3 до 7 лет). — СПб.: Паритет, 2008.
 34. Овчинникова Т.С. Артикуляционная и пальчиковая гимнастика на занятиях в детском саду. — СПб.: КАРО, 2006. Овчинникова Т.С. Вокально-коррекционный коллаж. — СПб.: Союз художников, 2012.
 35. Овчинникова Т.С. Музыка для здоровья. Логоритмическая гимнастика. — СПб.: Союз художников, 2003.
 36. Овчинникова Т.С. Логопедические распевки. — СПб, КАРО, 2006.
 37. Овчинникова Т.С. Подвижные игры, физминутки и общеразвивающие упражнения с речью и музыкой в логопедическом детском саду. — СПб.: КАРО, 2006.
 38. Овчинникова Т.С. Пять шагов на пути к «правильной речи» приложение к учеб методическому пособию «Вокально-коррекционный коллаж». — СПб.: Союз художников, 2012.
 39. Овчинникова Т.С. Васильева И.Ю. Волшебная книга игр. — СПб.: Речь, 2010.
 40. Овчинникова Т.С., Потапчук А.А. Двигательный игротренинг для дошкольников. — СПб.: Речь, 2002. Овчинникова Т.С. Симкина А.А. Музыка. Движение. Воспитание. — СПб.: КАРО, 2011.
 41. Овчинникова Т.С., Черная О.В., Баряева Л.Б. Занятия, упражнения и игры с мячами, на мячах, в мячах. Обучение, коррекция, профилактика / Под ред. Т.С. Овчинниковой. — СПб.: КАРО, 2010.
 42. Преодоление общего недоразвития речи у дошкольников / Под ред. Т. В. Волосовец. — М.: В. Секачев, 2007.
 43. Приходько О. Г. Логопедический массаж при коррекции дизартрических нарушений речи у детей раннего и дошкольного возраста. — СПб, 2008.
 44. Сенсорная комната — мир здоровья / Под ред. Л. Б. Баряевой, Ю. С. Галлямовой, В. Л. Жевнерова. — СПб.: ЦДК проф. Л.Б. Баряевой, 2013.
 45. Сорокова М. Г. Система М. Монтессори: Теория и практика. — М.: Академия, 2007. Театрализованные игры в коррекционной работе с дошкольниками / Под ред. Л. Б. Баряевой, И. Г. Вечкановой. — СПб.: КАРО, 2009.
 46. Филичева Т.Б. Особенности формирования речи у детей дошкольного возраста. Монография. — М., 2000.
 47. Филичева Т.Б., Туманова Т.В. Дидактические материалы для обследования и формирования речи детей дошкольного возраста. — М.: ДРОФА, 2009.
 48. Филичева Т. Б., Туманова Т. В., Чиркина Г. В. Воспитание и обучение детей дошкольного возраста с общим недоразвитием речи. — М.: ДРОФА, 2009.
 49. Филичева Т. Б., Чиркина Г. В. Устранение общего недоразвития речи у детей дошкольного возраста. — М., 2005.
- Учебно-методическая литература для расширения профессиональной компетентности педагогов, работающих по «Программе»**
1. Авдеева Н. Н., Князева Н.Л., Стеркина Р.Б. Безопасность: Учебное пособие по основам безопасности жизнедеятельности детей старшего дошкольного возраста. — СПб.: Детство-пресс, 2009.

2. Авдеева Н.Н., Князева Н.Л., Стеркина Р.Б. Безопасность: Рабочая тетрадь (1–4). —СПб.: Детство-пресс, 2009.
3. Альтхауз Д., Дум Э. Цвет, форма, количество. —М.: Просвещение, 1984. Арушанова А. Г., Рычагова Е. С. Речевые игры. — М.: Карапуз, 2003. Арушанова А. Г., Рычагова Е. С. Подскажи словечко. — М.: Карапуз, 2003. Арушанова А. Г., Рычагова Е. С. Поговорки от Егорки. — М.: Карапуз, 2003.
4. Арушанова А. Г., Рычагова Е. С. На каждого Егорку есть поговорка. — М.: Карапуз, 2003.
5. Астахов П.А. Детям о праве: Дорога. Улица. Семья. Школа. Отдых. Магазин. — М.: Эксмо, 2011.
6. Бабаева Т.И., Березина Т.А., Римашевская Л.С.Образовательная область «Социализация» /Науч. ред. А.Г. Гогоберидзе. — СПб.: ДЕТСТВО-ПРЕСС, 2012.
7. Бабина Г. В., Сафонкина Н. Ю. Слоговая структура слова: обследование и формирование у детей с недоразвитием речи (методическое пособие, альбом для обследования восприятия и произнесения слов, картинный материал для проведения игр) — М., 2005.
8. Базарный В. Ф. Здоровье и развитие ребенка. Экспресс контроль в школе и дома.— М.: АРКТИ, 2005. Баравалль Г. Преподавание счета / Пер. с нем. О. И. Чибисовой. — М.: Парсифаль, 1994.
9. Белошистая А. В. Формирование и развитие математических способностей дошкольников. — М.: ВЛАДОС, 2003. Богданец Т. И. Экология для самых маленьких. — М.: ДРОФА, 2008.
10. Бойков Д.И., Бойкова С.В. Как учить детей общаться: Руководство для детского психолога и логопеда.— СПб.: НОУ «Союз», 2004.
11. Венгер Л. А. Восприятие и обучение (дошкольный возраст). — М.: Просвещение 1969.
12. Выготский Л. С. Воображение и творчество в детском возрасте. — М.: Просвещение, 1991. Выготский Л. С. Педагогическая психология. — М.: Педагогика, 1991.
13. Глухов В. П. Формирование связной речи детей дошкольного возраста с общим недоразвитием речи. — М., 2002. Доман Г. Как развивать интеллект ребенка. — М.: Аквариум, 2001.
14. Жукова Н. С., Мастюкова Е. М., Филичева Т. Б. Логопедия. Преодоление общего недоразвития речи у дошкольников. — М., 1998.
15. Иокша Е. А.Психокоррекционные занятия с детьми 5–6 лет в условиях детского дома / Под ред. Г. А. Волковой. — СПб.: КАРО, 2007.
16. Казакова Т. Г. Рисуем натюрморт. — М.: Карапуз, 2003. Казакова Т. Г. Цветные пейзажи. — М.: Карапуз, 2003. Калягин В. А., Овчинникова Т. С. Энциклопедия методов психологопедагогической диагностики лиц с нарушениями речи. — СПб.: КАРО, 2004.
17. Козлова С.А.Теория и методика ознакомления дошкольников с социальной действительностью. — М.: Академия, 1998. Кроха: Пособие по воспитанию, обучению и развитию детей до трех лет / Г. Г. Григорьевея, Н. П. Кочетова, Д. В. Сергеева и др. — М.: Просвещение, 2000.
18. Лалаева Р. И. Методика психолингвистического исследования нарушений речи. — СПб., 2006. Лалаева Р. И., Серебрякова Н. В. Формирование лексики и грамматического строя у дошкольников с общим недоразвитием речи. — СПб., 2001.
19. Левина Р. Е. Нарушение слоговой структуры у детей // Р. Е. Левина. Нарушения речи и письма у детей. Избранные труды. — М.: АРКТИ, 2005.
20. Логопедия. Методическое наследие. Кн. 5. Фонетико-фонематическое и общее недоразвитие речи / Под. ред. Л. С. Волковой. — М., 2003.

21. Лыкова И. А. Миниатюры на яйце. — М.: Карапуз, 2003.
22. Математика от трех до семи / Сост. З. А. Михайлова, Э. Н. Иоффе. — СПб.: ДЕТСТВО-ПРЕСС, 2001. Меско С. Целительные мудры. — М.: Эксмо-Пресс, 2001.
23. Пак Чжэ Ву. Пальцетерапия. — М.: Су Джок Академия, 2001.
24. Парамонова Л. А. Детское творческое конструирование. — М.: Карапуз, 1999.
25. Предметно-пространственная развивающая среда в детском саду. Принципы построения, советы, рекомендации / Сост. Н. В. Нищева. — СПб.: ДЕТСТВО-ПРЕСС, 2006.
26. Протасова Е. Ю. Строим, лечим, учим (детям о профессиях). — М.: Карапуз, 2003.
27. Психолого-педагогическая диагностика / Под ред. И. Ю. Левченко, С. Д. Забрамной. — М.: Академия, 2004.
28. Родина Н. М. Вчера и сегодня (историческое прошлое в сказках и картинках). — М.: Карапуз, 2003.
29. Рунова М. Н. Двигательная активность ребенка в детском саду. — М.: Мозаика-Синтез, 2003.
30. Рыжова Н.А. Экологическое образование в детском саду. — М.: КарапузДидактика, 2004.
31. Рыжова Н. А. Программа «Наш дом — природа»: Пособие для педагогов. — М. Исар, 1998.
32. Рыжова Н. А. Я и природа: Учебно-методический комплект. — М.: Линка-Пресс, 1996.
33. Савина Л. П. Пальчиковая гимнастика. — М.: Астрель-АСТ, 2001. Светлова И. Е. Развиваем мелкую моторику. — М.: Эксто-Пресс, 2001.
34. Селиверстов В. И. Речевые игры с детьми. — М.: Педагогика, 1994.
35. Смоленцева А. А., Суворова О. В. Математика в проблемных ситуациях для маленьких детей. — СПб.: ДЕТСТВО-ПРЕСС, 2004.
36. Сомкова О.Н. Образовательная область «Коммуникация». Как работать по программе «Детство» / Науч. ред. А.Г. Гогоберидзе. — СПб.: ДЕТСТВО-ПРЕСС, 2012.
37. Специальная педагогика / Л. И. Аксенова, Б. А. Архипов, Л. И. Белякова и др.; Под ред. Н. М. Назаровой. — М.: Академия, 2000. Специальная психология / В. И. Лубовский, Е. М. Мастюкова и др.; Под ред. В. И. Лубовского. — М.: Академия, 2004.
38. Тарасова К.В., Рубан Т. Г. Дети слушают музыку. — М.: Мозаика-Синтез, 2001.
39. Ушинский К. Д. Воспитание человека: Избранное / Авт. вступ. статьи С. Ф. Егорова. — М.: Карапуз, 2000.
40. Фребель Ф. Будем жить для своих детей / Сост., предисл. Л. М. Волобуева. — М.: Карапуз, 2001.
41. Цейтлин С. Н. Язык и ребенок: Лингвистика детской речи. — М.: ВЛАДОС, 2000.
42. Шангина И. И. Русские дети и их игры. — СПб.: Искусство, 2000.
43. Шебеко В. Н., Ермак Н. Н., Шишкина В. А. Физическое воспитание дошкольников. — М.: АCADEMA, 2000.
44. Шуленко Е. Е. Занимательные росчерки: Рабочая тетрадь для обучения письму детей 5–7 лет. — М.: Мозаика-Синтез, 2001.
45. Шуленко Е. Е. Понимание грамотности. Обучение дошкольников чтению, письму, счету. — М.: Мозаика-Синтез, 2001. Шаховская С. Н., Худенко Е. Д. Планы занятий логопедов в детском саду для детей с нарушениями речи. — М., 1992. Эльконин Д. Б. Психология игры. — М.: Педагогика, 1978.:

IV. ДОПОЛНИТЕЛЬНЫЙ РАЗДЕЛ

4.1. Презентация Программы

Адаптированная образовательная программа дошкольного образования структурного подразделения «Детский сад «Центр коррекции и развития детей» ГБОУ ООШ №18 г.Новокуйбышевска (далее – Программа) реализуется в группах компенсирующей направленности для детей с 4 до 8 лет с нарушениями речи (общее недоразвитие речи, заикание, фонетико-фонематическое недоразвитие речи), задержкой психического развития. Программа обеспечивает разностороннее развитие детей с учетом их возрастных и индивидуальных особенностей по основным направлениям:

социально-коммуникативное,
 познавательное,
 речевое,
 художественно-эстетическое,
 физическое развитие.

Организация воспитательно-образовательного процесса происходит на основе комплексно-тематического принципа с ведущей игровой деятельностью. Решение коррекционных задач осуществляется в различных видах детской деятельности, при проведении режимных моментов, в процессе взаимодействия с семьями воспитанников.

4.2. Используемые примерные Программы

Реализация различных форм помощи детям осуществляется на основе соответствующего программно-методического обеспечения.

В ДОО **Примерная адаптированная основная образовательная программа дошкольного образования детей с тяжёлыми нарушениями речи (Одобрена решением от 07.12.2017 года протокол №6/17) <http://fgosreestr.ru>**, а также программы и технологии коррекционно-развивающего обучения.

Вид группы, с учётом возрастных особенностей воспитанников	Примерная основная образовательная программа дошкольного образования	Парциальные программы, технологии
Все возрастные группы компенсирующей направленности для детей с ФФН	Примерная адаптированная основная образовательная программа дошкольного образования детей с тяжёлыми нарушениями речи (Одобрена решением от 07.12.2017 года протокол №6/17) http://fgosreestr.ru	Примерная адаптированная основная образовательная программа для дошкольников с тяжёлыми нарушениями речи / Л. Б. Баряева, Т.В. Волосовец, О. П. Гаврилушкина, Г. Г. Голубева и др.; Под. ред. проф. Л. В. Лопатиной. — СПб., 2014. — 386 с. «Программа логопедической работы по преодолению фонетико-фонематического недоразвития у детей», автор-составитель Г.В. Чиркина, М. – Просвещение, 2008г. /Рекомендована Ученым Советом ГНУ «Институт коррекционной педагогики Российской академии образования»/
Все возрастные группы	Примерная адаптированная основная	Примерная адаптированная основная образовательная

компенсирующей направленности для детей с ОНР	образовательная программа дошкольного образования детей с тяжёлыми нарушениями речи (Одобрена решением от 07.12.2017 года протокол №6/17) http://fgosreestr.ru	программа для дошкольников с тяжёлыми нарушениями речи / Л. Б. Баряева, Т.В. Волосовец, О. П. Гаврилушкина, Г. Г. Голубева и др.; Под. ред. проф. Л. В. Лопатиной. — СПб., 2014. — 386 с. «Программа логопедической работы по преодолению общего недоразвития речи», автор-составитель Г.В. Чиркина, М. – Просвещение, 2008г. /Рекомендована Ученым Советом ГНУ «Институт коррекционной педагогики Российской академии образования»/, «Воспитание и обучение детей дошкольного возраста с общим недоразвитием речи. Программно-методические рекомендации/ Т.Б. Филичева, Т.В. Туманова, Г.В. Чиркина, М. – Дрофа, 2009 г.
Все возрастные группы компенсирующей направленности для детей с заикание	Примерная адаптированная основная образовательная программа дошкольного образования детей с тяжёлыми нарушениями речи (Одобрена решением от 07.12.2017 года протокол №6/17) http://fgosreestr.ru	Примерная адаптированная основная образовательная программа для дошкольников с тяжёлыми нарушениями речи / Л. Б. Баряева, Т.В. Волосовец, О. П. Гаврилушкина, Г. Г. Голубева и др.; Под. ред. проф. Л. В. Лопатиной. — СПб., 2014. — 386 с. «Программы логопедической работы с заикающимися детьми», автор - программы С.А. Миронова, М. – Просвещение, 2008г. /Рекомендована Ученым Советом ГНУ «Институт коррекционной педагогики Российской академии образования»/

ПРЕЗЕНТАЦИЯ ПРОГРАММЫ

Основная общеобразовательная программа дошкольного образования структурного подразделения «Детский сад «Дружная семейка» ГБОУ ООШ №21 г.Новокуйбышевска реализуется в группах общеразвивающей направленности для детей в возрасте от 1,6 года до 8 лет. Программа создана как программа психолого-педагогической поддержки позитивной социализации и индивидуализации, развития личности детей дошкольного возраста от 1,6 до 8 лет.

Программа структурного подразделения разработана с учётом Примерной основной образовательной программы дошкольного образования, разработанной в соответствии с Федеральным Законом «Об образовании» и Федеральным государственным образовательным стандартом дошкольного образования от 17.10.2013 года №7155, зарегистрировано в Минюсте от 14.11.2013 года №30384 (далее Стандарт) и одобренной решением учебно-методического объединения по общему образованию (протокол от 20 мая 2015 года №2/15) в Российской Федерации (<http://fgosreestr.ru/B>) соответствии с направлениями развития ребенка, представленными в пяти образовательных областях:

1. Социально-коммуникативное развитие
2. Познавательное развитие
3. Речевое развитие

4. Художественно-эстетическое развитие

5. Физическое развитие

В основу построения образовательного процесса положен комплексно-тематический принцип, предусматривающий объединение комплекса различных видов специфических детских деятельностей вокруг единой «темы», с приоритетным использованием метода проектной деятельности.

Реализация образовательной программы осуществляется в различных видах деятельности, специфических для детей раннего и дошкольного возраста:

- игровая, коммуникативная, познавательно- исследовательская деятельность, двигательная, самообслуживание и элементарный бытовой труд, изобразительная, музыкальная, восприятие художественной литературы и фольклора, конструирование..

Педагогические технологии:

- Никитин Б.П. «Интеллектуальные игры», М., 1998
- Михайлова З.А. «Игровые занимательные задачи для дошкольников», М., 1990
- «Давайте поиграем» Игры с логическими блоками Дьенеша, С-Пб, 2005
- Ковинько Л.В. «Секреты природы – это так интересно!», М., 2004
- Фидлер М. «Математика уже в детском саду» /Счетные палочки Кюизенера/, М., 1981
- Чистякова М.И. «Психогимнастика», М., 1995
- Агафонова И.Н. «Экспресс-диагностика готовности к школе», С-Пб, 1997
- Цвынтарный В.В. «Играем пальчиками и развиваем речь», С-Пб, 1997
- развивающие игры В.Воскобовича

Деятельность учреждения отражает здоровьесберегающую направленность. В содержании дошкольного образования мы делаем акцент на: развитие устойчивого интереса к своему здоровью;

Характеристика взаимодействия педагогического коллектива с семьями воспитанников

Семья является важнейшим общественным институтом, имеющим решающее значение, как для индивидуальной жизни человека, так и для социального, экономического культурологического развития общества.

Общими требованиями к подготовке родителей к сопровождению ребёнка-дошкольника в рамках его траектории развития при реализации Программы являются:

- наличие у родителей информации о содержании Программы;
- информирование родителей о соответствии развития ребенка задачам, поставленным в Программе по следующим направлениям развития:
 - социально-коммуникативное развитие;
 - познавательное развитие;
 - речевое развитие;
 - художественно – эстетическое развитие;
 - физическое развитие.

-информирование родителей о результатах освоения Программы, полученных при проведении психолого-педагогической диагностики, которые сообщаются родителям в процессе индивидуального общения (в сентябре, январе и мае).

- проведение систематической работы, направленной на информирование родителей о результатах освоения детьми Программы на основе следующих системообразующих принципов.

- непрерывность и динамичность информации. Воспитательно-образовательный процесс, направленный на реализацию инвариантной части примерной основной общеобразовательной программы по своему характеру является непрерывным и динамичным. Реальное отражение этого процесса предполагает соответствующий характер информации.

- Адекватность информации. Информация должна адекватно отражать заданные свойства объекта изучения (признаки, связи, измерения).

Передача информации реализуется при непосредственном контакте педагога с родителем или использовании дополнительных средств коммуникации (телефон, Интернет и др.).

Формы информационного взаимодействия с родителями по основным направлениям развития ребенка

Информацию, которую педагоги транслируют родителям можно разделить на общую (т.е. предназначенную коллективу родителей в целом) и индивидуальную (касающуюся родителей каждого конкретного ребенка). Общая включает в себя информацию о режиме работы дошкольного учреждения, планируемых мероприятиях, содержании нормативно-правовых, программно-методических материалов и др. Индивидуальная представляет собой данные, полученные педагогами в результате обследования ребенка в соответствии с требованиями, сформулированными в части основной общеобразовательной программы, и является конфиденциальной.

Передача информации производится в знаковой (символьной и графической), аудиовизуальной и устной словесной форме.

Знаковыми видами коммуникаций, относящимися к коллективу родителей в целом, являются:

- единый и групповой стенды;
 - плакаты различной тематики (противопожарная, санитарная, гигиеническая, психолого - педагогическая и др.);
 - папки, листовки, памятки, буклеты, бюллетени;
 - стеллажи для демонстрации детских работ по лепке и небольших конструкций;
 - баннеры;

К знаковым видам коммуникаций, обеспечивающими индивидуальное взаимодействие с родителями каждого ребенка являются:

- паспорт здоровья;
- индивидуальные тетради детей;
- специальные тетради с печатной основой;
- портфолио;

Аудиовизуальные способы передачи информации могут быть представлены в следующих формах;

- просмотр видео- и прослушивание аудиоматериалов связанных с познавательно - речевым развитием детей;
- документальные видеофильмы с записью занятий, праздников и других воспитательно - образовательных мероприятий;
- учебные видеофильмы;

В устной словесной форме передача информации коллективу родителей в целом осуществляется:

- на родительских собраниях, встречах, «круглых столах» и пр.;

- при проведении открытых занятий и совместных праздников;

В устной словесной форме индивидуальное взаимодействие с родителями каждого ребенка осуществляется:

- при ежедневных непосредственных контактах педагогов с родителями;
- при проведении неформальных бесед о детях или запланированных встреч с родителями;
- при общении по телефону.