The background features a soft, light blue and purple gradient with bokeh light effects. On the left side, there are detailed illustrations of purple flowers, likely lilacs, with green leaves. The main text is presented on a white, torn-edge parchment scroll that occupies the right and central portions of the image.

Государственное бюджетное общеобразовательное учреждение  
Самарской области основная общеобразовательная школа № 21 имени  
героя Советского Союза Е.А. Никонова  
города Новокуйбышевска городского округа Новокуйбышевск  
Самарской области (ГБОУ ООШ № 21 г. Новокуйбышевска)

*Методическая разработка проекта*

# Сирень Победы

***Рожденственские чтения***

Автор:

учитель технологии высшей категории  
Носкова Светлана Юрьевна

С каждым днём утрачивается связь поколений, очень мало осталось в живых фронтовиков, героев войны.

Как помочь подрастающему поколению сформировать у них чувство долга, чувство уважения к славным защитникам нашей Родины, чувство гордости за свой великий народ, благодарности за то, что он подарил нам счастливую жизнь?

# Формы организации патриотического воспитания на уроках технологии

Экскурсии

Проекты, конференции


Поисково-исследовательская работа

Выставки, конкурсы, акции

Тематические беседы

Викторины

# Уголок боевой славы





# Война коснулась каждой семьи

## вахта памяти

3

НАШЕ ВРЕМЯ №46 // 27 ноября 2015 г.

ЛИЧНОЕ

## Война коснулась каждой семьи

Подорожники. Начало в №17 от 8 мая 2015 года



**ЮЛИЯ ЖЕРДЕВА**

ученица школы №21

— Практически в каждой семье есть истории воевавших родственников, из которых и складывается общая картина освобождения нашей Родины от фашистских захватчиков. Вписать рассказы о судьбах людей, каждым своим шагом приближавших победу нашего народа, в летопись Великой Отечественной войны — долг каждого человека, неравнодушного к своей стране. Брат моей прабабушки Иван Кириллович Кузнецов родился в 1916 году в селе Спиридоновка Куйбышевской области. Учился в Кинельском сельскохозяйственном институте по специальности «инженер-конструктор». В период обучения изобрёл хлопкоуборочную машину и поэтому по окончании института был направлен по распределению в Ташкент. В октябре 1940 года Куйбышевским РВК города Ташкента Узбекской ССР был призван в ряды РККА. В декабре 1941 года ушёл на фронт. Воевал на Юж-



**ЕЛЕНА СВЕТЛОВА**

учитель математики высшей категории школы №3

— Великая Отечественная война не обошла стороной ни одну семью Советского Союза. Всё для победы, всё для победы, не жалея себя, отдавали и мои родители, и их близкие. Мой папа, Булычев Алексей Корнеевич, родился 30 сентября 1918 года в селе Аюттино Петровского района Куйбышевской области. 15 июля 1941 года был призван в действующую армию. Всю войну прослужил в роте связи 628 стрелкового Гродненского Краснознамённого полка 174 стрелковой Гродненской Краснознамённой ордена Суворова II Борисовской дивизии. Его главной задачей было обеспечение бесперебойной связи во время боя. И он эту задачу выполнял, рискуя жизнью. Во время боя был дважды ранен, в марте 1942 года и в сентябре 1943 года. После госпиталя папа опять возвращался на передовую. За мужество и героизм, проявленные во время боя с немецкими захватчиками, был награждён медалями «За боевые заслуги» и



**ОЛЬГА СЕНАЦКАЯ**

ученица школы №3

— В небольшом посёлке Гражданской Красноармейского района Саратовской области, на котором стоит скромный обелиск, на котором выбиты около 200 фамилий — жителей этого посёлка, погибших во время Великой Отечественной войны. Среди них и фамилия моего прадеда Павла Дмитриевича Седова. В мае 1942 года под Керчью он попал в плен, когда шли жестокие бои за Крым и Севастополь. Его жена, моя прабабушка Александра, одна во время войны растила троих детей. Ей, как и другим женщинам в тылу, было не легче, чем на фронте. Прабабушка работала в колхозе с утра до ночи, рыла окопы, чтобы защитить близлежащие населённые пункты, писала письма мужу на фронт. И, конечно, верила, что он вернётся, и они вместе будут праздновать победу. Но этого не произошло. Несколько лет назад в Интернете были опубликованы списки военнопленных, которые находились в немецких концлагерях. Оказалось, мой прадед был в плену у немцев до ноября 1944 года. Немцы вели карточки на каждого



**ДАРЬЯ ЗОЛИНА**

ученица школы №3

— Когда началась Великая Отечественная война, моему прадеду Николаю Никифоровичу Галактионову было 27 лет. К этому времени он окончил университет, стал военным юристом и по распределению попал в город Идель Свердловской области, где был назначен на должность заместителя начальника тюрьмы. В городе он познакомился с будущей женой, создал семью, но война молниеносно сделала из него солдата, защитника Родины. Прадед был командиром артиллерийской роты. Его подразделение воевало в составе 3-го Белорусского фронта. Сокрушая яростное сопротивление фашистов, артиллеристы пробивались через польские города Грюец, Жирардуев, Сохачев. Там Николай Никифорович был ранен. После лечения, в 1945 году, был направлен в Калининград (Калининград). Перед отпуском 11 гвардейская армия была усилена большим количеством артиллерийских резер-



**МАРГАРИТА АВДЕЕВА**

студентка СпбГУ

— 24 июня 1916 года в Безенчукском районе Куйбышевской области в рабочей семье родился мой прадедушка Николай Ефремович Слепов. В 1937 году при строгих экзаменах он окончил бухгалтерские курсы. В 1941 году Николая Ефремовича призвали на фронт. Прадед участвовал в Сталинградской битве, дошёл до Берлина. Николай Ефремович был женат и имел четверых детей. После войны жил в Оренбургской области в городе Соль-Илецк, где и родилась моя бабушка. Вскоре семья переехала в Новокуйбышевск. Здесь Николай Ефремович работал в Сокрушавском строительном монтажном управлении «Волго-стальмонтаж» главным бухгалтером. Прадедушка умер 21 мая 1983 года.



вечественной войны и еран педагогического кабра Нине Констан- злился 91 год. Нина вангичвала первый лица в родном городе ) время последнего ак- и сессии по биологии о училищу сообщил, , война. Девочки по- ликомат просится на г на девушек, военком ( война, девочки, а не е в кулы играют, там тасно». Студентки за- вили. Нина Давыдова ть воезированной еном объекте в сте- да ни одного случая дисциплины и жалоб и. Наступил 1943 год на огромные потери и Нине с подружка- ии защитников Ро- илизовали на фронт . Нину распредели- аль. Фронт пролегал ные поступали лень- ьль» вели, кто мог и. Междустричи кру- дежурили возле по- лх, делали перевязки, лы, ассистировали на /тешали и подбаври- о изувечила война. ианий Н. Давыдовой: к месту битвы после боёв, за Курском ещё о страшная картина. рванных ранах, кругом взрывов бомб и сна- ржимое поле искоре- ров, в танках горящие о обугленные люди. В твовался смрад горя- ии смерти. Наш госпи- ль сами просились на зы, очень хотели разо- того немца... 5 октя- я расположились в г. в здании на окраине в 25 человек персона-

осились на него, а утром многие болели с похмелья, потому и не распознали, так нас мало, потому и отступили так быстро». Победу Нина Константиновна встретила в Карловых Варах. Европейцы парили подарили, сладости. Это была радость, ликование попилам с горяченью и болью.



**ДИАНА КОЛЬБЕРГИНА**

ученица школы №21

— Расскажу о своём прапрадедушке — участнике Великой Отечественной войны. Михаил Фёдорович Максимчев родился в 1911 году в селе Григорьевка Духовницкого района Саратовской области в крестьянской семье. В 1934 году женился на Агафье Николаевне Гусевой. Вскоре у них появились дети — первый сын Александр родился в 1935 году, ещё через три года на свет появился Анатолий. 22 июня 1941 года, как миллионы

ких концлагерей. Три года назад моя бабушка через Интернет нашла записи об узниках одного из концлагерей, находящегося на территории Польши. Это окружной лагерь Шталаг Гросс Борн-Редеритц, в котором находился наш прапрадедушка. Так мы узнали, что Михаил Максимчев похоронен на кладбище военнопленных 7 февраля 1942 года, могила №187. В мае 1947 года польский Красный крест производил эксгумацию на месте полевого кладбища Шталага 2X(302). В ходе раскопок были установлены имена советских военнопленных. Прошло много лет с момента освобождения советским народом стран Западной Европы от фашизма. В наши дни памятники и могилы советским воинам всё чаще оскверняются молочниками с фашистской свастикой. Наш долг — не допустить осквернения нашей истории, памяти наших предков и не дать забыть подлинный ход Великой Отечественной войны.



Продолжение следует

## Проект «Сирень Победы» направлен на реализацию следующих проблем:

- Повышения значимости Победы среди подрастающего поколения
- Заинтересовать и научить детей изготавливать подарки ветеранам своими руками
- Повышение взаимопонимания между поколениями

**Цель:** формирование и развитие гражданских и патриотических качеств личности школьника через приобщение к декоративно-прикладному творчеству

**Задачи:**

- расширить знания об истории Великой Отечественной войне, о подвигах защитников Родины;
- воспитывать уважительное отношение к защитникам Родины, чувство гордости за свой народ.
- развить у обучающихся навыки проектной деятельности;
- принять участие в проекте «Война коснулась каждой семьи, который проводит еженедельник «Наше время»;
- изготовить памятные подарки для ветеранов в виде бутоньерок (веточек сирени) из полимерного пластилина.



# Проект «Сирень Победы»



Никогда не угаснет память о тех подвигах, которые советские воины совершили, приближая День победы. В память о суровых, страшных годах войны, о победном мае, вспоминая тех, кто вернулся и не вернулся с войны, был запущен уникальный проект «Сирень Победы» по изготовлению веточек сирени (бутоньерок) из полимерного пластилина, которые ассоциируются с победным маем 1945 года.




**Я ПОМНЮ  
горжусь!**





*Творческий процесс на уроках технологии...*







*Сирень Победы*

# Урок мужества «Сирень Победы»



# Встреча двух поколений





*Технология  
изготовления*




# Материалы и инструменты



- полимерный пластилин (масса для лепки);
- маленький стек;
- бумага ханди;
- маленькие ножницы с прямыми концами;
- флористическая проволока;
- круглогубцы;
- кусачки для проволоки;
- рабочая доска
- тейп-лента

# Изготовление тычинок



# Полимерный пластилин (масса для лепки)

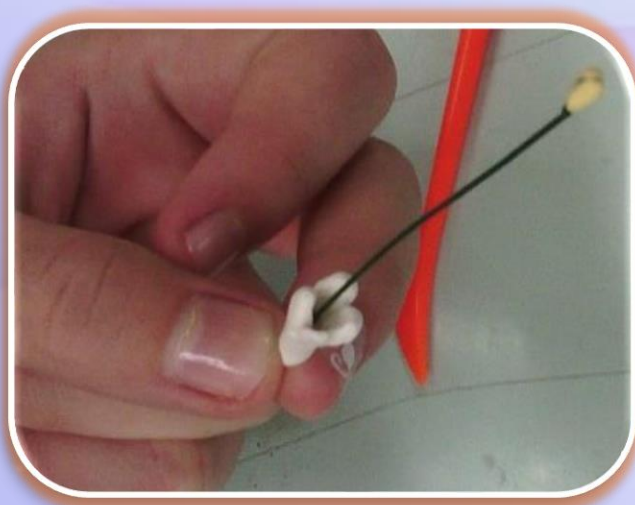
- Этот материал очень пластичный, легко раскатывается скалкой и режется ножницами, легко смешивается, благодаря чему можно создать огромное количество любых однородных цветов и оттенков, а также добиться эффекта красивых узоров.
- Он приятный на ощупь и не прилипает к рукам.
- Готовые изделия получаются лёгкими, упругими и прочными.
- Поделка из такого пластилина высыхает на воздухе в течение 6-8 часов.



# Изготовление цветов



# Изготовление тычинок



# Изготовление листьев



# Сборка сирени



# Сборка сирени





# Интернет-ресурсы

- [http://www.basov.com.ua/foto/otkritki01/otkritka\\_01\\_05.jpg](http://www.basov.com.ua/foto/otkritki01/otkritka_01_05.jpg) Картинка для презентации - сирень
- <http://plus8-db.com/item/abstraktnyy-fon-fioletovyy#> Фон презентации
- [https://vk.com/slon\\_v\\_spb?z=photo-69610669\\_345126847%2Fwall-69610669\\_67](https://vk.com/slon_v_spb?z=photo-69610669_345126847%2Fwall-69610669_67) Оранжевый слон: творчество, подарки детям
- Музыкальное сопровождение в презентации – Песня "Сирень".  
Исполнитель: Марк Тишман. Музыка Павла Аедоницкого, стихи Евгения Долматовского

**Технология изготовления авторская.**

**Весь наглядный материал создан мною в процессе выполнения работы**